

MONTLUÇON COMMUNAUTE

**EXTRAIT
DU REGISTRE DES DELIBERATIONS
DU CONSEIL COMMUNAUTAIRE**

SEANCE DU JEUDI 13 MARS 2025

L'an deux mille vingt cinq le 13 mars à 18h00, le CONSEIL COMMUNAUTAIRE, régulièrement convoqué (convocation du 4 mars 2025), s'est réuni à la Cité administrative, Salle des délibérations - Amphithéâtre, en session ordinaire.

Sous la présidence de M. Frédéric LAPORTE, Président.

Étaient présents :

M. Frédéric LAPORTE - M. Jean-Pierre GUERIN - M. Samir TRIKI - Mme Pascale LESCURAT - Mme Loëtitia RAYNAUD - M. Bernard POZZOLI - M. Pierre DELUDET - M. Thierry PENTHIER - M. Jean-Pierre HURTAUD - M. Christian SANVOISIN - M. Patrick CAPON - Mme Isabelle PIRES - M. Gilles DUBOISSET - Mme Joëlle GERINIER - M. Christian DALBY - Mme Audrey MOLLAIRE - Mme Sylvie SARTIRANO - M. Jean-Pierre MAURY - Mme Sevil AYDIN - M. Fernando AZEVEDO - Mme Anne-Cécile BENOIT-GOLA - M. Jean-Luc BERNARD - Mme Sylvie BERRUER - M. Alric BERTON - Mme Valérie BESSON - M. Bruno BOURIQUAT - M. Christian BOY - M. Jacques CHANUDET - Mme Caroline CHAUVET - M. Nelson DE SOUSA - Mme Colette DELAUME - M. Patrick DUFLOUX - Mme Christiane HALM - M. Didier IMBERT - Mme Magalie JARRAUD - M. Frédéric JOUANNARD - Mme Nadège JOUANNIN - M. Albert-Paul LABOUESSE - M. Pierre LAROCHE - M. Joël LEFEBRE - Mme Viviane LESAGE - Mme Mauricette LESPIAUCQ - M. Pierre MOTHET - M. Jérôme PERNELLE - Mme Aurore STEUFFE - Mme Valérie TAILHARDAT - Mme Juliette WERTH.

Ont donné pouvoir :

M. Jean-Pierre MOMCILOVIC à M. Frédéric LAPORTE - M. Francis NOUHANT à M. Jean-Pierre GUERIN - M. Philippe GLOMOT à M. Frédéric JOUANNARD - M. François BROCHET à Mme Christiane HALM - Mme Leïla DOUAR à Mme Sevil AYDIN - Mme Isabelle LARDY à M. Jérôme PERNELLE - M. Romain LEFEBVRE à M. Pierre LAROCHE - Mme Géraldine LHOSPITALIER à M. Alric BERTON - Mme Maryse MONTASTIER à Mme Mauricette LESPIAUCQ - Mme Suzanne NOEL à M. Christian DALBY - Mme Annie PASQUIER à M. Bruno BOURIQUAT - M. Alain VERGE à M. Jérôme COLAS - M. Didier PRIGENT à M. Serge VERNADAT.

Étaient absents excusés sans pouvoir ni suppléant :

M. Jean-Paul LAMOINE - M. Fabien THAVENOT.

Étaient absents :

M. Jean-Jacques KEGELART - Mme Sylvie GOUZHEN.

Délibération affichée par extrait le

Il a été procédé, conformément à l'article L 2121.15 du Code des Collectivités Territoriales, à la nomination d'un Secrétaire pris au sein du Conseil, Audrey MOLLAIRE a été désigné(e) et a accepté de remplir ces fonctions.

Budget primitif 2025 - Budget principal

M. Frédéric LAPORTE, Président

Vu le livre II – Titre 1^{er} du Code Général des Collectivités Territoriales ;

Vu les instructions budgétaires et comptables applicables au budget principal ;

Vu les articles L2311-1, L2312-2 et suivants du Code Général des Collectivités Territoriales

Considérant la teneur du débat portant sur les orientations budgétaires qui s'est déroulé lors de la séance du Conseil communautaire du 27 janvier 2025,

Considérant le budget primitif de l'exercice 2025 du budget principal présenté par le Président, soumis au vote par nature avec présentation fonctionnelle,

Après avis de la commission administration générale, ressources humaines, finances du 12 février 2025 et du Bureau communautaire du 03 mars 2025.

Il est proposé au Conseil communautaire :

En conclusion il est proposé au Conseil communautaire :

- d'adopter le budget primitif pour l'exercice 2025 conformément au tableau ci-dessous, au niveau du chapitre pour la section d'investissement et la section de fonctionnement et conformément à la balance ci-annexée :

	Section de fonctionnement		Section d'investissement	
	Recettes	Dépenses	Recettes	Dépenses
Mouvements réels	53 462 554.00	49 554 876.00	23 203 155.33	27 110 833.33
Mouvements d'ordre	200 000.00	4 107 678.00	4 160 678.00	253 000.00
TOTAL	53 662 554.00	53 662 554.00	27 363 833.33	27 363 833.33

- d'autoriser le versement de contributions du budget principal aux budgets annexes à caractère administratif, industriel et commercial pour les montants maximum suivants :

Budgets	BP
07 - Ateliers-Relais HT	93 046.00
16 - Transports	1 443 485.00
19 - Centre aqualudique	2 164 100.00
25 - Athanor SPA	1 967 500.00
Total	5 668 131.00

- d'autoriser le recours à l'emprunt dans la limite de la somme inscrite à ce budget primitif 2025 au compte 1641 soit 14 514 392,89 euros.
- de donner délégation au Président ou son représentant pour réaliser des virements de crédits de chapitre à chapitre (hors dépenses de personnel), au sein de la section d'investissement et de la section de fonctionnement, dans la limite de 7,5% des dépenses réelles de chacune de ces sections.

APPROUVÉE PAR :

47 pour

7 contre M. Christian SANVOISIN, M. Jean-Luc BERNARD, Mme Valérie BESSON, M. Jacques CHANUDET, Mme Caroline CHAUVET, M. Joël LEFEBRE, M. Pierre MOTHET

6 abstentions

Mme Sylvie BERRUER, M. Christian BOY, M. François BROCHET, Mme Christiane HALM, Mme Nadège JOUANNIN, Mme Juliette WERTH

Document déposé
à la Sous-Préfecture
de Montluçon,
le 14 mars 2025
Sous le numéro :
003-200071082-20250313-118779-DE-1-1

Au registre sont les signatures
pour extrait conforme
Le Président,

Signé par : Frédéric LAPORTE
Date : 14/03/25
Qualité : Président



Frédéric LAPORTE



Rapport de présentation du projet du budget primitif 2025
Budget principal

Avertissement méthodologique

Les chiffres figurant dans les pages ci-après ne concernent, sauf exception précisément indiquée, que des mouvements réels tant en dépenses qu'en recettes, aussi bien pour la section de fonctionnement que pour la section d'investissement.

A la date de rédaction de ce document, l'exercice 2024 n'est pas encore définitivement clôturé. Par conséquent, les montants mentionnés concernant le réalisé 2024 demeurent encore estimatifs et susceptibles de présenter certains écarts avec le chiffre final qui sera constaté au compte administratif.

Ce projet de budget primitif 2025 est présenté selon les principes de la nouvelle instruction comptable M57.

Pour 2025, la Direction Générale des Collectivités Locales a procédé à des modifications de présentation fonctionnelle.

Sont supprimées les fonctions 022 – Informations, communications et publicité ; 023 – Fêtes et cérémonies ; 024 – Aides aux associations (non classées dans d'autres fonctions), elles sont intégrées à la fonction 020 – Administration générale de la collectivité.

La fonction 501 – Services communs Aménagement des territoires et habitat", faisant redondance, est regroupée dans la fonction 50 – Services communs Aménagement des territoires et habitat.

La fonction 6312 qui se dénommée "Autres soutiens à l'agriculture" devient "Marchés alimentaires" et la fonction 6318 – "Autres soutiens à l'agriculture" est créée.

Ce projet de budget primitif intègre certaines hypothèses du projet de la loi de finances 2025 tel que connu en décembre 2024 mais les impacts de la loi de finances 2025 qui sera votée, notamment l'éventuel assujettissement de Montluçon Communauté au fonds de réserve, seront intégrés au moment du budget supplémentaire.

Introduction

Depuis le milieu de l'année 2024, les tensions inflationnistes se sont progressivement atténuées, l'indice de prix à la consommation harmonisée augmentant, fin décembre, de 1,8 % sur un an.

Si cela freine l'évolution de certaines de nos ressources, nos charges de fonctionnement – notamment celles liées aux prix énergétiques – sont mieux maîtrisées.

Le projet de budget primitif 2025 s'inscrit dans la ligne directrice des orientations budgétaires déclinées en janvier dernier, à savoir :

- préserver les ménages et les entreprises en conservant de nouveau la stabilité de nos taux d'imposition,
- renforcer les mesures d'économies concernant les dépenses de fonctionnement afin de conserver un autofinancement suffisant,
- poursuivre la relance des investissements déjà engagés en 2023 et 2024 et renforcer l'attractivité du territoire,
- maîtriser durablement l'endettement de Montluçon Communauté.

Après l'exposé de la section de fonctionnement (1ère partie), seront successivement présentées les données de la section d'investissement (2ème partie) et les conditions de l'équilibre général (3ème partie).

1^{ère} partie

La section de fonctionnement

I - Les produits de fonctionnement

II - Les charges de fonctionnement

I - LES PRODUITS DE FONCTIONNEMENT

Ils s'élèvent à 53,463 millions d'euros et apparaissent en augmentation de 1,15 % par comparaison au BP 2024.

Leur répartition est la suivante :

Recettes réelles de fonctionnement	CA 2023	BP 2024	Réalisé projeté 2024	BP 2025	Structure	BP 2025 / BP 2024	BP 2025 / Réalisé 2024
Impôts et taxes - Fiscalité directe	39 443 129	39 943 059	40 206 556	40 416 059	75.60%	1.18%	0.52%
Dotations et subventions	11 158 026	11 272 650	11 591 433	10 982 818	20.54%	-2.57%	-5.25%
Produits des services et domaines	1 074 103	1 056 108	1 142 411	1 147 925	2.15%	8.69%	0.48%
Autres produits de fonctionnement	916 824	583 367	794 628	915 752	1.71%	56.98%	15.24%
TOTAL	52 592 084	52 855 184	53 735 029	53 462 554	100.00%	1.15%	-0.51%

Quatre grands blocs de recettes de fonctionnement seront successivement examinés en fonction de leur nature comptable, à savoir :

- A. les impôts et taxes ;
- B. les dotations et subventions reçues ;
- C. les produits des services et domaines ;
- D. les autres produits de fonctionnement.

A – Les impôts et taxes

Les recettes de fonctionnement concernées sont celles imputées au compte 73. Le tableau ci-après présente leur évolution.

Impôts et taxes - Fiscalité locale	CA 2023	BP 2024	Réalisé projeté 2024	BP 2025	Structure	BP 2025 / BP 2024	BP 2025 / Réalisé 2024
Contributions directes	12 494 381	12 261 000	12 835 072	12 794 000	31.66%	4.35%	-0.32%
Fraction TVA TH	12 097 210	12 400 000	12 093 660	12 200 000	30.19%	-1.61%	0.88%
Fraction TVA CVAE	4 398 148	4 460 000	4 378 806	4 380 000	10.84%	-1.79%	0.03%
Taxe d'enlèvement des ordures ménagères	8 157 022	8 540 000	8 638 031	8 800 000	21.77%	3.04%	1.88%
Reversement compensations des communes	1 821	0	0	0	0.00%	0.00%	0.00%
FNGIR Garantie individuelle des ressources	1 587 059	1 587 059	1 587 059	1 587 059	3.93%	0.00%	0.00%
FPIC Fonds péréquation intercommunal et communal	704 896	690 000	666 033	650 000	1.61%	-5.80%	-2.41%
Prélèvement sur le produit des jeux	2 592	5 000	7 895	5 000	0.01%	0.00%	-36.67%
Total	39 443 129	39 943 059	40 206 556	40 416 059	100.00%	1.18%	0.52%

Ces produits représentent 75.60% des recettes réelles de fonctionnement de Montluçon Communauté au BP 2025.

- Les contributions directes : comme annoncé lors des orientations budgétaires, les taux d'imposition de l'ensemble des impôts directs sont reconduits en 2025 sans aucune augmentation.

Il est souhaitable de rappeler que deux modifications importantes sont intervenues :

- En 2021, suite à la suppression de la taxe d'habitation (hors résidences secondaires), l'État compense par le versement d'une fraction de la TVA.
- En 2023, la Cotisation sur la Valeur Ajoutée des Entreprises est à son tour remplacée par une fraction de TVA. La fraction sera évaluée sur la moyenne 2021 à 2024.

- En matière d'évolution des bases fiscales, le coefficient annuel de revalorisation des valeurs locatives s'établit à + 1,70% pour 2025 (contre + 3.90% en 2024 et + 7.1% en 2023) en application de l'indice des prix à la consommation harmonisé du mois de novembre dernier. Ce coefficient s'appliquera aux locaux d'habitation ainsi qu'à ceux des établissements industriels passibles de la taxe foncière. Il est presque divisé de plus de moitié par rapport à 2024, ce qui reflète le ralentissement de l'inflation observé ces tous derniers mois.

Pour les locaux commerciaux et ceux des professions libérales, depuis la réforme des valeurs locatives des locaux professionnels la révision des tarifs est fonction de l'évolution moyenne constatée des loyers. La hausse attendue devrait se situer en moyenne à + 0,90 %, à peine au dessus de l'an passé (+ 0,70 %).

A ces revalorisations forfaitaires s'ajouteront également les évolutions positives ou négatives des bases physiques (constructions, extensions,...).

Au global, une hausse du produit de foncier bâti d'environ 1,70 % par rapport au réalisé projeté 2024 est attendue en 2025.

S'agissant de la taxe d'habitation sur les résidences secondaires, compte-tenu des fluctuations enregistrées ces deux dernières années, le produit est voisin de celui encaissé en 2024.

Par rapport aux recettes de contributions directes encaissées en 2024, l'évolution se présente comme suit :

Contributions directes	CA 2023	BP 2024	Réalisé projeté 2024	BP 2025	Structure	BP 2025 / BP 2024	BP 2025 / Réalisé 2024
CFE Cotisation foncière des entreprises	6 654 282	6 780 000	6 842 930	6 920 000	54.09%	2.06%	1.13%
Taxes foncières sur propriétés bâties	2 551 864	2 640 000	2 656 091	2 700 000	21.10%	2.27%	1.65%
Taxes foncières sur propriétés non bâties	77 531	80 000	81 072	82 000	0.64%	2.50%	1.14%
Taxe additionnelle FNB	148 979	152 000	157 667	158 000	1.23%	3.95%	0.21%
Taxe d'habitation résidences secondaires	896 426	614 000	744 457	734 000	5.74%	19.54%	-1.40%
TaSCOM Taxe sur les surfaces commerciales	1 476 580	1 320 000	1 603 518	1 500 000	11.72%	13.64%	-6.46%
IFER Impôt forfaitaire sur les entreprises de réseau	688 719	675 000	749 337	700 000	5.47%	3.70%	-6.58%
Total	12 494 381	12 261 000	12 835 072	12 794 000	100.00%	4.35%	-0.32%

- Le fonds de péréquation des ressources intercommunales et communales (FPIC)

Le FPIC a été mis en place en 2012 par l'État. Il constitue le premier mécanisme national de péréquation horizontale pour le secteur intercommunal. Il s'appuie sur la notion d'ensemble intercommunal, composée d'un établissement public de coopération intercommunale à fiscalité propre (EPCI) et de ses communes-membres. Son volume national est de 1 milliard d'euros.

Sont contributeurs au FPIC les ensembles intercommunaux dont le potentiel financier agrégé par habitant est supérieur à 0,9 fois le potentiel financier agrégé par habitant moyen constaté au niveau national. Conformément à l'article L. 2336-5 du Code général des collectivités territoriales, sont éligibles au versement du FPIC 60% des ensembles intercommunaux de métropole classés selon un indice synthétique.

Une diminution de 2.41% (moins forte qu'en 2024) est attendue, ce qui porte le FPIC pour 2025 à 650 000 euros.

Comme le montre le tableau ci-après Montluçon Communauté est bénéficiaire nette au FPIC (montant versé supérieur au montant prélevé).

Fonds de péréquation des ressources communales et intercommunales	2022	2023	2024	2025
Montant prélevé à la collectivité	647 955	618 121	581 033	580 000
Montant versé à la collectivité	724 438	704 896	666 033	650 000
SOLDE DU FPIC	76 483	86 775	85 000	70 000

- La fraction TVA (TH) et la fraction TVA (CVAE)

Selon les éléments contenus dans le PLF 2025, l'État devrait revoir, en 2025, les conditions d'indexation de cette ressource dans un sens moins favorable aux collectivités pour 2025.

- La taxe sur les surfaces commerciales (TaSCom)

Elle s'applique aux établissements de vente au détail d'une surface de plus de 400 m², mais également aux établissements de moins de 400 m² contrôlés directement ou indirectement par une même personne (réseau intégré) et exploités sous une même enseigne commerciale lorsque la surface totale des points de vente excède 4 000 m².

Le taux de la TaSCom fait l'objet d'une réduction, fixée par décret à 20 % qui s'applique lorsque le chiffre d'affaires par mètre carré n'excède pas 3 800 euros à tous les établissements dont la surface des locaux destinés à la vente au détail est inférieure à 600 m².

La prévision 2025 (1,500 M€) constitue une hypothèse prudente compte tenu de la volatilité de cette ressource.

- L'impôt forfaitaire sur les entreprises de réseau (IFER)

Cette fiscalité est en constante augmentation :

IFER	2021	2022	2022 / 2021	2022	2022 / 2021	2023	2023 / 2022	2024	2024 / 2023
Éoliennes terrestres	79 945	81 191	1.56%	81 191	0.00%	84 721	4.35%	86 798	2.45%
Production d'électricité photovoltaïque	26 143	26 552	1.56%	26 552	0.00%	33 174	24.94%	53 038	59.88%
Production d'électricité hydraulique	19 265	19 554	1.50%	19 554	0.00%	20 395	4.30%	20 907	2.51%
Transformateurs électriques	229 497	232 940	1.50%	232 940	0.00%	242 959	4.30%	249 031	2.50%
Stations radioélectriques	134 264	149 797	11.57%	149 797	0.00%	163 640	9.24%	176 810	8.05%
Stations de compression de gaz	110 069	111 720	1.50%	111 720	0.00%	116 524	4.30%	119 437	2.50%
Canalisations de gaz	6 313	6 429	1.84%	6 429	0.00%	6 729	4.67%	6 917	2.79%
Total	605 496	628 183	3.75%	628 183	0.00%	668 142	6.36%	712 938	6.70%

La somme prévue au budget 2025 s'inscrit globalement dans la dynamique des années précédentes avec une hausse de 1.03% par rapport au réalisé 2024 (hors rôles supplémentaires de 2024).

- La Taxe d'Enlèvement des Ordures Ménagères

La TEOM, couvrant entièrement la participation du SICTOM, devrait connaître une nouvelle hausse en 2025 avoisinant les 2.00% (effet bases / taux).

	CA 2023	Réalisé projeté 2024	BP 2025
TEOM <i>[hors rôles supplémentaires]</i>	8 150 182	8 627 552	8 800 000
Évolution	692 914	477 370	172 448
	8.86%	5.86%	2.00%

B – Les dotations et subventions reçues

Les recettes de fonctionnement concernées sont celles imputées au compte 74. Le tableau ci-après présente leur évolution.

Dotations, subventions et participations	CA 2023	BP 2024	Réalisé projeté 2024	BP 2025	Structure	BP 2025 / BP 2024	BP 2025 / Réalisé 2024
Dotation d'intercommunalité	1 185 963	1 200 000	1 311 572	1 325 000	12.06%	10.42%	1.02%
Dotation de compensation	6 742 366	6 608 000	6 630 790	6 316 000	57.51%	-4.42%	-4.75%
Fonds de compensation de la TVA	14 592	7 000	12 889	7 000	0.06%	0.00%	-45.69%
D.C.R.T.P.	819 513	808 000	815 456	668 000	6.08%	-17.33%	-18.08%
Allocations compensatrices de fiscalité	2 087 569	2 130 000	2 217 850	2 220 000	20.21%	4.23%	0.10%
Subventions et autres participations reçues	308 023	519 650	602 877	446 818	4.07%	-14.02%	-25.89%
Total	11 158 026	11 272 650	11 591 433	10 982 818	100.00%	-2.57%	-5.25%

Ces produits représentent 20,54% des recettes réelles de fonctionnement de Montluçon Communauté.

- La dotation globale de fonctionnement (DGF)

La DGF des groupements de communes comprend deux composantes :

– La dotation d'intercommunalité

Depuis la loi de finances pour 2006 modifiant l'article L. 5211-30 du Code Général des Collectivités Territoriales, les sommes affectées à chacune des catégories d'EPCI autres que les communautés urbaines sont réparties à raison de 30% pour la dotation de base et de 70% pour la dotation de péréquation.

Les attributions au titre de la dotation de base sont réparties en fonction de la population et du coefficient d'intégration fiscale (CIF) et de la population des EPCI. Les attributions au titre de la dotation de péréquation sont calculées en fonction de la population, du potentiel fiscal et du coefficient d'intégration fiscale (CIF).

- La population : La population DGF d'un établissement public de coopération intercommunale correspond à la somme des populations DGF de ses communes-membres. Le périmètre qui doit être retenu pour les communes-membres du groupement est celui constaté au 1er janvier de l'année au titre de laquelle a lieu la répartition.
- Il convient de noter que la population DGF des groupements intègre le nombre de places de caravane ainsi que le nombre de résidences secondaires pris en compte dans le calcul de la population DGF des communes.
- Le coefficient d'intégration fiscale : le coefficient d'intégration fiscale (CIF) permet de mesurer l'intégration d'un EPCI au travers du rapport entre la fiscalité qu'il lève et la totalité de la fiscalité levée sur son territoire par les communes et leurs groupements. Il constitue un indicateur de la part des compétences exercées au niveau du groupement.

– La dotation de compensation des groupements de communes

La dotation de compensation des EPCI correspond à l'ancienne compensation "part salaires" et à la compensation que percevaient certains EPCI au titre des baisses de Dotation de Compensation TP subies entre 1998 et 2001.

Au global, comme le montre le tableau ci-dessous l'évolution globale de la DGF de la collectivité est fortement influencée par celle inhérente à la dotation de compensation qui représente 80 % du total et, est structurellement en diminution (l'évolution très légèrement positive de 2024 n'est due qu'à un abondement exceptionnel de l'État qui n'est pas reconduit en 2025).

Dotation globale de fonctionnement	CA 2023	BP 2024	Réalisé projeté 2024	BP 2025	Structure
Dotation d'intercommunalité	1 185 963	1 200 000	1 311 572	1 325 000	16.51%
Évolution	1.06%	1.18%	9.30%	1.02%	
Dotation de compensation	6 742 366	6 608 000	6 630 790	6 316 000	83.49%
Évolution	-1.20%	-1.99%	0.34%	-4.75%	
Total	7 928 329	7 808 000	7 942 362	7 641 000	100.00%
	-0.30%	-1.52%	1.72%	-3.79%	

L'inscription au projet de BP 2025 est donc de 7 641 000 euros pour la DGF en repli de 3.79 % par rapport à l'encaissement de 2024 (7 942 362 euros).

- Les allocations compensatrices de fiscalité

Elles intègrent depuis 2021 les 50 % des bases industrielles de foncier bâti qui ont fait l'objet d'un abattement en vertu de la loi de finances pour 2022.

Allocations compensatrices	CA 2023	BP 2024	Réalisé projeté 2024	BP 2025	Structure	BP 2025 / BP 2024	BP 2025 / Réalisé 2024
CFE	1 948 071	2 000 000	2 075 761	2 070 000	93.24%	3.50%	-0.28%
Taxes foncières sur bâti	139 493	130 000	142 089	150 000	6.76%	15.38%	5.57%
Taxes foncières sur non bâti	5	0	0	0	0.00%	0.00%	0.00%
Total	2 087 569	2 130 000	2 217 850	2 220 000	100.00%	4.23%	0.10%

A contrario depuis 2021 l'allocation compensatrice concernant la taxe d'habitation a été supprimée.

Pour le BP 2025, une prévision de 2 220 000 euros est envisagée.

- Le fonds de compensation de la TVA (FCTVA)

Depuis la loi de finances pour 2016 les dépenses d'entretien des bâtiments publics et de la voirie comptabilisées en section de fonctionnement (comptes 615221 et 615231) ouvrent droit à récupération de la TVA. Les dépenses d'entretien de réseaux et d'informatique en nuages ont également été rendues éligibles ultérieurement.

Pour 2025, la prévision s'établit à 7 000 euros.

- Les subventions et autres participations reçues

La très grande majorité des sommes encaissées ont trait à des subventions de fonctionnement perçues par Montluçon Communauté dans le cadre des différentes activités qu'elle assure. Elles ne représentent que 4.61% des recettes réelles de fonctionnement de la collectivité.

Le tableau ci-après présente leur ventilation par thématique :

Politique / Programmes / Opérations	BP 2025
Administration générale	20 000
GESTION ADMINISTRATIVE ET STATUTAIRES	20 000
MASSE SALARIALE - EMPLOIS AIDÉS	20 000
Attractivité	28 700
POLITIQUES ÉCONOMIQUES	17 900
ANIMATION ÉCONOMIQUE	17 900
ÉTANG DE SAULT	7 500
Animation estival de loisirs	7 500
ACTIVITÉS ITINÉRANTES	3 300
PARCOURS DE COURSE D'ORIENTATON	3 300
Cadre de vie	35 000
MAISONS FRANCE SERVICES	35 000
FRANCE SERVICES MARCILLAT	35 000
Culture	112 500
CONSERVATOIRE	104 000
VIE DU CONSERVATOIRE	104 000
DÉVELOPPEMENT DE LA LECTURE PUBLIQUE	6 500
DIRE, LIRE ET CONTER	6 500
MUPOP	2 000
VIE DU MUPOP	2 000
Environnement	26 150
POLITIQUE LOCALE ENERGIE CLIMAT	26 150
ACTEE	26 150
Habitat - Logement	134 968
ACTIONS ACCOMPAGNEMENT DES MENAGES	89 968
LOGEMENT D'ABORD	89 968
POLITIQUE DE L HABITAT	45 000
ACTIONS A DESTINATION DES COPROPRIETES	45 000
Mobilités	35 500
DEVELOPPEMENT VELO ET MOBILITES ACTIVES	12 500
ACTIONS POUR LE DEVELOPPEMENT DE L'USAGE DU VELO	12 500
MOBILITÉ ALTERNATIVES	23 000
Usages innovants de la voiture	23 000
Santé et solidarité	54 000
POLITIQUE DE LA VILLE	25 000
AIDE AU PERMIS DE CONDUIRE	1 000
EN BAS DE CHEZ TOI	9 000
FESTICULTURE	5 000
LIENS SAGES	1 500
PARTICIPATION CITOYENNE	4 500
PREVENTION SANTE QPV	4 000
PREVENTION SANTE	29 000
ACTIONS SANITAIRES COMMUNAUTAIRES	14 000
CONTRAT LOCAL DE SANTÉ	15 000
TOTAL	446 818

➔ Les subventions versées par l'État :	293 468
• AMI logement d'abord (solde)	89 968
• Le conservatoire	54 000
• Vie du Mupop	2 000
• Maison des services de Marcillat	35 000
• Politique de la ville : actions	25 000
• Actions sanitaires communautaires	14 000
• Contrat local de santé	15 000
• Mobilité : incitation au co voiturage	23 000
• Gestion du personnel : aide à l'emploi	20 000
• Animation économique : Lumières sur l'industrie	8 000
• Animation estivale de loisirs	7 500
➔ Les subventions versées par la Région :	5 000
• Dire, Lire et Conter	5 000
➔ Les subventions versées par le Département :	53 300
• Conservatoire	50 000
• Parcours de course d'orientation	3 300
➔ Les subventions versées par d'autres groupements :	2 000
• Animation économique : Lumières sur l'industrie	2 000
➔ Les subventions versées par des communes hors GFP	1 500
• Dire, Lire et Conter	1 500
➔ Les subventions versées par d'autres organismes :	91 550
• ACTÉE : FNCRR : fédération nationale des collectivités dévolue aux services publics locaux en réseau : énergie, cycles de l'eau, déchets, numérique.	26 150
• Génération vélo SRAV - développement de l'usage du vélo	12 500
• Habitat Animations POPAC : actions à destination des copropriétaires	45 000
• Animation économique : Lumières sur l'industrie	7 900

C – Le produit des services et domaines

Les recettes de fonctionnement concernées sont celles imputées au compte 70.

Le tableau ci-après présente leur évolution.

Produits des services et domaines	CA 2023	BP 2024	Réalisé projeté 2024	BP 2025	Structure	BP 2025 / BP 2024	BP 2025 / Réalisé 2023
Redevance d'occupation du domaine public intercommunal	6 240.00	6 240	6 120.00	6 240.00	0.54%	0.00%	1.96%
Forfait post stationnement	86 700.00	80 318.00	74 900.00	79 400.00	6.56%	-1.14%	6.01%
Autres redevances et recettes diverses	0.00	5 500.00	2 216.00	3 000.00	0.19%	100.00%	100.00%
Redevances et droits des services à caractère culturel	102 550.55	96 000.00	110 012.70	97 000.00	9.63%	1.04%	-11.83%
Redevances et droits des services à caractère sportif	0.00	0.00	0.00	0.00	0.00%	0.00%	0.00%
Redevances et droits des services à caractère de loisirs	64 536.00	0.00	0.00	20 150.00	0.00%	0.00%	0.00%
Redevances et droits des services à caractère social	480.00	16 500.00	27 506.00	16 000.00	2.41%	-3.03%	-41.83%
Redevances et droits services périscolaires enseignement	101 136.86	142 000.00	121 276.94	142 000.00	10.62%	0.00%	17.09%
Autres prestations de services	30 695.09	7 700.00	8 706.81	7 800.00	0.76%	1.30%	-10.41%
Mise à disposition personnel à la caisse des écoles	44 064.59	48 000.00	16 649.57	0.00	1.46%	-100.00%	-100.00%
Personnel facturés aux communes-membres du GPF	555 938.12	600 000.00	719 288.77	705 000.00	62.96%	17.50%	-1.99%
Mise à disposition personnel à d'autres organismes	17 028.87	17 000.00	13 321.04	15 000.00	1.17%	-11.76%	12.60%
Remboursement des frais par les budgets annexes	8 000.00	4 000.00	21 501.66	4 500.00	1.88%	12.50%	-79.07%
Remboursement des frais par les communes-membres du GPF	12 302.38	32 850.00	20 911.86	47 850.00	1.83%	100.00%	128.82%
Remboursement des frais par d'autres redevables	44 430.96	0.00	0.00	3 985.00	0.00%	-100.00%	0.00%
Total	1 074 103.42	1 056 108	1 142 411.35	1 147 925	100.00%	8.69%	0.48%

Ces produits représentent 2.13 % des recettes réelles de fonctionnement de la collectivité.

Pour le projet de BP 2025, la prévision s'inscrit en légère augmentation par rapport à l'année 2024.

Les principales hausses :

- Animations estivales + 20 150 euros
- Convention Territoriale Globale remboursement des communes-membres +19 850 euros

Les principales baisses :

- Le forfait post stationnement - 4 500 euros
- Le remboursement de l'agent communautaire qui gérait la caisse des écoles - 48 000 euros

D – Les autres produits de fonctionnement

Autres produits de fonctionnement	CA 2023	BP 2024	Réalisé projeté 2024	BP 2025	Structure	BP 2025 / BP 2024	BP 2025 / Réalisé 2024
Atténuation de charges (chapitre 013)	69 767	20 000	48 937	40 000	4.37%	100.00%	-18.26%
Autres produits de gestion courante (chapitre 75)	489 929	484 475	669 284	499 752	54.57%	3.15%	-25.33%
Produits financiers (chapitre 76)	41 137	3 500	76 406	3 500	0.38%	0.00%	-95.42%
Produits exceptionnels (chapitre 77)	37 300	0	0	0	0.00%	0.00%	0.00%
<i>dont cession d'immobilisations</i>	15 000				0.00%	0.00%	0.00%
Reprise de provisions (chapitre 78)	278 691	75 392	0	372 500	40.68%	394.08%	0.00%
Total	916 824	583 367	794 628	915 752	100.00%	56.98%	15.24%

Ces recettes, qui ne représentent que 1,10% des produits réels de fonctionnement sont imputées à différents chapitres du budget de la collectivité, comme le montre le tableau ci-dessus.

- Les atténuations de charges (013) concernent des remboursements de frais de personnels :
Le reversement emploi adultes relais par le commissariat général à l'égalité des chances
La régularisation de cotisations par la CNRACL, ATIACL
Les indemnités journalières par la CPAM
- Les recettes inscrites au chapitre 75 sont principalement composées des loyers perçus pour les gendarmeries de Montluçon et Marcillat en Combraille.
- En 2024, la rémunération de titres Montluçon Habitat est de 3 500 euros.
- En M57, le chapitre 77 ne supporte plus que les annulations de mandats, le produit réalisé des cessions et les différences sur réalisations. Il est à noter que la prévision de cessions d'immobilisations figure, comme le prévoit l'instruction M57 en recette d'investissement au chapitre 024, alors que la réalisation (émission de titres de recettes) est imputée au compte 775, ce qui fausse la comparaison de cette rubrique entre le prévu et le réalisé.
Les produits exceptionnels sont, dorénavant, comptabilisés au compte 75.
- Ainsi que vous le propose un projet de délibération séparé, une somme de 340 000 euros est inscrite au titre de la reprise de la provision constituée par délibération n° 21.226 du 13 avril 2021 pour certains emprunts structurés (chapitre 78).

• II - LES CHARGES DE FONCTIONNEMENT

Elles s'élèvent à 49,555 millions d'euros, soit une baisse de 0.04% par rapport au BP 2024.

Cette stabilisation de nos charges de fonctionnement s'inscrit dans la ligne directrice des scénarii exposés lors des orientations budgétaires montrant la nécessité de maîtriser ces dépenses pour conserver un niveau d'autofinancement suffisant.

Leur répartition est la suivante :

Charges réelles fonctionnement	CA 2023	BP 2024	Réalisé projeté 2024	BP 2025	Structure	BP 2025 / BP 2024	BP 2025 / Réalisé 2024
Charges de personnels (012)	8 357 409.91	9 731 940	8 923 312.39	9 359 025	18.89%	-3.83%	4.88%
Charges d'administration générale (011)	4 551 405.31	5 636 196	4 611 026.08	5 804 083	11.71%	2.98%	25.87%
Reversement de fiscalité (014)	12 549 369.81	12 390 200	12 463 912.56	12 340 200	24.90%	-0.40%	-0.99%
Autres charges de gestion courante (65)	19 053 124.41	20 435 965	19 760 466.07	21 099 568	42.58%	3.25%	6.78%
Charges financières (66)	1 702 448.20	1 343 000	904 588.97	858 000	1.73%	-36.11%	-5.15%
Autres dépenses de fonctionnement	49 729.63	38 500	357 991.32	94 000	0.19%	144.16%	-73.74%
Total	46 263 487.27	49 575 801	47 021 297.39	49 554 876	100.00%	-0.04%	5.39%

A – Les charges de personnels (chapitre 012)

Elles constituent une part importante des dépenses réelles de fonctionnement 2025 (18.89%).

La prévision du projet de Budget Primitif 2025 s'établit à 9.359 millions d'euros soit 4,88% par rapport au réalisé projeté 2024.

Cette forte augmentation s'explique par :

- L'augmentation de 3 points des cotisations CNRACL qui était prévue dans le PLF 2025 ;
- La hausse de un point en année pleine 2025 des cotisations URSSAF ;
- les incidences de l'effet lié au "glissement vieillesse technicité" (déroulement de carrières) ;
- les différents ajustements de personnels : notamment la création de postes pour répondre à la nécessité de réaliser les projets communautaires.

B – Les charges à caractère général (chapitre 011)

Elles représentent 11.71 % des dépenses réelles de fonctionnement 2025, cette part était de 11.37 % en 2024. Elles s'accroissent de 2.98% en 2025, au regard du BP 2025.

Les mesures de maîtrise énergétique mises en œuvre lors de l'hiver 2023-2024, ont permis d'enregistrer une diminution notable des consommations source d'économies budgétaires sur 2024.

En 2025, le retour du budget au niveau de 2023 est dû notamment à l'augmentation des tarifs de l'eau et de l'assainissement, la fin du bouclier tarifaire sur l'électricité au 1er février 2025, la remise en eau chaude dans les équipements communautaires.

Chapitre 011		Réalisé 2023	Réalisé projeté 2024	BP 2025	BP 2025 / Réalisé 2024
60611	EAU ET ASSAINISSEMENT	121 494.00	83 508.46	111 950.00	34.06%
60612	ENERGIE - ELECTRICITE	511 195.35	426 095.43	486 400.00	14.15%
60613	CHAUFFAGE URBAIN	35 717.63	22 168.04	35 000.00	57.88%
60621	COMBUSTIBLES	198 392.22	181 670.29	257 000.00	41.47%
TOTAL		866 799.20	713 442.22	890 350.00	24.80%

Le tableau ci-dessous présente l'évolution des autres charges du chapitre 011 pour les principales natures comptables.

Chapitre 011		Réalisé 2023	Réalisé projeté 2024	BP 2025	BP 2025 / Réalisé 2024
6042	ACHATS DE PRESTATIONS DE SERVICES	57 710.27	86 322.53	171 941.00	99.18%
60628	AUTRES FOURNITURES NON STOCKEES	74 703.52	117 808.36	178 231.00	51.29%
60632	FOURNITURES DE PETIT EQUIPEMENT	39 787.20	49 277.08	52 240.00	6.01%
6068	AUTRES MATIERES ET FOURNITURES	623.01	6 371.26	37 000.00	480.73%
611	CONTRATS DE PRESTATIONS DE SERVICES	157 518.63	154 247.78	222 000.00	43.92%
61358	LOCATIONS MOBILIERES	71 668.51	131 488.40	81 650.00	-37.90%
61521	ENTRETIEN ET REPARATIONS SUR TERRAINS	165 624.02	148 185.60	192 390.00	29.83%
615221	ENTRETIEN ET REPARATIONS BATIMENTS PUBLICS	159 228.23	148 978.54	142 750.00	-4.18%
615231	ENTRETIEN ET REPARATIONS VOIRIE	42 061.30	66 976.47	173 700.00	159.34%
615232	ENTRETIEN ET REPARATIONS RESEAUX	27 546.61	26 283.99	15 350.00	-41.60%
61558	ENTRETIEN ET REPARATIONS AUTRES BIENS MOBILIERES	33 080.79	25 780.63	60 500.00	134.67%
6156	MAINTENANCE	217 649.64	185 955.00	337 332.00	81.41%
6161	ASSURANCES MULTIRISQUES	43 115.42	47 000.62	104 500.00	122.34%
617	ETUDES ET RECHERCHES	81 012.00	28 255.39	48 400.00	71.29%
6182	DOCUMENTATION GENERALE ET TECHNIQUE	766.96	388.54	18 900.00	4764.36%
6184	VERSEMENTS A DES ORGANISMES DE FORMATION	17 154.89	16 876.62	20 000.00	18.51%
6188	AUTRES FRAIS DIVERS	40 958.64	51 804.61	68 200.00	31.65%
62268	AUTRES HONORAIRES, CONSEILS	9 235.27	28 065.51	67 000.00	138.73%
6227	FRAIS D'ACTES ET DE CONTENTIEUX	13 186.94	26 093.00	92 000.00	252.58%
6228	DIVERS	241 554.37	364 955.19	442 670.00	21.29%
6231	ANNONCES ET INSERTIONS	26 392.80	43 772.75	24 500.00	-44.03%
6233	FOIRES ET EXPOSITIONS	14 486.04	22 332.53	26 000.00	16.42%
6236	CATALOGUES ET IMPRIMES	43 648.62	61 438.62	55 550.00	-9.58%
6238	DIVERS	101 596.71	130 224.33	85 900.00	-34.04%
6281	CONCOURS DIVERS (COTISATIONS)	91 895.23	90 488.95	95 458.00	5.49%
6283	FRAIS DE NETTOYAGE DES LOCAUX	94 564.37	81 426.21	99 000.00	21.58%
628722	REMB DE FRAIS AUX BUDGETS ANNEXES DOTÉS DE PERSONNALITÉ MORALE	499 780.18	520 030.50	520 000.00	-0.01%
62875	REMB DE FRAIS AUX COMMUNES MEMBRES DU GFP	882 686.54	731 837.60	769 872.00	5.20%
62878	REMBOURSEMENT DE FRAIS A D'AUTRES ORGANISMES	69 490.22	95 308.60	230 638.00	141.99%
63512	TAXES FONCIERES	240 816.00	230 898.00	235 536.00	2.01%
6378	AUTRES IMPOTS, TAXES ET VERSEMENTS ASSIMILES (AUTRES ORGANISMES)	15 038.75	20 559.73	29 400.00	43.00%
Autres comptes		110 024.43	158 150.92	215 125.00	36.03%
TOTAL		3 684 606.11	3 897 583.86	4 913 733.00	26.07%

➔ Les principales hausses concernent :

- Les dépenses d'énergies, eau et assainissement
- Prestations :
 - Engagement Tour cycliste Dauphiné libéré ;
 - Parcours course d'orientation ;
 - Vergers et conservatoires : entretien des arbres ;
- Autres fournitures non stockées :
 - Entretien des terrains sportifs communautaires ;
 - Magasin général maintenance des bâtiments ;
 - Reprographie : commande de papiers ;
 - Contrat local de santé : Prévention santé : achat de jeux ou de matériels divers pour animer les actions de sensibilisation, achat de matériel (goodies)
- Contrats de prestations se services :
 - Usages innovants de la voiture : dispositif de soutien financier au covoiturage à courte distance subventionné à 50% par le fond vert ;
- Entretien et réparations sur terrains :
 - Aire des gens du voyage : curage des eaux
- Entretien et réparations sur voirie :
 - Parcours randonnées pédestres : entretien et réfection des chemins
- Entretien et réparations biens mobiliers :
 - Équipements sportifs : entretien des terrains à l'entreprise
 - Parking de l'étang de Sault : remplacement du portique
- Les maintenances :
 - Chauffage contrats Dalkia : P2 petit entretien
 - Logiciels : outils collaboratifs et bureautiques
 - Gendarmerie de Marcillat : contrat avec Dalkia
- Les assurances : application d'une augmentation de 25% par rapport aux cotisations 2024
- Études et recherches : diagnostic environnement abattoir porcine avant cession
- Documentation générale et technique :
 - Actions pour le développement à usage du vélo : partenariat avec solution GEO VELO pour suivi et outils cartographiques
- Autres frais divers :
 - Passeports jeunes : dépenses des jeunes chez les partenaires,
 - Expositions Mupop : prestations intermittents
- Honoraires conseils
 - Finances : Orféor (gestion dette et gestion de la plateforme), EPSA TVA Gens du Voyage, Newenergy
- Frais d'actes et de contentieux :
 - Aide juridique dans le cadre du projet Imerys
 - Aide juridique liée au contrôle de la chambre régionale des comptes

➔ Certaines baisses sont constatées sur :

- Diverses relations publiques : ticket d'entrée "Les grosses têtes" en 2024
- Mission d'assistance à maîtrise d'ouvrage pour finalisation du PLUI

C - Les atténuations de produits (chapitre 014)

Elles enregistrent les reversements de fiscalité : FPIC, dégrèvements et allocations compensatrices et représentent 24.90 % des dépenses réelles de fonctionnement 2025.

Les allocations compensatrices reversées aux communes-membres représentent, à elles-seules, 23.69% des dépenses réelles de fonctionnement.

En 2025 : aucun transfert de charges n'est prévu.

Atténuation de produits	CA 2023	BP 2024	Réalisé projeté 2024	BP 2025	Structure	BP 2025 / BP 2024	BP 2025 / Réalisé 2024
Attributions de compensations aux communes-membres	11 822 848.17	11 740 000	11 739 268.13	11 740 000	95.14%	0.00%	0.01%
Reversement FPIC	618 121.00	630 000	581 033.00	580 000	4.70%	-7.94%	-0.18%
Reversement de fiscalité Fraction TVA TH et CVAE	108 278.00	0	142 854.00	0	0.00%	-	-100.00%
Reversements, restitutions, prélèvements divers de fiscalité	122.64	20 200	757.43	20 200	0.16%	0.00%	2566.91%
Total	12 549 369.81	12 390 200	12 463 912.56	12 340 200	100.00%	-0.40%	-0.99%

D – Les autres charges de gestion courantes (chapitre 65)

Elles constituent 42.58 % des dépenses réelles de fonctionnement 2025.

Leur répartition se présente comme suit :

Autres charges de gestion courante	CA 2023	BP 2024	Réalisé projeté 2024	BP 2025	Structure	BP 2025 / BP 2024	BP 2025 / Réalisé 2024
Élus : Indemnités - formation - missions	483 968.74	516 260	480 445.18	518 770	2.46%	0.49%	7.98%
Contributions obligatoires	12 332 302.20	12 875 709	12 939 097.95	13 251 627	62.81%	2.92%	2.42%
Participations aux budgets annexes	4 828 605.58	5 370 998	4 827 029.16	5 668 131	26.86%	5.53%	17.42%
Subventions aux associations	1 391 470.86	1 501 026	1 397 723.12	1 454 940	6.90%	-3.07%	4.09%
Subventions aux organismes divers	76 490.00	103 540	48 240.00	93 490	0.44%	-9.71%	93.80%
Autres dépenses	26 458.79	68 432	67 930.66	112 610	0.53%	64.56%	65.77%
Total	19 139 296.17	20 435 965	19 760 466.07	21 099 568	100.00%	3.25%	6.78%

- Les dépenses relatives aux élus (indemnités de fonction, frais de missions, frais de formation,...) s'élèvent à 518 700 €.
- Les "Contributions obligatoires" augmentent de façon sensible. Le poste correspond aux engagements pris auprès de divers organismes, principalement :
 - le SDIS qui enregistre une augmentation d'environ 2,92% soit 4 088 121 €.
 - le SICTOM qui se dirige vers une augmentation d'environ 3% soit 8 800 000 €. Pour rappel, cette participation est couverte à 100% par la Taxe d'Enlèvement des Ordures Ménagères.
 - le syndicat mixte de l'aérodrome Montluçon- Guéret, la contribution 2025 est maintenue à 110 000 €.
 - Les autres organismes auxquels adhère Montluçon Communauté sont :
 - PETR - Pays de la vallée de Montluçon et du Cher 146 506 euros
 - SDE 03 15 000 euros
 - Société Protectrice des animaux (fourrière animale) 92 000 euros
 soit une augmentation de 4.75% par rapport au réalisé 2024.
- Les participations d'équilibre des budgets annexes

Budgets	BP
07 - Ateliers-Relais HT	93 046.00
16 - Transports	1 443 485.00
19 - Centre aqualudique	2 164 100.00
25 - Athanor SPA	1 967 500.00
Total	5 668 131.00

→ Les subventions aux associations : Montluçon Communauté maintient, quasiment, le niveau de subventions de 2024 au regard du réalisé.

Politiques	Programmes	Opérations	BP 2025
Administration générale	Développement professionnel qualité de vie au travail	Actions sociales	40 920
Attractivité	Développement touristique	Office du tourisme	380 000
	Partenariats extérieurs	CMA ADEME ECODEFI	14 740
Culture	Fondation du patrimoine	Fondation du patrimoine	1 200
		Centre dramatique national	195 600
	Soutien au développement culturelle	109 SMAC	166 500
		SHAKERS	34 000
		Aux organismes culturels	41 000
Économie	Soutien à l'agriculture	Manifestations agricoles	13 500
	Politiques économiques	Soutien aux structures	37 000
Habitat - Logement	Actions d'accompagnement des ménages	Logement d'abord	101 500
	Politique de l'habitat	Contributions régulières aux partenaires	20 000
Mobilités	Transport en commun	Soutien ferroviaire	500
	Développement vélos, mobilité active	Actions pour le développement de l'usage du vélo	700
	Tiers lieux numériques	Gare connecté Marcillat	20 000
Santé et solidarité	Politique de la ville	Subventions aux associations	45 000
		Participation citoyenne	6 000
Sécurité	Prévention de la délinquance	CLPJ	95 000
		SAGESS	41 000
		Violences familiales	10 000
Sports	Équipements sportifs communautaires	Boulodrome	15 000
		Golf de Sainte Agathe	55 800
	Évènements sportifs	Terre de jeux	0
		J'apprends à nager	34 980
	Soutien à la vie sportive	Centre de médecine du sport	30 000
		Manifestations sportives	55 000
TOTAL			1 454 940

→ Les subventions aux autres organismes : 93 540 euros

- *Logement d'abord : mise en œuvre opérationnelle (règlement intérieur) et aménagement structures qui accueillent les publics* 28 000 euros
- *Département : financement de l'intervenant social dans le cadre de la prévention de la délinquance* 23 500 euros
- *FSIL - FDIE* 42 040 euros

→ Enfin, les autres dépenses de cette rubrique s'élèvent à 112 610 euros

E – Les charges financières (chapitre 66)

Elles s'établissent à 858 000 euros en baisse de 5,20% par rapport au réalisé projeté 2024.

Cette diminution s'explique, notamment, par le désendettement de l'agglomération (voir développement ci-après sur l'encours de dette).

Le taux moyen de la dette s'établit à 3,30% au 1^{er} janvier 2025 contre 3,60% en 2024.

F – Les autres dépenses de fonctionnement

Elles s'élèvent à 94 000 euros soit 0.1908 % des dépenses réelles de fonctionnement 2025.

- ➔ les charges exceptionnelles qui s'élèvent à 4 000 euros pour des titres annulés sur exercices antérieurs,
- ➔ les dotations pour risques et charges de fonctionnement de 90 000 euros pour des provisions sur Compte Épargne Temps.

2ème partie

La section d'investissement

I - Les recettes d'investissement hors dette

II - Les dépenses d'investissement hors dette

III – Les inscriptions liées à la dette

I - Les recettes d'investissement hors dette

Leur répartition est la suivante :

Le montant de nouvelles recettes inscrites au projet de budget primitif 2025 s'établit à 8 688 762 euros.

Produits des services et domaines	CA 2023	BP 2024	Réalisé projeté 2024	BP 2025	Structure
Fonds de compensation TVA	285 386.29	270 000	270 927.07	350 000	4.03%
Reversement des communes de 20% de la taxe d'aménagement	0.00	20 000	42 511.04	35 000	0.40%
Subventions et dotations reçues	877 075.01	2 988 735	707 883.94	6 662 561	76.68%
Autres recettes hors d'emprunts	698 124.81	1 587 000	4 063 330.01	1 641 201	18.89%
Total	1 860 586.11	4 865 735	5 084 652.06	8 688 762	100.00%

Elles sont composées :

- ⊖ du fonds de compensation de la TVA (FCTVA) pour un montant de 350 000 euros supérieur à celui prévu au BP 2024. Le FCTVA concerne les dépenses réalisées sur l'exercice, par déclaration trimestrielle.
- ⊖ du reversement par les communes de 20% de taxe d'aménagement perçue, instauré en 2024 est évaluée à 35 000 € pour 2025.
- ⊖ des subventions d'investissement à percevoir qui représentent un montant de 6 662 561 euros ventilé comme suit :

	État et États nationaux	Autres États publics locaux	Région	Département	Communes-membres du GFP	Feder	Autres organismes	TOTAL
Gare connectée Marcillat	0	0	22 384	0	0	0	0	22 384
TIERS LIEUX NUMÉRIQUES	0	0	22 384	0	0	0	0	22 384
Zone de la Loue	0	0	0	310 000	0	0	0	310 000
AMENAGEMENT DE ZONES D'ACTIVITES	0	0	0	310 000	0	0	0	310 000
Suppression passerelle PN 220bis	638 472	0	0	0	0	0	0	638 472
ÉQUIPEMENTS ET OUVRAGES LIÉS A MOBILITÉ	638 472	0	0	0	0	0	0	638 472
Itinéraire 8SD Vélo - Canal de Berry / Quais du Cher	0	0	0	750	0	0	0	750
AMENAGEMENTS CYCLABLES	0	0	0	750	0	0	0	750
Actions pour le développement de l'usage du vélo	0	27 500	0	0	0	0	0	27 500
DEVELOPPEMENT VELO ET MOBILITES ACTIVES	0	27 500	0	0	0	0	0	27 500
Développement du covoiturage	0	0	0	0	0	0	135 000	135 000
MOBILITES ALTERNATIVES	0	0	0	0	0	0	135 000	135 000
Étude de faisabilité Pôle d'échange multimodal	0	0	35 100	39 000	0	0	23 400	97 500
POLE D ECHANGE MULTI MODAL	0	0	35 100	39 000	0	0	23 400	97 500
OPAH	80 000	0	0	0	0	0	0	80 000
POLITIQUE DE L HABITAT	80 000	0	0	0	0	0	0	80 000
Étang de Sault	0	0	0	0	25 000	0	0	25 000
GEMAPI	0	0	0	0	25 000	0	0	25 000
ACTEE	0	0	0	0	0	0	5 000	5 000
POLITIQUE LOCALE ENERGIE CLIMAT	0	0	0	0	0	0	5 000	5 000
Entretien et développement des collections musicales	800	0	800	0	0	0	0	1 600
COLLECTIONS MUSEALES	800	0	800	0	0	0	0	1 600
Parcours randonnées pédestres	0	0	0	13 500	0	0	0	13 500
ACTIVITES ITINERANTES	0	0	0	13 500	0	0	0	13 500
Aménagement site Saint Jean	0	0	0	250 000	0	0	0	250 000
GRANDS EQUIPEMENTS SPORTS ET LOISIRS	0	0	0	250 000	0	0	0	250 000
PROJET RENOUVELLEMENT URBAIN NPNRU	0	0	3 100 000	640 000	0	1 269 897	45 958	5 055 855
TOTAL	719 272	27 500	3 158 284	1 253 250	25 000	1 269 897	209 358	6 662 561

Outre les aides du Département s'inscrivant dans le cadre d'un contrat (pacte) pour les années 2021-2026, les opérations Pierre Leroux et Verrerie sont financées à hauteur de 5 055 855 euros dans le cadre du NPNRU.

- σ des autres recettes d'investissement : la somme de 1 641 201 euros concerne :
- aménagement touristique à Saint Victor travaux pour compte de tiers :
remboursement par la commune 400 000 euros
 - aménagement tronçon sud schéma directeur vélo itinéraire à Montluçon travaux
pour compte de tiers : remboursement par la commune 850 000 euros
 - des produits de cessions d'immobilisations : 391 201 euros
 - *ex. abattoir porcin* 370 000 euros
 - *parcelle Maupertuis à Gédimat* 21 200 euros
 - *Prémilhat terrain synthétique* 1 euro

II – Les dépenses d'investissement hors dette

Dans l'objectif de disposer d'une meilleure adéquation entre les crédits inscrits au budget et les crédits effectivement mandatés, Montluçon Communauté a initié la mise en œuvre d'une gestion en autorisations de programme (AP) et de crédits de paiement (CP).

Le principe de la gestion en AP/CP vise, principalement, à ne prévoir au budget de l'année que les seuls crédits de paiements susceptibles d'être mandatés sur l'exercice, les autres CP étant échelonnés au sein des exercices ultérieurs.

L'objectif est multiple :

- ➔ Faire davantage rapprocher le budget primitif du futur compte administratif et améliorer le taux de réalisation,
- ➔ Disposer d'une lecture prévisionnelle pluriannuelle des "tombées" de crédits de paiements dans l'esprit d'une programmation des investissements,
- ➔ Réduire les reports de crédits qui "gonflent" artificiellement les masses budgétaires.

Plusieurs AP ont été ouvertes depuis la fin de l'année 2020 concernant notamment le projet de renouvellement urbain NPNRU, l'aménagement du site de Saint Jean et le développement de celui de La Loue en lien avec le projet Imerys.

Ce projet de budget primitif 2025 prévoit :

- D'une part l'ouverture d'une nouvelle AP concernant la poursuite du projet de pôle d'échange intermodal avec un montant de 0,9 million d'euros concernant les études de maîtrise d'œuvre,
- D'autre part l'ajustement de l'AP 2022/1 relative au PN 220 bis (-0,2 million d'euros)

Le tableau ci-dessous expose l'ensemble des AP représentant un engagement pluriannuel de 45,349 M€.

Opération	AP	Montant AP	Mandaté antérieur	CP 2025	CP 2026	CP 2027	CP 2028	Total des CP
NPNRU	2021 / 1	10 720 000	3 555 579	6 197 146	967 275	0	0	10 720 000
SCHEMA DIRECTEUR VELO - ITINERAIRE 8- LIAISON CANAL DE BERRY - QUAIS DU CHER	2022 / 1	1 860 000	133 693	1 573 541	152 765	0	0	1 859 999
SUPPRESSION PN 220BIS - PASSERELLE	2022 / 1	2 865 000	96 469	788 905	1 459 625	520 001	0	2 865 000
VOIE VERTE MONTLUCON-EVAUX	2022 / 2	450 000	60 524	200 000	189 476	0	0	450 000
AMENAGEMENT SITE SAINT JEAN	2022 / 1	7 208 560	130 221	389 838	3 662 101	3 026 400	0	7 208 560
TERRAIN SYNTHETIQUE PREMILHAT	2023 / 1	3 300 000	681 227	2 358 071	260 702	0	0	3 300 000
AMENAGEMENTS STADE PIERRE DUPONT	2023 / 2	5 110 000	301 580	3 595 620	1 212 800	0	0	5 110 000
AMENAGEMENTS TOURISTIQUES ET DE LOISIRS A SAINT VICTOR	2023 / 2	3 600 000	0	1 020 000	1 380 000	1 200 000	0	3 600 000
ETUDE DE FAISABILITE PEM	2023 / 1	160 000	107 294	52 706	0	0	0	160 000
SCHÉMA DE MOBILITÉ SIMPLIFIÉE	2023 / 1	150 000	0	135 000	15 000	0	0	150 000
ITINERAIRE 2 SD VELO - TRONCON SUD VIA QUAI LOUIS BLANC	2023 / 2	2 050 000	45 957	2 004 043	0	0	0	2 050 000
SCHEMA DIRECTEUR VELO - ITINERAIRE 4 DESSERTE OUEST	2024 / 1	800 000	0	40 000	760 000	0	0	800 000
ETANG DE SAULT	2024 / 1	1 175 000	71 791	546 000	557 209	0	0	1 175 000
LA LOUE	2024 / 1	5 000 000	0	600 000	2 100 000	2 300 000	0	5 000 000
ETUDE ET MAÎTRISE D'OUVRAGE PEM	2025 / 1	900 000	0	0	400 000	200 000	300 000	900 000
Total		45 348 560	5 184 335	19 500 871	13 116 953	7 246 401	300 000	45 348 560

Ce développement de la gestion en AP/CP modifie, bien sûr, les termes de comparaison budgétaire entre 2024 et 2025 puisqu'une majorité des crédits de paiements liés aux opérations suivies en AP figurent au-delà de l'exercice 2025.

	BP 2024	BP 2025
Programmes gérés en AP/CP	10 202 220	19 500 871
Programmes non gérés en AP/CP	5 363 898	4 519 962
Total	15 566 118	24 020 833

Ventilation par nature de dépenses :

	BP 2024	BP 2025	Varition en €
Dépenses d'équipement dont :	13 585 456	20 538 710	6 953 254
<i>Études, logiciels</i>	2 745 806	2 377 663	-368 143
<i>Acquisitions terrains, équipements, bâtiments</i>	1 455 140	1 744 294	289 154
<i>Travaux</i>	9 384 510	16 416 753	7 032 243
Subventions d'équipement	1 626 562	1 753 223	126 661
Autres dépenses	354 100	1 728 900	1 374 800
Total	15 566 118	24 020 833	8 454 715

S'agissant des programmes ne donnant pas lieu à une gestion en AP/CP, le montant de 4 519 962 euros est ventilé comme suit par politique publique :

Politiques publiques	BP 2025
Administration générale	132 500
Attractivité	48 600
Cadre de vie	180 662
Culture	144 090
Économie	373 000
Éducation	111 930
Environnement	1 194 400
Habitat Logement	1 324 000
Mobilités	605 000
Sécurité	148 380
Sports	257 400
TOTAL hors AP	4 519 962

Les principales opérations concernées sont les suivantes :

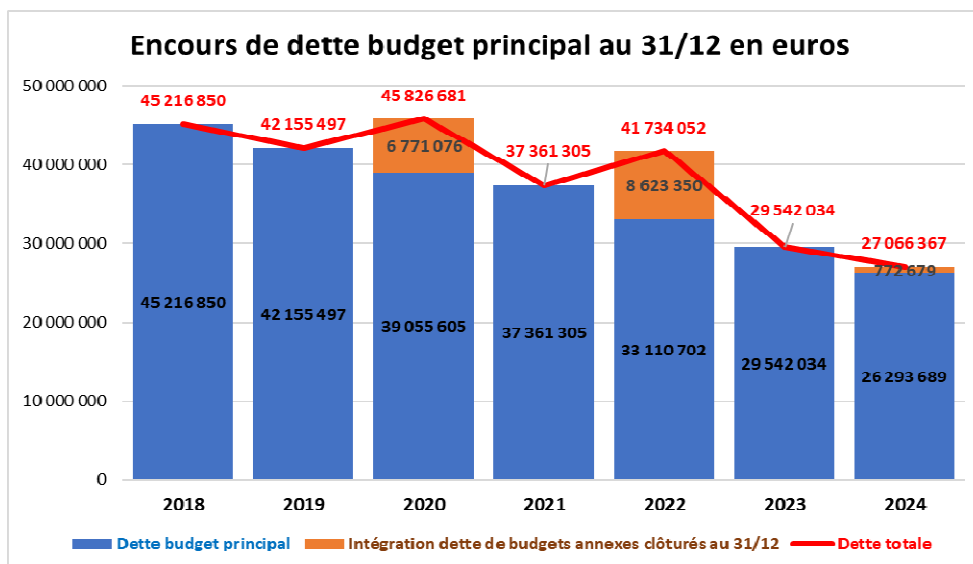
Administration générale	132 500 €
Accessibilité handicapés	15 000 €
Acquisition de matériel et mobilier services	12 000 €
Amélioration des conditions de travail	6 000 €
Conseiller numérique	5 000 €
Gestion du patrimoine : Acquisition de terrains - Gens du voyage	25 000 €
Informatique	68 500 €
<ul style="list-style-type: none"> • <i>Outils collaboratifs et bureautiques</i> • <i>Réseau</i> • <i>Téléphone fixe et mobile</i> 	<ul style="list-style-type: none"> 46 000 € 7 500 € 15 000 €
Remboursement FCTVA	1 000 €
Attractivité	48 600 €
Balisage des circuits de randonnées	34 000 €
Achat de 2 vélos AE techniques, 2 casques pour balisage parcours VTT	8 000 €
Maison des Combrailles : collection batraciens, mobilier, prises de vues par drones du bocage et des éléments identitaires en vue d'un travail pour une réalisation virtuelle.	3 000 €
Pôle de vie local et culturel : système d'alarme	3 600 €
Cadre de vie	180 662 €
Achat de véhicules	20 000 €
Contrat de chauffe conservatoire Mévia	10 000 €
CRAIG	25 162 €
Dotations en containers	2 500 €
Fonds de concours aux communes pour des aménagements	70 000 €
France services Marcillat	4 300 €
MGPG - Équipements sportifs	700 €
MGPG - Zones d'activités	48 000 €
Culture	144 090 €
Vie du conservatoire	49 090 €
<ul style="list-style-type: none"> • <i>Achat d'instruments de musique</i> • <i>Achat de Tablettes partitions, équipements de régie</i> • <i>Renouvellement des banquettes de piano, chaises, stores des salles de cours</i> 	<ul style="list-style-type: none"> 34 090 € 10 000 € 5 000 €
Vie du Mupop	90 000 €
<ul style="list-style-type: none"> • <i>Images vidéo parcours permanent dans les vitrines</i> • <i>Renouvellement matériels, etc. Changement de l'Atrium</i> • <i>Portes pour salle "Batterie" dans le cadre d'un projet Mom'art</i> • <i>Restauration des collections muséales</i> 	<ul style="list-style-type: none"> 10 000 € 45 000 € 30 000 € 5 000 €
Expositions et animations Mupop	5 000 €
<ul style="list-style-type: none"> • <i>Mobilier : Tables salle de conférence, etc.</i> • <i>Achats aux particuliers de biens mobiliers historiques et culturels</i> 	<ul style="list-style-type: none"> 4 000 € 1 000 €
Économie	373 000 €
Politiques économiques : versement de subventions	238 000 €
Zones de chateaugay et la Loue : AMO projet d'aménagement	60 000 €
Aides au commerce et artisanat : versement de subventions	50 000 €
Aérodrome Villars : réfection pistes	25 000 €
Éducation	111 930 €
Enseignement supérieur ; soutien mobilier et immobilier	111 930 €

Environnement	1 194 400 €
ACTÉE	5 000 €
Contrat territorial Cher montluçonnais	271 500 €
Étang de Sault	456 000 €
Vergers et conservatoires	5 000 €
Réseaux Eaux pluviales : travaux de réparation	475 000 €
• <i>Travaux de réparation sur réseaux</i>	70 000 €
• <i>Montluçon rue Paul Valéry</i>	120 000 €
• <i>Mise en séparatif : Désertines : Colas</i>	200 000 €
• <i>Mise en séparatif : Prémilhat</i>	60 000 €
• <i>Mise en séparatif : Domérat : le Cros</i>	25 000 €
Habitat Logement	1 324 000 €
Aide aux travaux logements parc public et privé <i>yc mise en sécurité</i>	55 000 €
Subventions aux particuliers programme local	40 000 €
Subventions bailleurs sociaux : Protocole CGLLS	400 000 €
Subventions bailleurs sociaux	490 000 €
OPAH	339 000 €
• <i>Aide aux personnes en perte d'autonomie</i>	8 000 €
• <i>Animation et ingénierie</i>	156 000 €
• <i>Subventions aux particuliers</i>	175 000 €
Mobilité	605 000 €
Travaux de première urgence sur voirie	180 000 €
Ruisseau de Couraud : réfection de la passerelle	110 000 €
Actions pour le développement de l'usage du vélo	80 000 €
Aide à l'achat de VAE	60 000 €
Co voiturage Saint Victor	170 000 €
Co voiturage Arpheuilles	5 000 €
Sécurité	148 380 €
Gendarmerie de Marcillat	7 000 €
Vidéo protection : Remplacement et déploiement d'un système de vidéo protection : MuPop, parking poids lourds La Loue	141 380 €
Sport	257 400 €
Boulodrome : mono brosse	1 000 €
Dunlop complexe sportif	89 000 €
• <i>Réfection du portail d'entrée</i>	20 000 €
• <i>Achat et pose d'un filet pare ballon</i>	9 000 €
• <i>Changement des clôtures des 2 courts de Tennis en terre battue</i>	60 000 €
Saint Jean hippodrome : suite à suppression du stade Pierre Dupont : mise en place d'une main courante sur un terrain	50 000 €
Achat de 4 oriflammes	1 400 €
Stadium de la Loue : brise vue avec Logo MONCO	20 000 €
Golf de sainte Agathe : ressources en eau	96 000 €

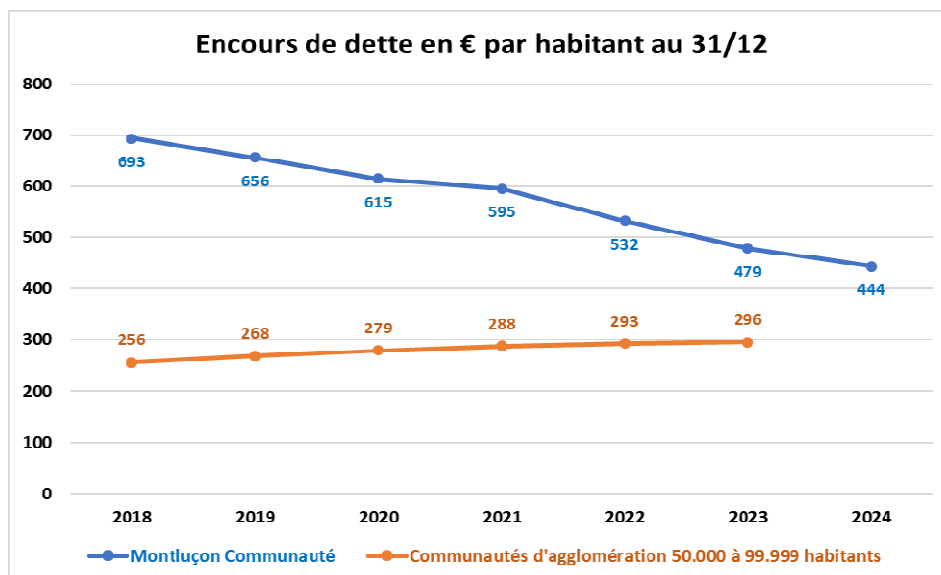
III – Les inscriptions liées à la dette

Les éléments ci-après concernent l'ensemble des dépenses et recettes d'investissement figurant au compte 164.

L'évolution du stock de la dette au 31 décembre qui apparait sur le graphe ci-après confirme l'important désendettement réalisé au cours des derniers exercices pour le budget principal et ce malgré l'intégration de plus de 16 millions d'euros d'encours de dette provenant de 3 budgets annexes clôturés (Eaux pluviales fin 2020, ANRU fin 2022, la Loue fin 2024).



Selon les données de l'observatoire des finances et de la gestion publique locale, ce désendettement a permis de rapprocher sensiblement l'encours de dette de Montluçon Communauté en euros par habitant de celui des communautés d'agglomération de la strate 50.000 à 99 900 habitants. Il conviendra d'être particulièrement vigilant sur l'évolution de cet agrégat au cours des prochains exercices.



Le désendettement n'est pas une fin en soi, mais un objectif à poursuivre afin de préserver les capacités d'investissement futures de Montluçon Communauté.

Le tableau ci-après présente les inscriptions en dépenses et en recettes :

	BP 2024	BP 2025
Emprunts votés	10 670 000	14 514 393
Emprunts refinancés	0	0
Total des recettes au compte 16 (1)	10 670 000	14 514 393
Remboursement du capital de la dette	3 020 000	3 090 000
Remboursements anticipés secs	231 000	0
Remboursements d'emprunts avec refinancements	0	0
Total des dépenses au compte 16 (2)	3 251 000	3 090 000
Flux net de dette au BP (1-2)	7 419 000	11 424 393

Le montant effectivement mobilisé en 2025 dépendra bien évidemment de la réalisation des différentes recettes et dépenses du budget de l'Agglomération. Ainsi, aucun n'emprunt n'a été souscrit pour le budget principal en 2024.

3ème partie

Les conditions d'équilibre du budget primitif 2025

I – La section de fonctionnement

II – La section d'investissement

III - La balance générale

I – La section de fonctionnement

Le tableau ci-après expose les conditions de formation de l'autofinancement brut de la collectivité.

	BP 2024	BP 2025
Recettes réelles de fonctionnement (1)	52 855 184	53 462 554
Dépenses réelles de fonctionnement (2)	49 575 801	49 554 876
Épargne brute (1) - (2)	3 279 383	3 907 678

Les charges restent constantes alors que les produits de fonctionnement augmentent légèrement (+ 607 370 euros) ce qui aboutit à une augmentation de l'épargne brute qui s'établit pour 2025 à 3, 908 millions d'euros.

	Dépenses	Recettes
Dotations aux amortissements	1 600 000	
Charges à répartir	73 416	
Reprise de subventions transférables		200 000
Autofinancement volontaire	2 434 262	
TOTAL	4 107 678	200 000
Volume total d'autofinancement budgétaire	3 907 678	

II – La section d'investissement

Les conditions d'équilibre se présentent comme suit :

	BP 2025
Autofinancement budgétaire	3 907 678
Recettes d'investissement [hors emprunt]	8 688 762
Emprunt budgétaire prévisionnel	14 514 393
Total des recettes	27 110 833
Dépenses d'investissement [hors emprunt]	24 020 833
Remboursement capital de la dette	3 090 000
Total des dépenses	27 110 833

III - La balance générale

Le tableau ci-après présente cette balance :

Chapitres		Dépenses	Recettes
023	VIREMENT A LA SECTION D'INVESTISSEMENT	2 434 262.00	
042	OPERATIONS D'ORDRE DE TRANSFERT ENTRE SECTIONS	1 673 416.00	200 000.00
Mouvements d'ordre		4 107 678.00	200 000.00
011	CHARGES A CARACTERE GENERAL	5 804 083.00	
012	CHARGES DE PERSONNEL ET FRAIS ASSIMILES	9 359 025.00	
013	ATTENUATIONS DE CHARGES		40 000.00
014	ATTENUATIONS DE PRODUITS	12 340 200.00	
65	AUTRES CHARGES DE GESTION COURANTE	21 099 568.00	
66	CHARGES FINANCIERES	858 000.00	
67	CHARGES SPECIFIQUES	4 000.00	
68	DOTATIONS AUX PROVISIONS ET DEPRECIATIONS	90 000.00	
70	PRODUITS DES SERVICES, DU DOMAINE ET VENTES DIVERSES		1 147 925.00
73	IMPOTS ET TAXES		18 817 059.00
731	FISCALITE LOCALE		21 599 000.00
74	DOTATIONS ET PARTICIPATIONS		10 982 818.00
75	AUTRES PRODUITS DE GESTION COURANTE		499 752.00
76	PRODUITS FINANCIERS		3 500.00
77	PRODUITS SPECIFIQUES		0.00
78	REPRISES SUR AMORTISSEMENTS, DEPRECIATIONS ET PROVISIONS		372 500.00
Mouvements réels		49 554 876.00	53 462 554.00
Fonctionnement		53 662 554.00	53 662 554.00

Chapitres		Dépenses	Recettes
021	VIREMENT DE LA SECTION DE FONCTIONNEMENT		2 434 262.00
040	OPERATIONS D'ORDRE DE TRANSFERT ENTRE SECTIONS	200 000.00	1 673 416.00
041	OPERATIONS PATRIMONIALES	53 000.00	53 000.00
Mouvements d'ordre		253 000.00	4 160 678.00
024	PRODUITS DES CESSIONS D'IMMOBILISATIONS		391 201.00
10	DOTATIONS, FONDS DIVERS ET RESERVES	1 000.00	385 000.00
13	SUBVENTIONS D'INVESTISSEMENT RECUES	0.00	6 662 561.44
16	EMPRUNTS ET DETTES ASSIMILEES	3 090 000.00	14 514 392.89
20	IMMOBILISATIONS INCORPORELLES	2 377 662.79	
204	SUBVENTIONS D'EQUIPEMENT VERSEES	1 753 223.26	
21	IMMOBILISATIONS CORPORELLES	1 744 294.28	
23	IMMOBILISATIONS EN COURS	16 416 753.00	
26	PARTICIPATIONS ET CREANCES RATTACHEES A DES PARTICIPATIONS	437 900.00	
27	AUTRES IMMOBILISATIONS FINANCIERES	0.00	
458...	OPERATIONS D'INVESTISSEMENT SOUS MANDAT (DEPENSES)	1 290 000.00	1 250 000.00
Mouvements réels		27 110 833.33	23 203 155.33
Investissement		27 363 833.33	27 363 833.33
Total budget		81 026 387.33	81 026 387.33

Par type de mouvements, la balance se présente comme suit :

Nature du mouvement	2025	
	Dépenses	Recettes
Mouvements d'ordre	253 000.00	4 160 678.00
Mouvements réels	27 110 833.33	23 203 155.33
Investissement	27 363 833.33	27 363 833.33
Mouvements d'ordre	4 107 678.00	200 000.00
Mouvements réels	49 554 876.00	53 462 554.00
Fonctionnement	53 662 554.00	53 662 554.00
Total budget	81 026 387.33	81 026 387.33

REPUBLIQUE FRANÇAISE

COMMUNAUTE D AGGLOMERATION : MONTLUCON COMMUNAUTE (1)

AGREGE AU BUDGET PRINCIPAL DE (2)

Numéro SIRET : 20007108200016

POSTE COMPTABLE : TP DE MONTLUCON MUNICIPALE

M. 57

Budget primitif

Voté par nature

BUDGET : CTE MONTLUCON COMMUNAUTE (3)

ANNEE 2025

(1) Indiquer soit le nom de la collectivité, soit le libellé de l'établissement, soit le nom du syndicat mixte relevant de l'article L. 5721-2 du CGCT.

(2) A compléter s'il s'agit d'un budget annexe.

(3) Indiquer le budget concerné : budget principal ou libellé du budget annexe.

Sommaire

I - Informations générales

A - Informations statistiques, fiscales et financières	4
B - Modalités de vote du budget	5
C1 - Exécution du budget de l'exercice précédent - Résultats	6
C2 - Exécution du budget de l'exercice précédent - RAR Dépenses	7
C3 - Exécution du budget de l'exercice précédent - RAR Recettes	8

II - Présentation générale du budget

A - Vue d'ensemble - Vote et reports	9
B1 - Présentation des AP votées	10
B2 - Présentation des AE votées	11
C1 - Equilibre financier du budget - Investissement	12
C2 - Equilibre financier du budget - Fonctionnement	15
D1 - Balance générale - Dépenses	17
D2 - Balance générale - Recettes	19

III - Vote du budget

A - Section d'investissement - Vue d'ensemble	21
A1 - Section d'investissement - Dépenses - Détail par article	25
A2.1 - Section d'investissement - Dépenses - Vue d'ensemble des opérations d'équipement	29
A2.2 - Section d'investissement - Dépenses - Détail des opérations d'équipement gérées en AP	30
A2.3 - Section d'investissement - Dépenses - Détail des opérations d'équipement gérées hors AP	31
A3 - Section d'investissement - Recettes - Détail par article	32
B - Section de fonctionnement - Vue d'ensemble	35
B1 - Section de fonctionnement - Dépenses - Détail par article	38
B2 - Section de fonctionnement - Recettes - Détail par article	44

IV - Annexes

A - Présentation croisée


A1 - Section d'investissement - Vue d'ensemble	47
A1.01 - Opérations non ventilables	50
A1.900 - Fonction 0 - Services généraux	51
A1.900-5 - Fonction 0-5 - Gestion des fonds européens	Sans Objet
A1.901 - Fonction 1 - Sécurité	54
A1.902 - Fonction 2 - Enseignement, formation professionnelle et apprentissage	55
A1.903 - Fonction 3 - Culture, vie sociale, jeunesse, sports et loisirs	58
A1.904 - Fonction 4 - Santé et action sociale (hors RSA)	62
A1.904-4 - Fonction 4-4 - RSA	Sans Objet
A1.905 - Fonction 5 - Aménagement des territoires et habitat	65
A1.906 - Fonction 6 - Action économique	68
A1.907 - Fonction 7 - Environnement	70
A1.908 - Fonction 8 - Transports	73
A2 - Section de fonctionnement - Vue d'ensemble	77
A2.01 - Opérations non ventilables	79
A2.930 - Fonction 0 - Services généraux	80
A2.930-5 - Fonction 0-5 - Gestion des fonds européens	Sans Objet
A2.931 - Fonction 1 - Sécurité	86
A2.932 - Fonction 2 - Enseignement, formation professionnelle et apprentissage	87
A2.933 - Fonction 3 - Culture, vie sociale, jeunesse, sports et loisirs	90
A2.934 - Fonction 4 - Santé et action sociale (hors APA et RSA/Régularisation de RMI)	96
A2.934-3 - Fonction 4-3 - APA	Sans Objet
A2.934-4 - Fonction 4-4 - RSA/Régularisation de RMI	Sans Objet
A2.935 - Fonction 5 - Aménagement des territoires et habitat	99
A2.936 - Fonction 6 - Action économique	102
A2.937 - Fonction 7 - Environnement	106
A2.938 - Fonction 8 - Transports	109

B - Annexes patrimoniales

B1.1 - Etat de la dette - Détail des crédits de trésorerie	Sans Objet
B1.2 - Etat de la dette - Répartition par nature de dette	113
B1.3 - Etat de la dette - Répartition par structure de taux	119
B1.4 - Etat de la dette - Typologie de la répartition de l'encours	121
B1.5 - Etat de la dette - Détail des opérations de couverture	Sans Objet

B1.6 - Etat de la dette - Dette pour financer l'emprunt d'un autre organisme	Sans Objet
B1.7 - Etat de la dette - Autres dettes	Sans Objet
B2 - Méthodes utilisées pour les amortissements	122
B3.1 - Etat des provisions constituées	Sans Objet
B3.2 - Etalement des provisions	125
B4 - Etat des charges transférées	126
B5 - Détail des chapitres d'opérations pour comptes de tiers	127
B6 - Prêts	Sans Objet
B7.1 - Etat synthétique des engagements donnés	129
B7.2 - Etat synthétique des engagements reçus	130
B7.3 - Etat des emprunts garantis	131
B7.4 - Calcul du ratio d'endettement relatif aux emprunts garantis	145
B7.5 - Etat des contrats de crédit-bail	Sans Objet
B7.6 - Etat des marchés de partenariat	Sans Objet
B7.7 - Etat des recettes grevées d'affectation spéciale	146
B7.8 - Autres engagements donnés	Sans Objet
B7.9 - Autres engagements reçus	Sans Objet
B8 - Subventions versées	Sans Objet
B9 - Etat du personnel	147
B10 - Liste des organismes dans lesquels la collectivité a pris un engagement financier	151
B11.1 - Liste des organismes de regroupement	152
B11.2 - Liste des établissements publics créés	Sans Objet
B11.3 - Liste des services individualisés dans un budget annexe	153
C - Annexes budgétaires	
C1.1 - Equilibre budgétaire	154
C1.2 - Equilibre budgétaire - Dépenses	155
C1.3 - Equilibre budgétaire - Recettes	156
D - Autres éléments d'information	
D1 - Liste des services assujettis à la TVA et non érigés en budget annexe	Sans Objet
D2.1 - Services ferroviaires régionaux des voyageurs - Volet 1 : Budget	Sans Objet
D2.2 - Services ferroviaires régionaux des voyageurs - Volet 2 : Compte d'exploitation	Sans Objet
D3 - Décisions en matière de taux	158
D4.1 - Etats de la répartition de la TEOM - Investissement	Sans Objet
D4.2 - Etats de la répartition de la TEOM - Fonctionnement	Sans Objet
D5.1 - Etats des dépenses et recettes des services d'eau et d'assainissement - Fonctionnement (2)	Sans Objet
D5.2 - Etats des dépenses et recettes des services d'eau et d'assainissement - Investissement (2)	Sans Objet
V - Arrêté et signatures	
A - Arrêté et signatures	159

Préciser, pour chaque annexe, si l'état est joint ou sans objet.

 Dans l'ensemble des tableaux, les cases grisées ne doivent pas être remplies.

Conformément à l'instruction budgétaire et comptable, il convient de mentionner que :

dans la présentation croisée, la rubrique fonctionnelle 01 – Opérations non ventilables comprend les impôts et taxes non affectés, les dotations et participations, la dette et les opérations financières, les opérations patrimoniales en investissement, les frais de fonctionnement des groupes d'élus en fonctionnement ;
les opérations d'ordre doivent figurer en italique.

(1) A utiliser également par les collectivités de moins de 3500 habitants qui mobiliseraient des AP-AE régies par l'article L.5217-10-7 du CGCT après avoir adopté un règlement budgétaire et financier conformément à l'article L. 5217-10-9. Si la collectivité opte pour ce régime, la collectivité ne renseigne pas les annexes C2.1 et C2.2 de la partie IV « Annexes ». Les projets de dotations d'AP-AE inscrits sur les annexes B1 et B2 de la partie II apparaissent alors dans les états de la partie III « Vote du budget », sinon les montants dans les champs AP-AE sont par convention de 0.

(2) Cet état ne peut être produit que par les communes dont la population est inférieure à 500 habitants et qui gèrent les services de distribution de l'eau potable et d'assainissement sous forme de régie simple sans budget annexe (art. L. 2221-11 du CGCT)

I – INFORMATIONS GENERALES	I
INFORMATIONS STATISTIQUES, FISCALES ET FINANCIERES	A

Informations statistiques	
	Valeurs
Population totale	

Informations fiscales (N-2)	
	Collectivité
Indicateur de ressources fiscales ou potentiel fiscal par habitant (1)	

Informations financières – ratios		Valeurs
1	Dépenses réelles de fonctionnement / population	
2	Recettes réelles de fonctionnement / population	
3	Dépenses d'équipement brut / population	
4	Encours de dette / population (2) (3)	
5	DGF / population	
6	Dépenses de personnel / dépenses réelles de fonctionnement (4)	
7	Dépenses réelles de fonctionnement et remboursement annuel de la dette en capital / recettes réelles de fonctionnement (4)	
8	Dépenses d'équipement brut / recettes réelles de fonctionnement	
9	Encours de la dette / recettes réelles de fonctionnement (2) (3) (4)	
10	Epargne brute / recettes réelles de fonctionnement (2) (4)	

(1) A renseigner selon les dispositions législatives et réglementaires applicables à la collectivité. Informations comprises dans la fiche de répartition de la DGF de l'exercice N-1, établie sur la base des informations N-2 (transmise par les services préfectoraux).

(2) Les ratios s'appuyant sur l'encours de la dette se calculent à partir du montant de la dette au 1^{er} janvier N.

(3) L'encours de dette doit comprendre les avances remboursables consenties au titre de l'article 25 de la loi n° 2020-935 du 30 juillet 2020 de finances rectificative pour 2020, portant attribution des avances remboursables sur les recettes fiscales prévues aux articles 1594 A et 1595 du code général des impôts

(4) Pour les syndicats mixtes, seules ces données sont à renseigner.

I – INFORMATIONS GENERALES	I
MODALITES DE VOTE DU BUDGET	B

I – L'assemblée délibérante décide de voter le présent budget :

- au niveau du chapitre (1) pour la section d'investissement ;
- au niveau du chapitre (1) pour la section de fonctionnement ;
- sans (2) vote formel sur les chapitres « opérations d'équipement » ;
- sans (2) vote formel sur chacun des chapitres.

La liste des articles spécialisés sur lesquels l'ordonnateur ne peut procéder à des virements d'article à article est la suivante :

II – En l'absence de mention au paragraphe I ci-dessus, le budget est réputé voté par chapitre, sans vote formel sur chacun des chapitres, en fonctionnement et en investissement sans vote formel pour les chapitres « opération d'équipement ».

III – Conformément à l'article L. 5217-10-6 du CGCT, l'assemblée délibérante autorise le président à opérer des virements de crédits de paiement de chapitre à chapitre, à l'exclusion des crédits relatifs aux dépenses de personnel, dans les limites suivantes (3) :

- Fonctionnement : %
- Investissement : %

IV – En l'absence de mention au paragraphe III ci-dessus, le président est réputé ne pas avoir reçu l'autorisation de l'assemblée délibérante de pratiquer des virements de crédits de paiement de chapitre à chapitre.

V – Les provisions sont semi-budgétaires 21.226 du 13 avril 2021 et 24.210 du 11/03/2024 (4).

VI – La comparaison s'effectue par rapport au budget primitif (5) de l'exercice précédent.

VII – Le présent budget a été voté sans reprise des résultats de l'exercice N-1 (6).

(1) A compléter par « du chapitre » ou « de l'article ».

(2) Indiquer « avec » ou « sans ».

(3) Au maximum dans la limite de 7,5% des dépenses réelles de chaque section.

(4) A compléter par un seul des deux choix suivants, selon les dispositions législatives et réglementaires applicables à la collectivité :

- semi budgétaire ;
- budgétaire par délibération N°... du ...

(5) Indiquer « primitif » ou « cumulé ». Budget cumulé = BP + BS + DM.

(6) A compléter par un seul des trois choix suivants :

- sans reprise des résultats de l'exercice N-1 ;
- avec reprise des résultats de l'exercice N-1 après le vote du compte administratif ;
- avec reprise anticipée des résultats de l'exercice N-1.

I – INFORMATIONS GENERALES	I
EXECUTION DU BUDGET DE L'EXERCICE PRECEDENT – RESULTATS (1)	C1

	RESULTAT DE L'EXERCICE N-1			
	Dépenses	Recettes	Solde d'exécution ou résultat reporté	Résultat ou solde (A) (2)
TOTAL DU BUDGET	0,00	0,00	0,00	A1 0,00
Investissement	0,00	0,00	(3) 0,00	A2 0,00
Fonctionnement	0,00	0,00	(4) 0,00	A3 0,00

	RESTES A REALISER N-1				
	Dépenses	Recettes	Solde (B)		
TOTAL des RAR	I + II 0,00	III + IV 0,00	B1	0,00	
Investissement	I 0,00	III 0,00	B2	0,00	
Fonctionnement	II 0,00	IV 0,00	B3	0,00	

RESULTAT CUMULE = (A) + (B) (5)		
TOTAL	A1 + B1	0,00
Investissement	A2 + B2	0,00
Fonctionnement	A3 + B3	0,00

(1) État à compléter uniquement en cas de reprise des résultats de l'exercice N-1 après le vote du compte administratif ou en cas de reprise anticipée des résultats de l'exercice N-1.

(2) Indiquer le signe – si dépenses > recettes, et + si recettes > dépenses.

(3) Solde d'exécution de N-2 reporté sur la ligne budgétaire 001 du compte administratif N-1. Indiquer le signe – si dépenses > recettes, et + si recettes > dépenses.

(4) Résultat de fonctionnement reporté sur la ligne budgétaire 002 du compte administratif N-1. Indiquer le signe – si déficitaire, et + si excédentaire.

(5) Indiquer le signe – si déficit et + si excédent.

I – INFORMATIONS GENERALES	I
EXECUTION DU BUDGET DE L'EXERCICE PRECEDENT – RAR DEPENSES	C2

DETAIL DES RESTES A REALISER N-1 EN DEPENSES (1)

Chap. / art. (2)	Libellé	Dépenses engagées non mandatées
SECTION D'INVESTISSEMENT – TOTAL		(I) 0,00
018	RSA	0,00
10	Dotations, fonds divers et réserves	0,00
13	Subventions d'investissement (3)	0,00
16	Emprunts et dettes assimilées	0,00
18	Cpte de liaison : affectation (BA,régie)	0,00
20	Immobilisations incorporelles (sauf le 204) (3)	0,00
204	Subventions d'équipement versées (3) (5)	0,00
21	Immobilisations corporelles (3)	0,00
22	Immobilisations reçues en affectation (3)	0,00
23	Immobilisations en cours (sauf 2324) (3)	0,00
26	Participations et créances rattachées	0,00
27	Autres immobilisations financières (3)	0,00
45	Chapitres d'opérations pour compte de tiers	0,00
SECTION DE FONCTIONNEMENT – TOTAL		(II) 0,00
011	Charges à caractère général (4)	0,00
012	Charges de personnel et frais assimilés (4)	0,00
014	Atténuations de produits	0,00
016	APA	0,00
017	RSA / Régularisations de RMI	0,00
65	Autres charges de gestion courante (4)	0,00
6586	Frais fonctionnement des groupes d'élus	0,00
66	Charges financières	0,00
67	Charges spécifiques (4)	0,00

(1) Il s'agit des restes à réaliser établis conformément à la comptabilité d'engagement annuelle. A servir uniquement en cas de reprise des résultats de l'exercice précédent, soit après le vote du compte administratif, soit en cas de reprise anticipée des résultats.

Les restes à réaliser de la section de fonctionnement correspondent : en dépenses, aux dépenses engagées non mandatées et non rattachées telles qu'elles ressortissent de la comptabilité des engagements ; et en recettes, aux recettes certaines n'ayant pas donné lieu à l'émission d'un titre et non rattachées.

Les restes à réaliser de la section d'investissement correspondent : en dépenses, aux dépenses engagées non mandatées au 31/12 de l'exercice précédent telles qu'elles ressortissent de la comptabilité des engagements ; et en recettes, aux recettes certaines n'ayant pas donné lieu à l'émission d'un titre au 31/12 de l'exercice précédent.

(2) Suivant le niveau de vote retenu par l'assemblée délibérante.

(3) Hors dépenses imputées au chapitre 018.

(4) Hors dépenses imputées aux chapitres 016 et 017.

(5) Le chapitre 204 « Subventions d'équipement versées » est un chapitre globalisé regroupant les comptes 204 et 2324.

I – INFORMATIONS GENERALES	I
EXECUTION DU BUDGET DE L'EXERCICE PRECEDENT – RAR RECETTES	C3

DETAIL DES RESTES A REALISER N-1 EN RECETTES (1)

Chap. / art. (2)	Libellé	Titres restant à émettre
SECTION D'INVESTISSEMENT – TOTAL		(III) 0,00
018	RSA	0,00
024	Produits des cessions d'immobilisations	0,00
10	Dotations, fonds divers et réserves	0,00
13	Subventions d'investissement (reçues) (3)	0,00
16	Emprunts et dettes assimilées	0,00
18	Cpte de liaison : affectation (BA,régie)	0,00
20	Immobilisations incorporelles (sauf 204) (3)	0,00
204	Subventions d'équipement versées (3) (5)	0,00
21	Immobilisations corporelles (3)	0,00
22	Immobilisations reçues en affectation (3)	0,00
23	Immobilisations en cours (sauf 2324) (3)	0,00
26	Participations et créances rattachées	0,00
27	Autres immobilisations financières (3)	0,00
45	Chapitres d'opérations pour compte de tiers	0,00
SECTION DE FONCTIONNEMENT – TOTAL		(IV) 0,00
70	Prod. services, domaine, ventes diverses	0,00
73	Impôts et taxes	0,00
731	Fiscalité locale	0,00
74	Dotations et participations (4)	0,00
75	Autres produits de gestion courante (4)	0,00
013	Atténuations de charges (4)	0,00
016	APA	0,00
017	RSA / Régularisations de RMI	0,00
76	Produits financiers	0,00
77	Produits spécifiques (4)	0,00

(1) Il s'agit des restes à réaliser établis conformément à la comptabilité d'engagement annuelle. A servir uniquement en cas de reprise des résultats de l'exercice précédent, soit après le vote du compte administratif, soit en cas de reprise anticipée des résultats.

Les restes à réaliser de la section de fonctionnement correspondent : en dépenses, aux dépenses engagées non mandatées et non rattachées telles qu'elles ressortissent de la comptabilité des engagements ; et en recettes, aux recettes certaines n'ayant pas donné lieu à l'émission d'un titre et non rattachées.

Les restes à réaliser de la section d'investissement correspondent : en dépenses, aux dépenses engagées non mandatées au 31/12 de l'exercice précédent telles qu'elles ressortissent de la comptabilité des engagements ; et en recettes, aux recettes certaines n'ayant pas donné lieu à l'émission d'un titre au 31/12 de l'exercice précédent.

(2) Suivant le niveau de vote retenu par l'assemblée délibérante.

(3) Hors recettes imputées au chapitre 018.

(4) Hors recettes imputées aux chapitres 016 et 017.

(5) Le chapitre 204 « Subventions d'équipement versées » est un chapitre globalisé regroupant les comptes 204 et 2324.

II – PRESENTATION GENERALE DU BUDGET	II
VUE D'ENSEMBLE DU BUDGET – VOTE ET REPORTS	A

		DEPENSES	RECETTES
VOTE	Crédits d'investissement votés au titre du présent budget (y compris le compte 1068)	27 363 833,33	27 363 833,33
	+	+	+
REPORTS	Restes à réaliser de l'exercice précédent (RAR N-1) (1)	0,00	0,00
	001 Solde d'exécution de la section d'investissement reporté (1)	(si solde négatif)	(si solde positif)
		0,00	0,00
	=	=	=
	Total de la section d'investissement (2)	27 363 833,33	27 363 833,33

		DEPENSES	RECETTES
VOTE	Crédits de fonctionnement votés au titre du présent budget	53 662 554,00	53 662 554,00
	+	+	+
REPORTS	Restes à réaliser de l'exercice précédent (RAR N-1) (1)	0,00	0,00
	002 Résultat de fonctionnement reporté (1)	(si déficit)	(si excédent)
		0,00	0,00
	=	=	=
	Total de la section de fonctionnement (3)	53 662 554,00	53 662 554,00

TOTAL DU BUDGET (4)	81 026 387,33	81 026 387,33
----------------------------	----------------------	----------------------

(1) A servir uniquement en cas de reprise des résultats de l'exercice précédent, soit après le vote du compte administratif, soit en cas de reprise anticipée des résultats.

Les restes à réaliser de la section de fonctionnement correspondent : en dépenses, aux dépenses engagées non mandatées et non rattachées telles qu'elles ressortissent de la comptabilité des engagements ; et en recettes, aux recettes certaines n'ayant pas donné lieu à l'émission d'un titre et non rattachées.

Les restes à réaliser de la section d'investissement correspondent : en dépenses, aux dépenses engagées non mandatées au 31/12 de l'exercice précédent telles qu'elles ressortissent de la comptabilité des engagements ; et en recettes, aux recettes certaines n'ayant pas donné lieu à l'émission d'un titre au 31/12 de l'exercice précédent.

(2) Total de la section d'investissement = RAR + solde d'exécution reporté + crédits d'investissement votés.

(3) Total de la section de fonctionnement = RAR + résultat reporté + crédits de fonctionnement votés.

(4) Total du budget = total de la section de fonctionnement + total de la section d'investissement.

II – PRESENTATION GENERALE DU BUDGET	II
PRESENTATION DES AP VOTEES	B1

AUTORISATION DE PROGRAMME (1)		Chapitre(s)	Montant
Numéro	Libellé		
D MOBMULTIMO 2025/1	AP ETUDE DE MAITRISE D OEUVRE PEM	20	0,00
D EQUIPTMOBI 2022/1	SUPPRESSION PN220BIS - PASSERELLE	21	0,00
TOTAL			0,00

« AP de dépenses imprévues » (2)	020	0,00
---	-----	------

TOTAL GENERAL	0,00
----------------------	-------------

(1) Il s'agit des AP nouvelles qui sont votées lors de la séance d'adoption du budget. Cela concerne des AP relatives à de nouvelles programmations pluriannuelles mais également des AP modifiant un stock d'AP existant.

(2) L'assemblée peut voter des AP de « dépenses imprévues ». Leur montant est limité à 2 % des dépenses réelles de la section correspondante. En fin d'exercice, ces AP sont automatiquement annulées si elles n'ont pas été engagées.

II – PRESENTATION GENERALE DU BUDGET	II
PRESENTATION DES AE VOTEES	B2

AUTORISATION D'ENGAGEMENT (1)		Chapitre(s)	Montant
Numéro	Libellé		
TOTAL			0,00

« AE de dépenses imprévues » (2)	022	0,00
---	-----	-------------

TOTAL GENERAL	0,00
----------------------	-------------

(1) Il s'agit des AE nouvelles qui sont votées lors de la séance d'adoption du budget. Cela concerne des AE relatives à de nouveaux engagements pluriannuels mais également des AE modifiant un stock d'AE existant.

(2) L'assemblée peut voter des AE de « dépenses imprévues ». Leur montant est limité à 2 % des dépenses réelles de la section correspondante. En fin d'exercice, ces AE sont automatiquement annulées si elles n'ont pas été engagées.

II – PRESENTATION GENERALE DU BUDGET	II
EQUILIBRE FINANCIER DU BUDGET – SECTION D'INVESTISSEMENT	C1

DEPENSES D'INVESTISSEMENT

Chap.	Libellé	Pour mémoire, budget précédent (1)	Restes à réaliser N-1	Propositions nouvelles (2)	Vote de l'assemblée	TOTAL (= RAR + vote)
018	RSA	0,00	0,00	0,00	0,00	0,00
20	Immobilisations incorporelles (sauf le 204) (y compris opérations) (3)	2 745 806,00	0,00	2 377 662,79	2 377 662,79	2 377 662,79
204	Subventions d'équipement versées (y compris opérations) (3) (8)	1 626 562,00	0,00	1 753 223,26	1 753 223,26	1 753 223,26
21	Immobilisations corporelles (y compris opérations) (3)	1 455 140,00	0,00	1 744 294,28	1 744 294,28	1 744 294,28
22	Immobilisations reçues en affectation (y compris opérations) (3) (4)	0,00	0,00	0,00	0,00	0,00
23	Immobilisations en cours (sauf 2324) (y compris opérations) (3)	9 384 510,00	0,00	16 416 753,00	16 416 753,00	16 416 753,00
Total des dépenses d'équipement		15 212 018,00	0,00	22 291 933,33	22 291 933,33	22 291 933,33
10	Dotations, fonds divers et réserves	1 000,00	0,00	1 000,00	1 000,00	1 000,00
13	Subventions d'investissement (3)	0,00	0,00	0,00	0,00	0,00
16	Emprunts et dettes assimilées	3 251 000,00	0,00	3 090 000,00	3 090 000,00	3 090 000,00
18	Cpte de liaison : affectation (BA,régie) (5)	0,00	0,00	0,00	0,00	0,00
26	Participations et créances rattachées	251 100,00	0,00	437 900,00	437 900,00	437 900,00
27	Autres immobilisations financières (3)	0,00	0,00	0,00	0,00	0,00
Total des dépenses financières		3 503 100,00	0,00	3 528 900,00	3 528 900,00	3 528 900,00
45...	Chapitres d'opérations pour compte de tiers (6)	100 000,00	0,00	1 290 000,00	1 290 000,00	1 290 000,00
Total des dépenses réelles d'investissement		18 815 118,00	0,00	27 110 833,33	27 110 833,33	27 110 833,33

040	Opérations ordre transf. entre sections (7)	169 700,00		200 000,00	200 000,00	200 000,00
041	Opérations patrimoniales (7)	0,00		53 000,00	53 000,00	53 000,00
Total des dépenses d'ordre d'investissement		169 700,00		253 000,00	253 000,00	253 000,00

TOTAL	18 984 818,00	0,00	27 363 833,33	27 363 833,33	27 363 833,33
--------------	----------------------	-------------	----------------------	----------------------	----------------------

+

D 001 SOLDE D'EXECUTION NEGATIF REPORTE OU ANTICIPE	0,00
--	-------------

=

TOTAL DES DEPENSES D'INVESTISSEMENT CUMULEES	27 363 833,33
---	----------------------

(1) Voir état I-B pour la comparaison par rapport au budget précédent.

(2) Proposition formulée par le président pour l'exercice N.

(3) Hors dépenses imputées au chapitre 018.

(4) En dépenses, le chapitre 22 retrace les travaux d'investissement réalisés sur les biens reçus en affectation. En recette, il retrace, le cas échéant, l'annulation de tels travaux effectués sur un exercice antérieur.

(5) A servir uniquement lorsque la collectivité effectue une dotation initiale en espèces au profit d'un service public non personnalisé qu'elle crée.

(6) Seul le total des opérations pour compte de tiers figure sur cet état (voir le détail en IV-B5).

(7) DF 023 = RI 021 ; DI 040 = RF 042 ; RI 040 = DF 042 ; DI 041 = RI 041.

(8) Le chapitre 204 « Subventions d'équipement versées » est un chapitre globalisé regroupant les comptes 204 et 2324.

II – PRESENTATION GENERALE DU BUDGET	II
EQUILIBRE FINANCIER DU BUDGET – SECTION D'INVESTISSEMENT	C1

RECETTES D'INVESTISSEMENT

Chap.	Libellé	Pour mémoire, budget précédent (1)	Restes à réaliser N-1	Propositions nouvelles (2)	Vote de l'assemblée	TOTAL (= RAR + vote)
018	RSA	0,00	0,00	0,00	0,00	0,00
13	Subventions d'investissement (reçues) (sauf le 138) (3)	2 988 735,00	0,00	6 662 561,44	6 662 561,44	6 662 561,44
16	Emprunts et dettes assimilées (4)	10 670 000,00	0,00	14 514 392,89	14 514 392,89	14 514 392,89
20	Immobilisations incorporelles (sauf le 204) (3)	0,00	0,00	0,00	0,00	0,00
204	Subventions d'équipement versées (3) (13)	80 000,00	0,00	0,00	0,00	0,00
21	Immobilisations corporelles (3)	0,00	0,00	0,00	0,00	0,00
22	Immobilisations reçues en affectation (3) (5)	0,00	0,00	0,00	0,00	0,00
23	Immobilisations en cours (sauf 2324) (3)	0,00	0,00	0,00	0,00	0,00
Total des recettes d'équipement		13 738 735,00	0,00	21 176 954,33	21 176 954,33	21 176 954,33
10	Dotations, fonds divers et réserves (sauf 1068)	290 000,00	0,00	385 000,00	385 000,00	385 000,00
1068	Excédents de fonctionnement capitalisés (6)	0,00	0,00	0,00	0,00	0,00
138	Autres subventions invest. non transf. (3) (7)	0,00	0,00	0,00	0,00	0,00
16	Emprunts et dettes assimilées	2 000,00	0,00	0,00	0,00	0,00
18	Cpte de liaison : affectation (BA,régie) (8)	0,00	0,00	0,00	0,00	0,00
26	Participations et créances rattachées	0,00	0,00	0,00	0,00	0,00
27	Autres immobilisations financières (3)	0,00	0,00	0,00	0,00	0,00
024	Produits des cessions d'immobilisations	1 145 000,00	0,00	391 201,00	391 201,00	391 201,00
Total des recettes financières		1 437 000,00	0,00	776 201,00	776 201,00	776 201,00
45...	Chapitres d'opérations pour le compte de tiers (9)	360 000,00	0,00	1 250 000,00	1 250 000,00	1 250 000,00
Total des recettes réelles d'investissement		15 535 735,00	0,00	23 203 155,33	23 203 155,33	23 203 155,33

021	Virement de la section de fonctionnement (10)	1 798 363,00		2 434 262,00	2 434 262,00	2 434 262,00
040	Opérations ordre transf. entre sections (10) (11)	1 650 720,00		1 673 416,00	1 673 416,00	1 673 416,00
041	Opérations patrimoniales (10)	0,00		53 000,00	53 000,00	53 000,00
Total des recettes d'ordre d'investissement		3 449 083,00		4 160 678,00	4 160 678,00	4 160 678,00

TOTAL	18 984 818,00	0,00	27 363 833,33	27 363 833,33	27 363 833,33
--------------	----------------------	-------------	----------------------	----------------------	----------------------

+

R 001 SOLDE D'EXECUTION POSITIF REPORTE OU ANTICIPE	0,00
--	-------------

=

TOTAL DES RECETTES D'INVESTISSEMENT CUMULEES	27 363 833,33
---	----------------------

Pour information :

Il s'agit, pour un budget voté en équilibre, des ressources propres correspondant à l'excédent des recettes réelles de fonctionnement sur les dépenses réelles de fonctionnement. Il sert à financer le remboursement du capital de la dette et les nouveaux investissements de la collectivité.

AUTOFINANCEMENT PREVISIONNEL DÉGAGÉ PAR LA SECTION DE FONCTIONNEMENT (12)	3 907 678,00
--	---------------------

(1) Voir état I-B pour la comparaison par rapport au budget précédent.

(2) Proposition formulée par le président pour l'exercice N.

(3) Hors recettes imputées au chapitre 018.

(4) Sauf 165, 166 et 16449.

(5) En dépenses, le chapitre 22 retrace les travaux d'investissement réalisés sur les biens reçus en affectation. En recette, il retrace, le cas échéant, l'annulation de tels travaux effectués sur un exercice antérieur.

(6) Le compte 1068 n'est pas un chapitre mais un article du chapitre 10.

(7) Le compte 138 n'est pas un chapitre mais une subdivision du chapitre 13.

(8) A servir uniquement lorsque la collectivité effectue une dotation initiale en espèces au profit d'un service public non personnalisé qu'elle crée.

(9) Seul le total des opérations pour compte de tiers figure sur cet état (voir le détail en IV-B5).

(10) $DF\ 023 = RI\ 021$; $DI\ 040 = RF\ 042$; $RI\ 040 = DF\ 042$; $DI\ 041 = RI\ 041$.

(11) Les comptes 15, 29, 39, 49 et 59 peuvent figurer dans le détail du chapitre si la collectivité a opté pour le régime des provisions budgétaires, conformément aux dispositions législatives et réglementaires applicables.

(12) Solde de l'opération $DF\ 023 + DF\ 042 - RF\ 042$ ou solde de l'opération $RI\ 021 + RI\ 040 - DI\ 040$.

(13) Le chapitre 204 « Subventions d'équipement versées » est un chapitre globalisé regroupant les comptes 204 et 2324.

II – PRESENTATION GENERALE DU BUDGET	II
EQUILIBRE FINANCIER – SECTION DE FONCTIONNEMENT	C2

DEPENSES DE FONCTIONNEMENT

Chap.	Libellé	Pour mémoire, budget précédent (1)	Restes à réaliser N-1	Propositions nouvelles (2)	Vote de l'assemblée	TOTAL (= RAR + vote)
011	Charges à caractère général (3)	5 636 196,00	0,00	5 804 083,00	5 804 083,00	5 804 083,00
012	Charges de personnel et frais assimilés (3)	9 731 940,00	0,00	9 359 025,00	9 359 025,00	9 359 025,00
014	Atténuations de produits	12 390 200,00	0,00	12 340 200,00	12 340 200,00	12 340 200,00
016	APA	0,00	0,00	0,00	0,00	0,00
017	RSA / Régularisations de RMI	0,00	0,00	0,00	0,00	0,00
65	Autres charges de gestion courante (sauf 6586) (3)	20 435 965,00	0,00	21 099 568,00	21 099 568,00	21 099 568,00
6586	Frais fonctionnement des groupes d'élus	0,00	0,00	0,00	0,00	0,00
Total des dépenses de gestion courante		48 194 301,00	0,00	48 602 876,00	48 602 876,00	48 602 876,00
66	Charges financières	1 343 000,00	0,00	858 000,00	858 000,00	858 000,00
67	Charges spécifiques (3)	6 000,00	0,00	4 000,00	4 000,00	4 000,00
68	Dotations aux provisions, dépréciations (semi-budgétaires) (3)	32 500,00	0,00	90 000,00	90 000,00	90 000,00
Total des dépenses réelles de fonctionnement		49 575 801,00	0,00	49 554 876,00	49 554 876,00	49 554 876,00

023	Virement à la section d'investissement (4)	1 798 363,00	0,00	2 434 262,00	2 434 262,00	2 434 262,00
042	Opérations ordre transf. entre sections (4) (5)	1 650 720,00	0,00	1 673 416,00	1 673 416,00	1 673 416,00
043	Opérations ordre intérieur de la section (4)	0,00	0,00	0,00	0,00	0,00
Total des dépenses d'ordre de fonctionnement		3 449 083,00	0,00	4 107 678,00	4 107 678,00	4 107 678,00

TOTAL	53 024 884,00	0,00	53 662 554,00	53 662 554,00	53 662 554,00
--------------	----------------------	-------------	----------------------	----------------------	----------------------

+

D 002 RESULTAT REPORTE OU ANTICIPE	0,00
---	-------------

=

TOTAL DES DEPENSES DE FONCTIONNEMENT CUMULEES	53 662 554,00
--	----------------------

(1) Voir état I-B pour la comparaison par rapport au budget précédent.

(2) Proposition formulée par le président pour l'exercice N.

(3) Hors dépenses imputées aux chapitres 016 et 017.

(4) DF 023 = RI 021 ; DI 040 = RF 042 ; RI 040 = DF 042 ; DF 043 = RF 043.

(5) Les comptes 68 peuvent figurer dans le détail du chapitre si la collectivité a opté pour le régime des provisions budgétaires, conformément aux dispositions législatives et réglementaires applicables.

II – PRESENTATION GENERALE DU BUDGET	II
EQUILIBRE FINANCIER – SECTION DE FONCTIONNEMENT	C2

RECETTES DE FONCTIONNEMENT

Chap.	Libellé	Pour mémoire, budget précédent (1)	Restes à réaliser N-1	Propositions nouvelles (2)	Vote de l'assemblée	TOTAL (= RAR + vote)
013	Atténuations de charges (3)	20 000,00	0,00	40 000,00	40 000,00	40 000,00
016	APA	0,00	0,00	0,00	0,00	0,00
017	RSA / Régularisations de RMI	0,00	0,00	0,00	0,00	0,00
70	Prod. services, domaine, ventes diverses	1 056 108,00	0,00	1 147 925,00	1 147 925,00	1 147 925,00
73	Impôts et taxes (sauf le 731)	19 137 059,00	0,00	18 817 059,00	18 817 059,00	18 817 059,00
731	Fiscalité locale	20 806 000,00	0,00	21 599 000,00	21 599 000,00	21 599 000,00
74	Dotations et participations (3)	11 272 650,00	0,00	10 982 818,00	10 982 818,00	10 982 818,00
75	Autres produits de gestion courante (3)	484 475,00	0,00	499 752,00	499 752,00	499 752,00
Total des recettes de gestion courante		52 776 292,00	0,00	53 086 554,00	53 086 554,00	53 086 554,00
76	Produits financiers	3 500,00	0,00	3 500,00	3 500,00	3 500,00
77	Produits spécifiques (3)	0,00	0,00	0,00	0,00	0,00
78	Reprises amort., dépréciations, prov. (semi-budgétaires) (3)	75 392,00	0,00	372 500,00	372 500,00	372 500,00
Total des recettes réelles de fonctionnement		52 855 184,00	0,00	53 462 554,00	53 462 554,00	53 462 554,00

042	Opérations ordre transf. entre sections (4) (5)	169 700,00	0,00	200 000,00	200 000,00	200 000,00
043	Opérations ordre intérieur de la section (4)	0,00	0,00	0,00	0,00	0,00
Total des recettes d'ordre de fonctionnement		169 700,00	0,00	200 000,00	200 000,00	200 000,00

TOTAL	53 024 884,00	0,00	53 662 554,00	53 662 554,00	53 662 554,00
--------------	----------------------	-------------	----------------------	----------------------	----------------------

+

R 002 RESULTAT REPORTE OU ANTICIPE	0,00
---	-------------

=

TOTAL DES RECETTES DE FONCTIONNEMENT CUMULEES	53 662 554,00
--	----------------------

Pour information :

AUTOFINANCEMENT PREVISIONNEL DÉGAGÉ AU PROFIT DE LA SECTION D'INVESTISSEMENT (6)	3 907 678,00
---	---------------------

Il s'agit, pour un budget voté en équilibre, des ressources propres correspondant à l'excédent des recettes réelles de fonctionnement sur les dépenses réelles de fonctionnement. Il sert à financer le remboursement du capital de la dette et les nouveaux investissements de la collectivité.

(1) Voir état I-B pour la comparaison par rapport au budget précédent.

(2) Proposition formulée par le président pour l'exercice N.

(3) Hors recettes imputées aux chapitres 016 et 017.

(4) DF 023 = RI 021 ; DI 040 = RF 042 ; RI 040 = DF 042 ; DF 043 = RF 043.

(5) Les comptes 78 peuvent figurer dans le détail du chapitre si la collectivité a opté pour le régime des provisions budgétaires, conformément aux dispositions législatives et réglementaires applicables.

(6) Solde de l'opération DF 023 + DF 042 – RF 042 ou solde de l'opération RI 021 + RI 040 – DI 040.

II – PRESENTATION GENERALE DU BUDGET	II
BALANCE GENERALE – DEPENSES	D1

DEPENSES D'INVESTISSEMENT (y compris RAR)

INVESTISSEMENT		Opérations réelles (1)	Opérations d'ordre (2)	TOTAL
10	Dotations, fonds divers et réserves	1 000,00	0,00	1 000,00
13	Subventions d'investissement (3)	0,00	200 000,00	200 000,00
15	Provisions pour risques et charges (4)		0,00	0,00
16	Emprunts et dettes assimilées (sauf 1688 non budgétaire)	3 090 000,00	0,00	3 090 000,00
18	Cpte de liaison : affectation (BA,régie)	(7) 0,00		0,00
	Total des opérations d'équipement	0,00		0,00
20	Immobilisations incorporelles (sauf 204) (3) (5)	2 377 662,79	0,00	2 377 662,79
204	Subventions d'équipement versées (3) (5) (10)	1 753 223,26	0,00	1 753 223,26
21	Immobilisations corporelles (3) (5)	1 744 294,28	53 000,00	1 797 294,28
22	Immobilisations reçues en affectation (3) (5)	(8) 0,00	0,00	0,00
23	Immobilisations en cours (3) (sauf 2324) (5)	16 416 753,00	0,00	16 416 753,00
018	RSA	0,00	0,00	0,00
26	Participations et créances rattachées	437 900,00	0,00	437 900,00
27	Autres immobilisations financières (3)	0,00	0,00	0,00
28	Amortissement des immobilisations (reprises)		0,00	0,00
29	Dépréciations des immobilisations (4)		0,00	0,00
39	Dépréciation des stocks et en-cours (4)		0,00	0,00
3...	Stocks et en-cours		0,00	0,00
198	Neutralisation des amortissements		0,00	0,00
45	Chapitres d'opérations pour compte de tiers (6)	1 290 000,00	0,00	1 290 000,00
481	Charges à rép. sur plusieurs exercices		0,00	0,00
49	Dépréciation des comptes de tiers (4)		0,00	0,00
59	Dépréciation des comptes financiers (4)		0,00	0,00
Dépenses d'investissement – Total		27 110 833,33	253 000,00	27 363 833,33

+

D 001 SOLDE D'EXECUTION NEGATIF REPORTE OU ANTICIPE	0,00
--	-------------

=

TOTAL DES DEPENSES D'INVESTISSEMENT CUMULEES	27 363 833,33
---	----------------------

DEPENSES DE FONCTIONNEMENT (y compris RAR)

FONCTIONNEMENT		Opérations réelles (1)	Opérations d'ordre (2)	TOTAL
011	Charges à caractère général (9)	5 804 083,00		5 804 083,00
012	Charges de personnel et frais assimilés (9)	9 359 025,00		9 359 025,00
014	Atténuations de produits	12 340 200,00		12 340 200,00
016	APA	0,00		0,00
017	RSA / Régularisations de RMI	0,00		0,00
60	Achats et variation des stocks		0,00	0,00
65	Autres charges de gestion courante (sauf 6586) (9)	21 099 568,00	0,00	21 099 568,00
6586	Frais fonctionnement des groupes d'élus	0,00		0,00
66	Charges financières	858 000,00	0,00	858 000,00
67	Charges spécifiques (9)	4 000,00	0,00	4 000,00
68	Dot. aux amortissements et provisions (9)	90 000,00	1 673 416,00	1 763 416,00
71	Production stockée (ou déstockage)		0,00	0,00
023	Virement à la section d'investissement		2 434 262,00	2 434 262,00
Dépenses de fonctionnement – Total		49 554 876,00	4 107 678,00	53 662 554,00

+

D 002 RESULTAT REPORTE OU ANTICIPE	0,00
---	-------------

=

TOTAL DES DEPENSES DE FONCTIONNEMENT CUMULEES	53 662 554,00
--	----------------------

(1) Y compris les opérations relatives au rattachement et les opérations d'ordre semi-budgétaires.

(2) Voir la liste des opérations d'ordre de l'instruction budgétaire et comptable M. 57.

(3) Hors dépenses imputées au chapitre 018.

- (4) Ces chapitres ne sont à renseigner que si la collectivité applique le régime des provisions budgétaires, conformément aux dispositions législatives et réglementaires applicables.
- (5) Hors chapitres opérations.
- (6) Seul le total des opérations pour compte de tiers figure sur cet état (voir le détail en IV-B5).
- (7) A utiliser uniquement dans le cas où la collectivité effectuerait une dotation initiale au profit d'un service public doté de la seule autonomie financière.
- (8) A utiliser uniquement dans le cas où la collectivité effectuerait des dépenses sur des biens affectés.
- (9) Hors dépenses imputées aux chapitres 016 et 017.
- (10) Le chapitre 204 « Subventions d'équipement versées » est un chapitre globalisé regroupant les comptes 204 et 2324.

II – PRESENTATION GENERALE DU BUDGET	II
BALANCE GENERALE – RECETTES	D2

RECETTES D'INVESTISSEMENT (y compris RAR)

INVESTISSEMENT		Opérations réelles (1)	Opérations d'ordre (2)	TOTAL
10	Dotations, fonds divers et réserves (sauf 1068)	385 000,00	0,00	385 000,00
13	Subventions d'investissement (reçues) (3)	6 662 561,44	53 000,00	6 715 561,44
15	Provisions pour risques et charges (4)		0,00	0,00
16	Emprunts et dettes assimilées (sauf 1688 non budgétaire)	14 514 392,89	0,00	14 514 392,89
18	Cpte de liaison : affectation (BA,régie)	(6) 0,00		0,00
20	Immobilisations incorporelles (sauf le 204) (3)	0,00	0,00	0,00
204	Subventions d'équipement versées (3) (9)	0,00	0,00	0,00
21	Immobilisations corporelles (3)	0,00	0,00	0,00
22	Immobilisations reçues en affectation (3)	(7) 0,00	0,00	0,00
23	Immobilisations en cours(sauf 2324) (3)	0,00	0,00	0,00
018	RSA	0,00	0,00	0,00
26	Participations et créances rattachées	0,00	0,00	0,00
27	Autres immobilisations financières (3)	0,00	0,00	0,00
28	Amortissement des immobilisations		1 600 000,00	1 600 000,00
29	Dépréciations des immobilisations (4)		0,00	0,00
39	Dépréciation des stocks et en-cours (4)		0,00	0,00
3...	Stocks et en-cours		0,00	0,00
45	Chapitres d'opérations pour compte de tiers (5)	1 250 000,00	0,00	1 250 000,00
481	Charges à rép. sur plusieurs exercices		73 416,00	73 416,00
49	Dépréciation des comptes de tiers (4)		0,00	0,00
59	Dépréciation des comptes financiers (4)		0,00	0,00
021	Virement de la section de fonctionnement		2 434 262,00	2 434 262,00
024	Produits des cessions d'immobilisations	391 201,00		391 201,00
Recettes d'investissement – Total		23 203 155,33	4 160 678,00	27 363 833,33

+

R 001 SOLDE D'EXECUTION POSITIF REPORTE OU ANTICIPE	0,00
--	-------------

+

R 1068 AFFECTATION DU RESULTAT	0,00
---------------------------------------	-------------

=

TOTAL DES RECETTES D'INVESTISSEMENT CUMULEES	27 363 833,33
---	----------------------

RECETTES DE FONCTIONNEMENT (y compris RAR)

FONCTIONNEMENT		Opérations réelles (1)	Opérations d'ordre (2)	TOTAL
013	Atténuations de charges (8)	40 000,00		40 000,00
016	APA	0,00		0,00
017	RSA / Régularisations de RMI	0,00		0,00
60	Achats et variation des stocks		0,00	0,00
70	Prod. services, domaine, ventes diverses	1 147 925,00		1 147 925,00
71	Production stockée (ou déstockage)		0,00	0,00
72	Production immobilisée		0,00	0,00
73	Impôts et taxes (sauf 731)	18 817 059,00		18 817 059,00
731	Fiscalité locale	21 599 000,00		21 599 000,00
74	Dotations et participations (8)	10 982 818,00		10 982 818,00
75	Autres produits de gestion courante (8)	499 752,00	0,00	499 752,00
76	Produits financiers	3 500,00	0,00	3 500,00
77	Produits spécifiques (8)	0,00	200 000,00	200 000,00
78	Reprise sur amortissements et provisions (8)	372 500,00	0,00	372 500,00
79	Transferts de charges		0,00	0,00
Recettes de fonctionnement – Total		53 462 554,00	200 000,00	53 662 554,00

FONCTIONNEMENT	Opérations réelles (1)	Opérations d'ordre (2)	TOTAL
			+
R 002 RESULTAT REPORTE OU ANTICIPE			0,00
			=
TOTAL DES RECETTES DE FONCTIONNEMENT CUMULEES			53 662 554,00

(1) Y compris les opérations relatives au rattachement et les opérations d'ordre semi-budgétaires.

(2) Voir la liste des opérations d'ordre de l'instruction budgétaire et comptable M. 57.

(3) Hors recettes imputées au chapitre 018.

(4) Ces chapitres ne sont à renseigner que si la collectivité applique le régime des provisions budgétaires, conformément aux dispositions législatives et réglementaires applicables.

(5) Seul le total des opérations pour compte de tiers figure sur cet état (voir le détail en IV-B5).

(6) A utiliser uniquement dans le cas où la collectivité effectuerait une dotation initiale au profit d'un service public doté de la seule autonomie financière.

(7) A utiliser uniquement dans le cas où la collectivité effectuerait des dépenses sur des biens affectés.

(8) Hors recettes imputées aux chapitres 016 et 017.

(9) Le chapitre 204 « Subventions d'équipement versées » est un chapitre globalisé regroupant les comptes 204 et 2324.

III – VOTE DU BUDGET	III
SECTION D'INVESTISSEMENT – VUE D'ENSEMBLE – DEPENSES – AP NOUVELLES ET CREDITS DE L'EXERCICE	A

DEPENSES

Chapitre		Pour mémoire, budget précédent (1)	RAR N-1 I	Vote de l'assemblée sur les AP lors de la séance budgétaire (2)	Propositions nouvelles	Vote de l'assemblée II	Pour information, dépenses gérées dans le cadre d'une AP	Pour information, dépenses gérées hors AP	TOTAL (RAR N-1 + Vote) III = I + II
TOTAL		18 984 818,00	0,00	0,00	27 363 833,33	27 363 833,33	19 500 871,33	7 862 962,00	27 363 833,33
018	RSA	0,00	0,00	0,00	0,00	0,00	0,00	0,00	0,00
20	Immobilisations incorporelles (sauf 204)	2 745 806,00	0,00	0,00	2 377 662,79	2 377 662,79	2 012 162,79	365 500,00	2 377 662,79
204	Subventions d'équipement versées (9)	1 626 562,00	0,00	0,00	1 753 223,26	1 753 223,26	45 731,26	1 707 492,00	1 753 223,26
21	Immobilisations corporelles	1 455 140,00	0,00	0,00	1 744 294,28	1 744 294,28	1 093 724,28	650 570,00	1 744 294,28
22	Immobilisations reçues en affectation	0,00	0,00	0,00	0,00	0,00	0,00	0,00	0,00
23	Immobilisations en cours (sauf 2324)	9 384 510,00	0,00	0,00	16 416 753,00	16 416 753,00	15 059 253,00	1 357 500,00	16 416 753,00
	Total des opérations d'équipement (3)	0,00	0,00	0,00	0,00	0,00	0,00	0,00	0,00
Total des dépenses d'équipement		15 212 018,00	0,00	0,00	22 291 933,33	22 291 933,33	18 210 871,33	4 081 062,00	22 291 933,33
10	Dotations, fonds divers et réserves	1 000,00	0,00	0,00	1 000,00	1 000,00	0,00	1 000,00	1 000,00
13	Subventions d'investissement	0,00	0,00	0,00	0,00	0,00	0,00	0,00	0,00
16	Emprunts et dettes assimilées (sauf 1688 non budgétaire)	3 251 000,00	0,00	0,00	3 090 000,00	3 090 000,00	0,00	3 090 000,00	3 090 000,00
18	Cpte de liaison : affectation (BA,régie)	0,00	0,00	0,00	0,00	0,00	0,00	0,00	0,00
26	Participations et créances rattachées	251 100,00	0,00	0,00	437 900,00	437 900,00	0,00	437 900,00	437 900,00
27	Autres immobilisations financières	0,00	0,00	0,00	0,00	0,00	0,00	0,00	0,00
020	Dépenses imprévues (dans le cadre d'une AP)	0,00	0,00	0,00	0,00	0,00	0,00	0,00	0,00
Total des dépenses financières		3 503 100,00	0,00	0,00	3 528 900,00	3 528 900,00	0,00	3 528 900,00	3 528 900,00
45	Chapitres d'opérations pour compte de tiers (4)	100 000,00	0,00	0,00	1 290 000,00	1 290 000,00	1 290 000,00	0,00	1 290 000,00
Total des dépenses réelles		18 815 118,00	0,00	0,00	27 110 833,33	27 110 833,33	19 500 871,33	7 609 962,00	27 110 833,33
040	Opérations ordre transf. entre sections (5) (6)	169 700,00	0,00	0,00	200 000,00	200 000,00	0,00	200 000,00	200 000,00
041	Opérations patrimoniales (7)	0,00	0,00	0,00	53 000,00	53 000,00	0,00	53 000,00	53 000,00
Total des dépenses d'ordre		169 700,00	0,00	0,00	253 000,00	253 000,00	0,00	253 000,00	253 000,00

D001 Solde d'exécution négatif reporté ou anticipé (8)	0,00
---	-------------

Total des dépenses d'investissement cumulées	27 363 833,33
---	----------------------

- (1) Voir état I-B pour le contenu du budget précédent.
- (2) Il s'agit des AP nouvelles qui sont votées lors de la séance d'adoption du budget. Cela concerne les AP relatives à de nouvelles programmations pluriannuelles mais également les AP modifiant un stock d'AP existant.
- (3) Voir l'état III-A2.1 pour le détail des opérations d'équipement.
- (4) Voir l'état IV-B5 pour le détail des opérations pour compte de tiers.
- (5) Cf. définition du chapitre des opérations d'ordre (*DI 040 = RF 042*).
- (6) Aucune prévision budgétaire ne doit figurer à l'article 192 (cf. chapitre 024 « produit des cessions d'immobilisations »).
- (7) Cf. définition du chapitre des opérations d'ordre (*DI 041 = RI 041*).
- (8) Le solde d'exécution reporté est le résultat constaté de l'exercice précédent qui fait l'objet d'un report et non d'un vote de l'assemblée délibérante. Inscrire en cas de reprise des résultats de l'exercice précédent (après vote du compte administratif ou si reprise anticipée des résultats).
- (9) Le chapitre 204 « Subventions d'équipement versées » est un chapitre globalisé regroupant les comptes 204 et 2324.

III – VOTE DU BUDGET	III
SECTION D'INVESTISSEMENT – VUE D'ENSEMBLE – RECETTES	A

RECETTES

Chapitre		Pour mémoire, budget précédent (1)	RAR N-1 I	Propositions nouvelles	Vote de l'assemblée II	TOTAL (RAR N-1 + Vote) III = I + II
TOTAL		18 984 818,00	0,00	27 363 833,33	27 363 833,33	27 363 833,33
018	RSA	0,00	0,00	0,00	0,00	0,00
13	Subventions d'investissement (hors 138)	2 988 735,00	0,00	6 662 561,44	6 662 561,44	6 662 561,44
16	Emprunts et dettes assimilées (hors 16449, 165, 166 et 1688 non budgétaire)	10 670 000,00	0,00	14 514 392,89	14 514 392,89	14 514 392,89
20	Immobilisations incorporelles (sauf 204)	0,00	0,00	0,00	0,00	0,00
204	Subventions d'équipement versées (9)	80 000,00	0,00	0,00	0,00	0,00
21	Immobilisations corporelles	0,00	0,00	0,00	0,00	0,00
22	Immobilisations reçues en affectation	0,00	0,00	0,00	0,00	0,00
23	Immobilisations en cours (sauf 2324)	0,00	0,00	0,00	0,00	0,00
Total des recettes d'équipement		13 738 735,00	0,00	21 176 954,33	21 176 954,33	21 176 954,33
10	Dotations, fonds divers et réserves (sauf 1068)	290 000,00	0,00	385 000,00	385 000,00	385 000,00
138	Autres subventions invest. non transf.	0,00	0,00	0,00	0,00	0,00
16	Emprunts et dettes assimilées (16449, 165 et 166)	2 000,00	0,00	0,00	0,00	0,00
18	Cpte de liaison : affectation (BA,régie)	0,00	0,00	0,00	0,00	0,00
26	Participations et créances rattachées	0,00	0,00	0,00	0,00	0,00
27	Autres immobilisations financières	0,00	0,00	0,00	0,00	0,00
024	Produits des cessions d'immobilisations	1 145 000,00	0,00	391 201,00	391 201,00	391 201,00
Total des recettes financières		1 437 000,00	0,00	776 201,00	776 201,00	776 201,00
45	Chapitres d'opérations pour compte de tiers (2)	360 000,00	0,00	1 250 000,00	1 250 000,00	1 250 000,00
Total des recettes réelles		15 535 735,00	0,00	23 203 155,33	23 203 155,33	23 203 155,33
021	Virement de la section de fonctionnement	1 798 363,00		2 434 262,00	2 434 262,00	2 434 262,00
040	Opérations ordre transf. entre sections (3) (4) (5)	1 650 720,00		1 673 416,00	1 673 416,00	1 673 416,00
041	Opérations patrimoniales (6)	0,00		53 000,00	53 000,00	53 000,00
Total des recettes d'ordre		3 449 083,00		4 160 678,00	4 160 678,00	4 160 678,00

R001 Solde d'exécution positif reporté ou anticipé (7)	0,00
---	-------------

Affectation au compte 1068 (8)	0,00
---------------------------------------	-------------

Chapitre	Pour mémoire, budget précédent (1)	RAR N-1	Propositions nouvelles	Vote de l'assemblée	TOTAL (RAR N-1 + Vote)
		I		II	III = I + II
Total des recettes d'investissement cumulées					27 363 833,33

(1) Voir état I-B pour le contenu du budget précédent.

(2) Voir l'état IV-B5 pour le détail des opérations pour compte de tiers.

(3) Cf. définition du chapitre des opérations d'ordre (*RI 040 = DF 042*).

(4) Les comptes 15, 29, 39, 49 et 59 peuvent figurer dans le détail du chapitre si la collectivité a opté pour le régime des provisions budgétaires, conformément aux dispositions législatives et réglementaires applicables.

(5) Aucune prévision budgétaire ne doit figurer à l'article 192 (cf. chapitre 024 « produit des cessions d'immobilisations »).

(6) Cf. définition du chapitre des opérations d'ordre (*DI 041 = RI 041*).

(7) Le solde d'exécution reporté est le résultat constaté de l'exercice précédent qui fait l'objet d'un report et non d'un vote de l'assemblée délibérante. Inscrire en cas de reprise des résultats de l'exercice précédent (après vote du compte administratif ou si reprise anticipée des résultats).

(8) Le montant inscrit doit être conforme à la délibération d'affectation du résultat. Ce montant ne fait donc pas l'objet d'un nouveau vote.

(9) Le chapitre 204 « Subventions d'équipement versées » est un chapitre globalisé regroupant les comptes 204 et 2324.

III – VOTE DU BUDGET	III
SECTION D'INVESTISSEMENT – DEPENSES – DETAIL PAR ARTICLE	A1

Chap. / art. (1)		Pour mémoire, budget précédent (2)	RAR N-1 I	Vote de l'assemblée sur les AP lors de la séance budgétaire (3)	Propositions nouvelles	Vote de l'assemblée II	Pour information Crédits gérés dans le cadre d'une AP	Pour information Crédits gérés hors AP	TOTAL (RAR N-1 + Vote) III = I + II
TOTAL		18 984 818,00	0,00	0,00	27 363 833,33	27 363 833,33	19 500 871,33	7 862 962,00	27 363 833,33
018	RSA	0,00	0,00	0,00	0,00	0,00	0,00	0,00	0,00
20	Immobilisations incorporelles (sauf 204)	2 745 806,00	0,00	0,00	2 377 662,79	2 377 662,79	2 012 162,79	365 500,00	2 377 662,79
2031	Frais d'études	2 604 806,00	0,00	0,00	2 320 162,79	2 320 162,79	2 012 162,79	308 000,00	2 320 162,79
2051	Concessions, droits similaires	141 000,00	0,00	0,00	57 500,00	57 500,00	0,00	57 500,00	57 500,00
204	Subventions d'équipement versées (9)	1 626 562,00	0,00	0,00	1 753 223,26	1 753 223,26	45 731,26	1 707 492,00	1 753 223,26
204111	Subv. Etat : Bien mobilier, matériel	15 000,00	0,00	0,00	0,00	0,00	0,00	0,00	0,00
2041411	Subv. Cne GFP : Bien mobilier, matériel	0,00	0,00	0,00	5 000,00	5 000,00	0,00	5 000,00	5 000,00
2041581	Autres grpts-Biens mob., mat. et études	162 000,00	0,00	0,00	111 930,00	111 930,00	0,00	111 930,00	111 930,00
2041582	Autres grpts - Bâtiments et installat°	445 000,00	0,00	0,00	27 620,87	27 620,87	27 620,87	0,00	27 620,87
204181	Autres org pub - Biens mob, mat, études	4 562,00	0,00	0,00	4 562,00	4 562,00	0,00	4 562,00	4 562,00
204182	Autres org pub - Bât. et installations	160 000,00	0,00	0,00	800 000,00	800 000,00	0,00	800 000,00	800 000,00
20421	Privé : Bien mobilier, matériel	121 000,00	0,00	0,00	78 110,39	78 110,39	18 110,39	60 000,00	78 110,39
20422	Privé : Bâtiments, installations	564 000,00	0,00	0,00	368 000,00	368 000,00	0,00	368 000,00	368 000,00
2324	Subventions d'équipements versées	155 000,00	0,00	0,00	358 000,00	358 000,00	0,00	358 000,00	358 000,00
21	Immobilisations corporelles	1 455 140,00	0,00	0,00	1 744 294,28	1 744 294,28	1 093 724,28	650 570,00	1 744 294,28
2111	Terrains nus	385 000,00	0,00	0,00	445 473,00	445 473,00	415 473,00	30 000,00	445 473,00
2113	Terrains aménagés autres que voirie	80 000,00	0,00	0,00	108,08	108,08	108,08	0,00	108,08
21318	Autres bâtiments publics	0,00	0,00	0,00	20 000,00	20 000,00	0,00	20 000,00	20 000,00
21321	Immeubles de rapport	20 000,00	0,00	0,00	0,00	0,00	0,00	0,00	0,00
21351	Bâtiments publics	1 000,00	0,00	0,00	0,00	0,00	0,00	0,00	0,00
2152	Installations de voirie	0,00	0,00	0,00	10 000,00	10 000,00	0,00	10 000,00	10 000,00
21533	Réseaux câblés	2 000,00	0,00	0,00	3 000,00	3 000,00	0,00	3 000,00	3 000,00
21534	Réseaux d'électrification	6 900,00	0,00	0,00	48 700,00	48 700,00	0,00	48 700,00	48 700,00
21538	Autres réseaux	4 800,00	0,00	0,00	34 000,00	34 000,00	0,00	34 000,00	34 000,00

Chap. / art. (1)		Pour mémoire, budget précédent (2)	RAR N-1 I	Vote de l'assemblée sur les AP lors de la séance budgétaire (3)	Propositions nouvelles	Vote de l'assemblée II	Pour information Crédits gérés dans le cadre d'une AP	Pour information Crédits gérés hors AP	TOTAL (RAR N-1 + Vote) III = I + II
21568	Autre matériel, outillage incendie	100 000,00	0,00		141 380,00	141 380,00	0,00	141 380,00	141 380,00
215738	Autre matériel et outillage de voirie	2 500,00	0,00		2 500,00	2 500,00	0,00	2 500,00	2 500,00
21578	Autre matériel technique	0,00	0,00		20 600,00	20 600,00	0,00	20 600,00	20 600,00
2158	Autres inst., matériel, outill. techniques	88 300,00	0,00		20 300,00	20 300,00	0,00	20 300,00	20 300,00
21612	Dépenses ultérieures immobilisées	0,00	0,00		15 300,00	15 300,00	15 300,00	0,00	15 300,00
21621	Biens sous-jacents	0,00	0,00		1 000,00	1 000,00	0,00	1 000,00	1 000,00
21828	Autres matériels de transport	65 000,00	0,00		30 000,00	30 000,00	0,00	30 000,00	30 000,00
21838	Autre matériel informatique	29 600,00	0,00		17 900,00	17 900,00	0,00	17 900,00	17 900,00
21848	Autres matériels de bureau et mobiliers	59 640,00	0,00		25 500,00	25 500,00	0,00	25 500,00	25 500,00
2185	Matériel de téléphonie	15 000,00	0,00		15 000,00	15 000,00	0,00	15 000,00	15 000,00
2188	Autres immobilisations corporelles	595 400,00	0,00		893 533,20	893 533,20	662 843,20	230 690,00	893 533,20
22	Immobilisations reçues en affectation	0,00	0,00	0,00	0,00	0,00	0,00	0,00	0,00
23	Immobilisations en cours (sauf 2324)	9 384 510,00	0,00	0,00	16 416 753,00	16 416 753,00	15 059 253,00	1 357 500,00	16 416 753,00
2312	Agencements et aménagements de terrains	2 239 000,00	0,00		4 936 847,00	4 936 847,00	4 936 847,00	0,00	4 936 847,00
2313	Constructions	1 253 000,00	0,00		487 000,00	487 000,00	370 000,00	117 000,00	487 000,00
2314	Constructions sur sol d'autrui	2 834 900,00	0,00		5 996 857,00	5 996 857,00	5 996 857,00	0,00	5 996 857,00
2315	Install., matériel et outill. technique	2 905 190,00	0,00		4 678 935,83	4 678 935,83	3 443 435,83	1 235 500,00	4 678 935,83
2316	Restaur. des biens histo. et culturels	5 000,00	0,00		5 000,00	5 000,00	0,00	5 000,00	5 000,00
2317	Immo. corporelles reçues mise à dispo.	79 000,00	0,00		0,00	0,00	0,00	0,00	0,00
238	Avances commandes immo corporelles	68 420,00	0,00		312 113,17	312 113,17	312 113,17	0,00	312 113,17
	Total des opérations d'équipement (4)	0,00	0,00	0,00	0,00	0,00	0,00	0,00	0,00
Total des dépenses d'équipement		15 212 018,00	0,00	0,00	22 291 933,33	22 291 933,33	18 210 871,33	4 081 062,00	22 291 933,33
10	Dotations, fonds divers et réserves	1 000,00	0,00		1 000,00	1 000,00		1 000,00	1 000,00
10222	FCTVA	1 000,00	0,00		1 000,00	1 000,00		1 000,00	1 000,00
13	Subventions d'investissement	0,00	0,00		0,00	0,00		0,00	0,00

Chap. / art. (1)		Pour mémoire, budget précédent (2)	RAR N-1 I	Vote de l'assemblée sur les AP lors de la séance budgétaire (3)	Propositions nouvelles	Vote de l'assemblée II	Pour information Crédits gérés dans le cadre d'une AP	Pour information Crédits gérés hors AP	TOTAL (RAR N-1 + Vote) III = I + II
16	Emprunts et dettes assimilées (sauf le 1688 non budgétaire)	3 251 000,00	0,00		3 090 000,00	3 090 000,00		3 090 000,00	3 090 000,00
1641	Emprunts en euros	3 249 000,00	0,00		3 090 000,00	3 090 000,00		3 090 000,00	3 090 000,00
165	Dépôts et cautionnements reçus	2 000,00	0,00		0,00	0,00		0,00	0,00
18	Cpte de liaison : affectation (BA,régie)	0,00	0,00		0,00	0,00		0,00	0,00
26	Participations et créances rattachées	251 100,00	0,00	0,00	437 900,00	437 900,00	0,00	437 900,00	437 900,00
266	Autres formes de participation	251 100,00	0,00		437 900,00	437 900,00	0,00	437 900,00	437 900,00
27	Autres immobilisations financières	0,00	0,00	0,00	0,00	0,00	0,00	0,00	0,00
020	Dépenses imprévues (dans le cadre d'une AP)			0,00					
Total des dépenses financières		3 503 100,00	0,00	0,00	3 528 900,00	3 528 900,00	0,00	3 528 900,00	3 528 900,00
45...	Opérations pour compte de tiers (5)	100 000,00	0,00	0,00	1 290 000,00	1 290 000,00	1 290 000,00	0,00	1 290 000,00
458110	SAINT VICTOR AMENAGEMENTS TOURISTIQUES	100 000,00	0,00		440 000,00	440 000,00	440 000,00	0,00	440 000,00
458111	VILLE MONTLUCON TRONCON SUD SCHEMA VELO ITINERAIRE 2	0,00	0,00		850 000,00	850 000,00	850 000,00	0,00	850 000,00
Total des dépenses réelles		18 815 118,00	0,00	0,00	27 110 833,33	27 110 833,33	19 500 871,33	7 609 962,00	27 110 833,33
040	Opérations ordre transf. entre sections (6)	169 700,00			200 000,00	200 000,00		200 000,00	200 000,00
	Reprise sur autofinancement antérieur	169 700,00			200 000,00	200 000,00		200 000,00	200 000,00
13911	Subv. transf. Etat et établ. nationaux	144 000,00			160 000,00	160 000,00		160 000,00	160 000,00
13913	Subv. transf. Départements	20 000,00			20 000,00	20 000,00		20 000,00	20 000,00
139158	Subv. transf. Autres groupements	1 200,00			5 000,00	5 000,00		5 000,00	5 000,00
13916	Subv. transf. Autres E.P.L.	0,00			5 000,00	5 000,00		5 000,00	5 000,00
13918	Autres subventions d'équipement transf.	4 500,00			10 000,00	10 000,00		10 000,00	10 000,00
	Charges transférées (7)	0,00			0,00	0,00		0,00	0,00
041	Opérations patrimoniales (8)	0,00			53 000,00	53 000,00		53 000,00	53 000,00

Chap. / art. (1)		Pour mémoire, budget précédent (2)	RAR N-1 I	Vote de l'assemblée sur les AP lors de la séance budgétaire (3)	Propositions nouvelles	Vote de l'assemblée II	Pour information Crédits gérés dans le cadre d'une AP	Pour information Crédits gérés hors AP	TOTAL (RAR N-1 + Vote) III = I + II
2111	Terrains nus	0,00			53 000,00	53 000,00		53 000,00	53 000,00
Total des dépenses d'ordre		169 700,00			253 000,00	253 000,00		253 000,00	253 000,00

(1) Détailler les articles conformément au plan de comptes.

(2) Voir état I-B pour le contenu du budget précédent.

(3) Il s'agit des AP nouvelles qui sont votées lors de la séance d'adoption du budget. Cela concerne les AP relatives à de nouvelles programmations pluriannuelles mais également les AP modifiant un stock d'AP existant.

(4) Voir état III-A2.1 pour le détail des opérations d'équipement.

(5) Il y a autant de ligne que d'opérations pour compte de tiers.

(6) Cf. définition du chapitre des opérations d'ordre (DI 040 = RF 042).

(7) Aucune prévision budgétaire ne doit figurer à l'article 192 (cf. chapitre 024 « produit des cessions d'immobilisations »).

(8) Cf. définition du chapitre des opérations d'ordre (DI 041 = RI 041).

(9) Le chapitre 204 « Subventions d'équipement versées » est un chapitre globalisé regroupant les comptes 204 et 2324.

III – VOTE DU BUDGET	III
SECTION D'INVESTISSEMENT – VUE D'ENSEMBLE DES OPERATIONS D'EQUIPEMENT	A2.1

Vue d'ensemble des chapitres des opérations d'équipement

N° Opération	Libellé de l'opération	N° AP (1)	Pour mémoire réalisations cumulées au 01/01/N	RAR N-1	Propositions nouvelles	Vote de l'assemblée	Pour information Crédits gérés dans le cadre d'une AP	Pour information Crédits gérés hors AP
TOTAL			0,00	0,00	0,00	0,00	0,00	0,00

(1) Colonne à renseigner uniquement lorsque l'opération d'équipement est afférente à une AP.

III – VOTE DU BUDGET	III
SECTION D'INVESTISSEMENT – DETAIL DES OPERATIONS D'EQUIPEMENT	A2.2

Cet état ne contient pas d'information.

III – VOTE DU BUDGET	III
SECTION D'INVESTISSEMENT – DETAIL DES OPERATIONS D'EQUIPEMENT	A2.3

Cet état ne contient pas d'information.

III – VOTE DU BUDGET	III
SECTION D'INVESTISSEMENT – RECETTES – DETAIL PAR ARTICLE	A3

Chap. / art. (1)		Pour mémoire, budget précédent (2)	RAR N-1	Propositions nouvelles	Vote de l'assemblée	TOTAL (RAR N-1 + Vote)
			I		II	III = I + II
TOTAL		18 984 818,00	0,00	27 363 833,33	27 363 833,33	27 363 833,33
018	RSA	0,00	0,00	0,00	0,00	0,00
13	Subventions d'investissement (hors 138)	2 988 735,00	0,00	6 662 561,44	6 662 561,44	6 662 561,44
1311	Subv. transf. Etat et établ. nationaux	71 795,00	0,00	0,00	0,00	0,00
1312	Subv. transf. Régions	0,00	0,00	22 384,00	22 384,00	22 384,00
1316	Subv. transf. Autres E.P.L.	0,00	0,00	27 500,00	27 500,00	27 500,00
1318	Autres subventions d'équipement transf.	18 105,00	0,00	5 000,00	5 000,00	5 000,00
1321	Subv. non transf. Etat, établ. nationaux	576 910,00	0,00	719 272,00	719 272,00	719 272,00
1322	Subv. non transf. Régions	804 700,00	0,00	3 135 900,00	3 135 900,00	3 135 900,00
1323	Subv. non transf. Départements	309 625,00	0,00	1 253 250,00	1 253 250,00	1 253 250,00
13241	Subv. non transf. Commune membre du GFP	0,00	0,00	25 000,00	25 000,00	25 000,00
1326	Subv. non transf. Autres E.P.L.	25 000,00	0,00	0,00	0,00	0,00
13272	Subv. non transf. FEDER	1 000 000,00	0,00	1 269 897,00	1 269 897,00	1 269 897,00
1328	Autres subventions d'équip. non transf.	182 600,00	0,00	204 358,44	204 358,44	204 358,44
16	Emprunts et dettes assimilées (hors 1688 non budgétaire) (3)	10 670 000,00	0,00	14 514 392,89	14 514 392,89	14 514 392,89
1641	Emprunts en euros	10 670 000,00	0,00	14 514 392,89	14 514 392,89	14 514 392,89
20	Immobilisations incorporelles (sauf 204) (4)	0,00	0,00	0,00	0,00	0,00
204	Subventions d'équipement versées (4) (10)	80 000,00	0,00	0,00	0,00	0,00
2041412	Subv. Cne GFP : Bâtiments, installations	50 000,00	0,00	0,00	0,00	0,00
20422	Privé : Bâtiments, installations	30 000,00	0,00	0,00	0,00	0,00
21	Immobilisations corporelles (4)	0,00	0,00	0,00	0,00	0,00
22	Immobilisations reçues en affectation (4)	0,00	0,00	0,00	0,00	0,00
23	Immobilisations en cours (sauf 2324) (4)	0,00	0,00	0,00	0,00	0,00
Total des recettes d'équipement		13 738 735,00	0,00	21 176 954,33	21 176 954,33	21 176 954,33
10	Dotations, fonds divers et réserves (sauf 1068)	290 000,00	0,00	385 000,00	385 000,00	385 000,00
10222	FCTVA	270 000,00	0,00	350 000,00	350 000,00	350 000,00
10226	Taxe d'aménagement	20 000,00	0,00	35 000,00	35 000,00	35 000,00
138	Autres subventions invest. non transf.	0,00	0,00	0,00	0,00	0,00
16	Emprunts et dettes assimilées (16449, 165 et 166)	2 000,00	0,00	0,00	0,00	0,00
165	Dépôts et cautionnements reçus	2 000,00	0,00	0,00	0,00	0,00
18	Cpte de liaison : affectation (BA,régie)	0,00	0,00	0,00	0,00	0,00
26	Participations et créances rattachées	0,00	0,00	0,00	0,00	0,00
27	Autres immobilisations financières	0,00	0,00	0,00	0,00	0,00

Chap. / art. (1)		Pour mémoire, budget précédent (2)	RAR N-1	Propositions nouvelles	Vote de l'assemblée	TOTAL (RAR N-1 + Vote)
			I		II	III = I + II
024	Produits des cessions d'immobilisations	1 145 000,00	0,00	391 201,00	391 201,00	391 201,00
Total des recettes financières		1 437 000,00	0,00	776 201,00	776 201,00	776 201,00
45	Chapitres d'opérations pour compte de tiers (5)	360 000,00	0,00	1 250 000,00	1 250 000,00	1 250 000,00
Total des recettes réelles		15 535 735,00	0,00	23 203 155,33	23 203 155,33	23 203 155,33
021	Virement de la section de fonctionnement	1 798 363,00		2 434 262,00	2 434 262,00	2 434 262,00
040	Opérations ordre transf. entre sections (6) (7) (8)	1 650 720,00		1 673 416,00	1 673 416,00	1 673 416,00
28031	Frais d'études	196 000,00		220 000,00	220 000,00	220 000,00
28033	Frais d'insertion	400,00		1 000,00	1 000,00	1 000,00
2804113	Subv. Etat : Projet infrastructure	38 000,00		45 000,00	45 000,00	45 000,00
2804131	Subv. Dpt : Bien mobilier, matériel	4 000,00		10 000,00	10 000,00	10 000,00
2804132	Subv. Dpt : Bâtiments, installations	3 800,00		10 000,00	10 000,00	10 000,00
2804133	Subv. Dpt : Projet infrastructure	4 400,00		10 000,00	10 000,00	10 000,00
28041411	Subv.Cne GFP : Bien mobilier, matériel	0,00		1 000,00	1 000,00	1 000,00
28041412	Subv.Cne GFP : Bâtiments, installations	11 000,00		15 000,00	15 000,00	15 000,00
28041581	Autres grpts-Biens mob., mat. et études	5 000,00		20 000,00	20 000,00	20 000,00
28041582	Autres grpts - Bâtiments et installat°	290 000,00		220 000,00	220 000,00	220 000,00
2804181	Autres org pub - Biens mob, mat, études	3 000,00		10 000,00	10 000,00	10 000,00
2804182	Autres org pub - Bât. et installations	0,00		20 000,00	20 000,00	20 000,00
280421	Privé - Biens mob., matériel et études	59 000,00		90 000,00	90 000,00	90 000,00
280422	Privé - Bâtiments et installations	92 000,00		110 000,00	110 000,00	110 000,00
2805	Licences, logiciels, droits similaires	45 000,00		60 000,00	60 000,00	60 000,00
281351	Bâtiments publics	8 800,00		20 000,00	20 000,00	20 000,00
28152	Installations de voirie	9 600,00		20 000,00	20 000,00	20 000,00
281532	Réseaux d'assainissement	4 300,00		10 000,00	10 000,00	10 000,00
281533	Réseaux câblés	30 000,00		40 000,00	40 000,00	40 000,00
281534	Réseaux d'électrification	8 900,00		15 000,00	15 000,00	15 000,00
281538	Autres réseaux	6 000,00		0,00	0,00	0,00
281568	Autre matériel, outillage incendie	1 700,00		5 000,00	5 000,00	5 000,00
2815738	Autre matériel et outillage de voirie	3 400,00		5 000,00	5 000,00	5 000,00
28158	Autres inst.,matériel,outil. techniques	20 000,00		23 000,00	23 000,00	23 000,00
2817538	Autres réseaux (mise à dispo)	366 000,00		275 000,00	275 000,00	275 000,00
281828	Autres matériels de transport	21 000,00		50 000,00	50 000,00	50 000,00
281838	Autre matériel informatique	89 000,00		110 000,00	110 000,00	110 000,00
281848	Autres matériels de bureau et mobiliers	22 000,00		35 000,00	35 000,00	35 000,00
28188	Autres immo. corporelles	235 000,00		150 000,00	150 000,00	150 000,00
4817	Indemnités de renégociation de la dette	73 420,00		73 416,00	73 416,00	73 416,00
041	Opérations patrimoniales (9)	0,00		53 000,00	53 000,00	53 000,00
13241	Subv. non transf. Commune membre du GFP	0,00		53 000,00	53 000,00	53 000,00
Total des recettes d'ordre		3 449 083,00		4 160 678,00	4 160 678,00	4 160 678,00

- (1) Détailler les articles utilisés conformément au plan de comptes.
- (2) Voir état I-B pour le contenu du budget précédent.
- (3) Sauf 165, 166 et 16449.
- (4) Exceptionnellement, les comptes 20, 204, 21, 22 et 23 sont en recettes réelles en cas de réduction ou d'annulation de mandats donnant lieu à reversement.
- (5) Voir l'annexe IV-B5 pour le détail des opérations pour compte de tiers.
- (6) Cf. définition du chapitre des opérations d'ordre (*RI 040 = DF 042*).
- (7) Les comptes 15, 29, 39, 49 et 59 peuvent figurer dans le détail du chapitre si la collectivité a opté pour le régime des provisions budgétaires, conformément aux dispositions législatives et réglementaires applicables.
- (8) Aucune prévision budgétaire ne doit figurer à l'article 192 (cf. chapitre 024 « produit des cessions d'immobilisations »).
- (9) Cf. définition du chapitre des opérations d'ordre (*DI 041 = RI 041*).
- (10) Le chapitre 204 « Subventions d'équipement versées » est un chapitre globalisé regroupant les comptes 204 et 2324.

III – VOTE DU BUDGET	III
SECTION DE FONCTIONNEMENT – VUE D'ENSEMBLE – AE NOUVELLES ET CREDITS DE L'EXERCICE	B

DEPENSES

Chap.	Libellé	Pour mémoire, budget précédent (1)	RAR N-1 I	Vote de l'assemblée sur les AE lors de la séance budgétaire (2)	Propositions nouvelles	Vote de l'assemblée II	Pour information, dépenses gérées dans le cadre d'une AE	Pour information, dépenses gérées hors AE	TOTAL (RAR N-1 + Vote) III = I + II
TOTAL		53 024 884,00	0,00	0,00	53 662 554,00	53 662 554,00	0,00	53 662 554,00	53 662 554,00
011	Charges à caractère général (3)	5 636 196,00	0,00	0,00	5 804 083,00	5 804 083,00	0,00	5 804 083,00	5 804 083,00
012	Charges de personnel et frais assimilés (3)	9 731 940,00	0,00		9 359 025,00	9 359 025,00		9 359 025,00	9 359 025,00
014	Atténuations de produits	12 390 200,00	0,00		12 340 200,00	12 340 200,00		12 340 200,00	12 340 200,00
016	APA	0,00	0,00	0,00	0,00	0,00	0,00	0,00	0,00
017	RSA / Régularisations de RMI	0,00	0,00	0,00	0,00	0,00	0,00	0,00	0,00
65	Autres charges de gestion courante (sauf 6586) (3)	20 435 965,00	0,00	0,00	21 099 568,00	21 099 568,00	0,00	21 099 568,00	21 099 568,00
6586	Frais fonctionnement des groupes d'élus	0,00	0,00		0,00	0,00		0,00	0,00
Total des dépenses de gestion des services		48 194 301,00	0,00	0,00	48 602 876,00	48 602 876,00	0,00	48 602 876,00	48 602 876,00
66	Charges financières	1 343 000,00	0,00		858 000,00	858 000,00		858 000,00	858 000,00
67	Charges spécifiques (3)	6 000,00	0,00		4 000,00	4 000,00		4 000,00	4 000,00
68	Dotations aux provisions, dépréciations (semi-budgétaires) (3)	32 500,00			90 000,00	90 000,00		90 000,00	90 000,00
022	Dépenses imprévues (dans le cadre d'une AE)			0,00					
Total des dépenses financières		1 381 500,00	0,00	0,00	952 000,00	952 000,00		952 000,00	952 000,00
Total des dépenses réelles		49 575 801,00	0,00	0,00	49 554 876,00	49 554 876,00	0,00	49 554 876,00	49 554 876,00
023	Virement à la section d'investissement	1 798 363,00			2 434 262,00	2 434 262,00		2 434 262,00	2 434 262,00
042	Opérations ordre transf. entre sections (4)	1 650 720,00			1 673 416,00	1 673 416,00		1 673 416,00	1 673 416,00
043	Opérations ordre intérieur de la section	0,00			0,00	0,00		0,00	0,00
Total des dépenses d'ordre		3 449 083,00			4 107 678,00	4 107 678,00		4 107 678,00	4 107 678,00

D002 Résultat reporté ou anticipé (5)	0,00
--	-------------

Total des dépenses de fonctionnement cumulées	53 662 554,00
--	----------------------

(1) Voir état I-B pour le contenu du budget précédent.

(2) Il s'agit des AE nouvelles qui sont votées lors de la séance d'adoption du budget. Cela concerne les AE relatives à de nouveaux engagements pluriannuels mais également les AE modifiant un stock d'AE existant.

(3) Hors dépenses imputées aux chapitres 016 et 017.

(4) Les comptes 68 peuvent figurer dans le détail du chapitre si la collectivité a opté pour le régime des provisions budgétaires, conformément aux dispositions législatives et réglementaires applicables.

(5) Inscrire en cas de reprise des résultats de l'exercice précédent (après vote du compte administratif) ou si reprise anticipée des résultats.

III – VOTE DU BUDGET	III
SECTION DE FONCTIONNEMENT – VUE D'ENSEMBLE	B

RECETTES

Chap.	Libellé	Pour mémoire, budget précédent (1)	RAR N-1 I	Propositions nouvelles	Vote de l'assemblée II	Total (RAR N-1 + Vote) III = I + II
TOTAL		53 024 884,00	0,00	53 662 554,00	53 662 554,00	53 662 554,00
013	Atténuations de charges (2)	20 000,00	0,00	40 000,00	40 000,00	40 000,00
016	APA	0,00	0,00	0,00	0,00	0,00
017	RSA / Régularisations de RMI	0,00	0,00	0,00	0,00	0,00
70	Prod. services, domaine, ventes diverses	1 056 108,00	0,00	1 147 925,00	1 147 925,00	1 147 925,00
73	Impôts et taxes (sauf 731)	19 137 059,00	0,00	18 817 059,00	18 817 059,00	18 817 059,00
731	Fiscalité locale	20 806 000,00	0,00	21 599 000,00	21 599 000,00	21 599 000,00
74	Dotations et participations (2)	11 272 650,00	0,00	10 982 818,00	10 982 818,00	10 982 818,00
75	Autres produits de gestion courante (2)	484 475,00	0,00	499 752,00	499 752,00	499 752,00
Total des recettes de gestion des services		52 776 292,00	0,00	53 086 554,00	53 086 554,00	53 086 554,00
76	Produits financiers	3 500,00	0,00	3 500,00	3 500,00	3 500,00
77	Produits spécifiques (2)	0,00	0,00	0,00	0,00	0,00
78	Reprises amort., dépréciations, prov. (semi-budgétaires) (2)	75 392,00	0,00	372 500,00	372 500,00	372 500,00
Total des recettes financières		78 892,00	0,00	376 000,00	376 000,00	376 000,00
Total des recettes réelles		52 855 184,00	0,00	53 462 554,00	53 462 554,00	53 462 554,00
042	Opérations ordre transf. entre sections (3) (4) (5)	169 700,00	0,00	200 000,00	200 000,00	200 000,00
043	Opérations ordre intérieur de la section (6)	0,00	0,00	0,00	0,00	0,00
Total des recettes d'ordre		169 700,00	0,00	200 000,00	200 000,00	200 000,00

R002 Résultat reporté ou anticipé (7)	0,00
--	-------------

Total des recettes de fonctionnement cumulées	53 662 554,00
--	----------------------

(1) Voir état I-B pour le contenu du budget précédent.

(2) Hors recettes imputées aux chapitres 016 et 017.

(3) Cf. définition du chapitre des opérations d'ordre (RF 042 = DI 040).

(4) Les comptes 78 peuvent figurer dans le détail du chapitre si la collectivité a opté pour le régime des provisions budgétaires, conformément aux dispositions législatives et réglementaires applicables.

(5) Aucune prévision budgétaire ne doit figurer aux articles 775 et 776 (cf. chapitre 024 « produit des cessions d'immobilisations »).

(6) Chapitre destiné à retracer les opérations particulières telles que les opérations de stocks ou liées à la tenue d'un inventaire permanent simplifié.

(7) Inscrire en cas de reprise des résultats de l'exercice précédent (après vote du compte administratif) ou si reprise anticipée des résultats.

III – VOTE DU BUDGET	III
SECTION DE FONCTIONNEMENT – DEPENSES – DETAIL PAR ARTICLE	B1

Chap. / art. (1)	Libellé	Pour mémoire, budget précédent (2)	RAR N-1 I	Vote de l'assemblée sur les AE lors de la séance budgétaire (3)	Propositions nouvelles	Vote de l'assemblée II	Pour information Crédits gérés dans le cadre d'une AE	Pour information Crédits gérés hors AE	TOTAL (RAR N-1 + Vote) III = I + II
TOTAL		53 024 884,00	0,00	0,00	53 662 554,00	53 662 554,00	0,00	53 662 554,00	53 662 554,00
011	Charges à caractère général (4)	5 636 196,00	0,00	0,00	5 804 083,00	5 804 083,00	0,00	5 804 083,00	5 804 083,00
6042	Achats de prestations de services	102 800,00	0,00		171 941,00	171 941,00	0,00	171 941,00	171 941,00
60611	Eau et assainissement	139 500,00	0,00		111 950,00	111 950,00	0,00	111 950,00	111 950,00
60612	Energie - Electricité	550 800,00	0,00		486 400,00	486 400,00	0,00	486 400,00	486 400,00
60613	Chauffage urbain	40 000,00	0,00		35 000,00	35 000,00	0,00	35 000,00	35 000,00
60621	Combustibles	243 000,00	0,00		257 000,00	257 000,00	0,00	257 000,00	257 000,00
60622	Carburants	13 000,00	0,00		13 000,00	13 000,00	0,00	13 000,00	13 000,00
60623	Alimentation	4 100,00	0,00		11 545,00	11 545,00	0,00	11 545,00	11 545,00
60628	Autres fournitures non stockées	149 284,00	0,00		178 231,00	178 231,00	0,00	178 231,00	178 231,00
60631	Fournitures d'entretien	7 500,00	0,00		7 600,00	7 600,00	0,00	7 600,00	7 600,00
60632	Fournitures de petit équipement	59 700,00	0,00		52 240,00	52 240,00	0,00	52 240,00	52 240,00
60633	Fournitures de voirie	16 000,00	0,00		11 200,00	11 200,00	0,00	11 200,00	11 200,00
60636	Habillement et vêtements de travail	8 500,00	0,00		7 500,00	7 500,00	0,00	7 500,00	7 500,00
6064	Fournitures administratives	5 900,00	0,00		8 800,00	8 800,00	0,00	8 800,00	8 800,00
6065	Livres, disq., cass. (biblio. Médiat.)	14 400,00	0,00		12 900,00	12 900,00	0,00	12 900,00	12 900,00
6068	Autres matières et fournitures	1 100,00	0,00		37 000,00	37 000,00	0,00	37 000,00	37 000,00
611	Contrats de prestations de services	177 500,00	0,00		222 000,00	222 000,00	0,00	222 000,00	222 000,00
6132	Locations immobilières	10 600,00	0,00		14 600,00	14 600,00	0,00	14 600,00	14 600,00
61351	Matériel roulant	6 000,00	0,00		4 500,00	4 500,00	0,00	4 500,00	4 500,00
61358	Autres	114 500,00	0,00		81 650,00	81 650,00	0,00	81 650,00	81 650,00
61521	Entretien terrains	177 600,00	0,00		192 390,00	192 390,00	0,00	192 390,00	192 390,00
615221	Entretien, réparations bâtiments publics	219 700,00	0,00		142 750,00	142 750,00	0,00	142 750,00	142 750,00
615228	Entretien, réparations autres bâtiments	12 000,00	0,00		12 000,00	12 000,00	0,00	12 000,00	12 000,00
615231	Entretien, réparations voiries	130 000,00	0,00		173 700,00	173 700,00	0,00	173 700,00	173 700,00
615232	Entretien, réparations réseaux	28 570,00	0,00		15 350,00	15 350,00	0,00	15 350,00	15 350,00
61551	Entretien matériel roulant	2 000,00	0,00		4 500,00	4 500,00	0,00	4 500,00	4 500,00
61558	Entretien autres biens mobiliers	47 000,00	0,00		60 500,00	60 500,00	0,00	60 500,00	60 500,00
6156	Maintenance	248 720,00	0,00		337 332,00	337 332,00	0,00	337 332,00	337 332,00
6161	Multirisques	55 500,00	0,00		104 500,00	104 500,00	0,00	104 500,00	104 500,00

Chap. / art. (1)	Libellé	Pour mémoire, budget précédent (2)	RAR N-1 I	Vote de l'assemblée sur les AE lors de la séance budgétaire (3)	Propositions nouvelles	Vote de l'assemblée II	Pour information Crédits gérés dans le cadre d'une AE	Pour information Crédits gérés hors AE	TOTAL (RAR N-1 + Vote) III = I + II
617	Etudes et recherches	111 815,00	0,00		48 400,00	48 400,00	0,00	48 400,00	48 400,00
6182	Documentation générale et technique	1 950,00	0,00		18 900,00	18 900,00	0,00	18 900,00	18 900,00
6184	Versements à des organismes de formation	23 000,00	0,00		20 000,00	20 000,00	0,00	20 000,00	20 000,00
6185	Frais de colloques et de séminaires	4 500,00	0,00		4 000,00	4 000,00	0,00	4 000,00	4 000,00
6188	Autres frais divers	51 734,00	0,00		68 200,00	68 200,00	0,00	68 200,00	68 200,00
6225	Indemnités aux comptable et régisseurs	200,00	0,00		100,00	100,00	0,00	100,00	100,00
62268	Autres honoraires, conseils	51 700,00	0,00		67 000,00	67 000,00	0,00	67 000,00	67 000,00
6227	Frais d'actes et de contentieux	18 500,00	0,00		92 000,00	92 000,00	0,00	92 000,00	92 000,00
6228	Divers	506 030,00	0,00		442 670,00	442 670,00	0,00	442 670,00	442 670,00
6231	Annonces et insertions	24 500,00	0,00		24 500,00	24 500,00	0,00	24 500,00	24 500,00
6232	Fêtes et cérémonies	11 100,00	0,00		12 200,00	12 200,00	0,00	12 200,00	12 200,00
6233	Foires et expositions	26 000,00	0,00		26 000,00	26 000,00	0,00	26 000,00	26 000,00
6234	Réceptions	5 000,00	0,00		3 300,00	3 300,00	0,00	3 300,00	3 300,00
6236	Catalogues et imprimés	110 750,00	0,00		55 550,00	55 550,00	0,00	55 550,00	55 550,00
6237	Publications	0,00	0,00		1 500,00	1 500,00	0,00	1 500,00	1 500,00
6238	Divers	133 380,00	0,00		85 900,00	85 900,00	0,00	85 900,00	85 900,00
6241	Transports de biens	2 150,00	0,00		150,00	150,00	0,00	150,00	150,00
6247	Transports collectifs	3 140,00	0,00		180,00	180,00	0,00	180,00	180,00
6251	Voyages, déplacements et missions	15 750,00	0,00		23 200,00	23 200,00	0,00	23 200,00	23 200,00
6261	Frais d'affranchissement	350,00	0,00		350,00	350,00	0,00	350,00	350,00
6262	Frais de télécommunications	3 200,00	0,00		2 700,00	2 700,00	0,00	2 700,00	2 700,00
627	Services bancaires et assimilés	400,00	0,00		700,00	700,00	0,00	700,00	700,00
6281	Concours divers (cotisations)	112 370,00	0,00		95 458,00	95 458,00	0,00	95 458,00	95 458,00
6282	Frais de gardiennage	10 000,00	0,00		16 000,00	16 000,00	0,00	16 000,00	16 000,00
6283	Frais de nettoyage des locaux	123 000,00	0,00		99 000,00	99 000,00	0,00	99 000,00	99 000,00
628722	Remb. frais aux régies avec ps.morale	470 000,00	0,00		520 000,00	520 000,00	0,00	520 000,00	520 000,00
62875	Remb. frais aux communes membres du GFP	761 250,00	0,00		769 872,00	769 872,00	0,00	769 872,00	769 872,00
62878	Remb. frais à des tiers	195 866,00	0,00		230 638,00	230 638,00	0,00	230 638,00	230 638,00
6288	Autres services extérieurs	9 812,00	0,00		42 100,00	42 100,00	0,00	42 100,00	42 100,00
63512	Taxes foncières	230 325,00	0,00		235 536,00	235 536,00	0,00	235 536,00	235 536,00
63513	Autres impôts locaux	1 200,00	0,00		0,00	0,00	0,00	0,00	0,00
6355	Taxes et impôts sur les véhicules	500,00	0,00		500,00	500,00	0,00	500,00	500,00

Chap. / art. (1)	Libellé	Pour mémoire, budget précédent (2)	RAR N-1 I	Vote de l'assemblée sur les AE lors de la séance budgétaire (3)	Propositions nouvelles	Vote de l'assemblée II	Pour information Crédits gérés dans le cadre d'une AE	Pour information Crédits gérés hors AE	TOTAL (RAR N-1 + Vote) III = I + II
637	Autres impôts, taxes (autres organismes)	31 450,00	0,00		0,00	0,00	0,00	0,00	0,00
6378	Autres impôts taxes et versements assim.	0,00	0,00		29 400,00	29 400,00	0,00	29 400,00	29 400,00
012	Charges de personnel et frais assimilés (4) (5)	9 731 940,00	0,00		9 359 025,00	9 359 025,00		9 359 025,00	9 359 025,00
62122	Personnel aff. régies avec ps.morale	180 500,00	0,00		200 000,00	200 000,00		200 000,00	200 000,00
6215	Personnel affecté par la commune du GFP	2 187 300,00	0,00		2 063 715,00	2 063 715,00		2 063 715,00	2 063 715,00
6218	Autre personnel extérieur	108 940,00	0,00		101 000,00	101 000,00		101 000,00	101 000,00
6331	Versement mobilité	26 000,00	0,00		24 400,00	24 400,00		24 400,00	24 400,00
6332	Cotisations versées au F.N.A.L.	20 000,00	0,00		20 500,00	20 500,00		20 500,00	20 500,00
6336	Cotisations CNFPT et CDGFPT	70 000,00	0,00		74 400,00	74 400,00		74 400,00	74 400,00
6338	Autres impôts, taxes sur rémunérations	12 000,00	0,00		12 300,00	12 300,00		12 300,00	12 300,00
64111	Rémunération principale titulaires	2 993 300,00	0,00		2 666 600,00	2 666 600,00		2 666 600,00	2 666 600,00
64112	SFT, indemnité de résidence	62 000,00	0,00		23 800,00	23 800,00		23 800,00	23 800,00
64113	NBI	0,00	0,00		26 100,00	26 100,00		26 100,00	26 100,00
64118	Autres indemnités	617 000,00	0,00		734 000,00	734 000,00		734 000,00	734 000,00
64131	Rémunérations	1 237 500,00	0,00		1 194 800,00	1 194 800,00		1 194 800,00	1 194 800,00
64132	SFT, indemnité de résidence	0,00	0,00		4 500,00	4 500,00		4 500,00	4 500,00
64136	Indemnités liées à la perte d'emploi	0,00	0,00		31 000,00	31 000,00		31 000,00	31 000,00
64138	Primes et autres indemnités	235 000,00	0,00		171 100,00	171 100,00		171 100,00	171 100,00
64168	Autres emplois aidés	0,00	0,00		22 400,00	22 400,00		22 400,00	22 400,00
6417	Rémunérations des apprentis	13 000,00	0,00		0,00	0,00		0,00	0,00
6451	Cotisations à l'U.R.S.S.A.F.	815 000,00	0,00		825 100,00	825 100,00		825 100,00	825 100,00
6453	Cotisations aux caisses de retraites	930 000,00	0,00		962 100,00	962 100,00		962 100,00	962 100,00
6454	Cotisations aux A.S.S.E.D.I.C.	53 000,00	0,00		54 300,00	54 300,00		54 300,00	54 300,00
6455	Cotisations pour assurance du personnel	60 000,00	0,00		30 000,00	30 000,00		30 000,00	30 000,00
6457	Cotis. sociales liées à l'apprentissage	7 000,00	0,00		6 300,00	6 300,00		6 300,00	6 300,00
6458	Cotis. aux autres organismes sociaux	48 400,00	0,00		44 310,00	44 310,00		44 310,00	44 310,00
6472	Prestations familiales directes	1 500,00	0,00		2 200,00	2 200,00		2 200,00	2 200,00
6475	Médecine du travail, pharmacie	500,00	0,00		22 900,00	22 900,00		22 900,00	22 900,00
6478	Autres charges sociales diverses	8 000,00	0,00		14 900,00	14 900,00		14 900,00	14 900,00
6488	Autres	46 000,00	0,00		26 300,00	26 300,00		26 300,00	26 300,00

Chap. / art. (1)	Libellé	Pour mémoire, budget précédent (2)	RAR N-1 I	Vote de l'assemblée sur les AE lors de la séance budgétaire (3)	Propositions nouvelles	Vote de l'assemblée II	Pour information Crédits gérés dans le cadre d'une AE	Pour information Crédits gérés hors AE	TOTAL (RAR N-1 + Vote) III = I + II
014	Atténuations de produits	12 390 200,00	0,00		12 340 200,00	12 340 200,00		12 340 200,00	12 340 200,00
739211	Attribution de compensation	11 740 000,00	0,00		11 740 000,00	11 740 000,00		11 740 000,00	11 740 000,00
7392221	Fonds péréquation ress. com. et intercom	630 000,00	0,00		580 000,00	580 000,00		580 000,00	580 000,00
73928	Autres prélèv. pour revers. de fiscalité	20 000,00	0,00		20 000,00	20 000,00		20 000,00	20 000,00
7398	Revers., restitutions et préel. divers	200,00	0,00		200,00	200,00		200,00	200,00
016	APA	0,00	0,00	0,00	0,00	0,00	0,00	0,00	0,00
017	RSA / Régularisations de RMI	0,00	0,00	0,00	0,00	0,00	0,00	0,00	0,00
65	Autres charges de gestion courante (sauf le 6586) (4)	20 435 965,00	0,00	0,00	21 099 568,00	21 099 568,00	0,00	21 099 568,00	21 099 568,00
65132	Prix	4 000,00	0,00		4 000,00	4 000,00	0,00	4 000,00	4 000,00
65188	Autres	0,00	0,00		500,00	500,00	0,00	500,00	500,00
65311	Indemnités de fonction	378 000,00	0,00		378 950,00	378 950,00	0,00	378 950,00	378 950,00
65312	Frais de mission et de déplacement	1 500,00	0,00		1 500,00	1 500,00	0,00	1 500,00	1 500,00
65313	Cotisations de retraite	27 900,00	0,00		27 400,00	27 400,00	0,00	27 400,00	27 400,00
65314	Cotis. sécurité sociale - part patronale	78 600,00	0,00		73 100,00	73 100,00	0,00	73 100,00	73 100,00
65315	Formation	28 560,00	0,00		36 120,00	36 120,00	0,00	36 120,00	36 120,00
65316	Frais de représentation du maire	1 500,00	0,00		1 500,00	1 500,00	0,00	1 500,00	1 500,00
653172	Cotis.fonds financ.allocation fin mandat	200,00	0,00		200,00	200,00	0,00	200,00	200,00
6541	Créances admises en non-valeur	6 000,00	0,00		38 500,00	38 500,00	0,00	38 500,00	38 500,00
6553	Service d'incendie	3 972 206,00	0,00		4 088 121,00	4 088 121,00	0,00	4 088 121,00	4 088 121,00
6561	Organismes de regroupement	8 815 503,00	0,00		9 071 506,00	9 071 506,00	0,00	9 071 506,00	9 071 506,00
6568	Autres participations	88 000,00	0,00		92 000,00	92 000,00	0,00	92 000,00	92 000,00
65732	Subv. fonct. régions	40 000,00	0,00		0,00	0,00	0,00	0,00	0,00
65733	Subv. fonct. départements	21 500,00	0,00		23 450,00	23 450,00	0,00	23 450,00	23 450,00
65736211	Subv. BA/régie admin. sans ps.morale	2 214 233,00	0,00		4 224 646,00	4 224 646,00	0,00	4 224 646,00	4 224 646,00
65736221	Subv. BA/régie indus.com. sans ps.morale	3 156 765,00	0,00		1 443 485,00	1 443 485,00	0,00	1 443 485,00	1 443 485,00
657381	Subv. fonct. autres EPL	0,00	0,00		28 000,00	28 000,00	0,00	28 000,00	28 000,00
657382	Subv. fonct. organismes publics divers	42 040,00	0,00		42 040,00	42 040,00	0,00	42 040,00	42 040,00
65748	Subv.fonct.autres personnes droit privé	1 501 026,00	0,00		1 454 940,00	1 454 940,00	0,00	1 454 940,00	1 454 940,00
65811	Droits d'utilisat° - informatique nuage	55 422,00	0,00		61 600,00	61 600,00	0,00	61 600,00	61 600,00
65888	Autres	3 010,00	0,00		8 010,00	8 010,00	0,00	8 010,00	8 010,00

Chap. / art. (1)	Libellé	Pour mémoire, budget précédent (2)	RAR N-1 I	Vote de l'assemblée sur les AE lors de la séance budgétaire (3)	Propositions nouvelles	Vote de l'assemblée II	Pour information Crédits gérés dans le cadre d'une AE	Pour information Crédits gérés hors AE	TOTAL (RAR N-1 + Vote) III = I + II
6586	Frais fonctionnement des groupes d'élus	0,00	0,00		0,00	0,00		0,00	0,00
Total des dépenses de gestion des services		48 194 301,00	0,00	0,00	48 602 876,00	48 602 876,00	0,00	48 602 876,00	48 602 876,00
66	Charges financières	1 343 000,00	0,00		858 000,00	858 000,00		858 000,00	858 000,00
66111	Intérêts réglés à l'échéance	1 393 000,00	0,00		920 000,00	920 000,00		920 000,00	920 000,00
66112	Intérêts - Rattachement des ICNE	-50 000,00	0,00		-62 000,00	-62 000,00		-62 000,00	-62 000,00
67	Charges spécifiques (4)	6 000,00	0,00		4 000,00	4 000,00		4 000,00	4 000,00
673	Titres annulés (sur exercices antérieurs)	6 000,00	0,00		4 000,00	4 000,00		4 000,00	4 000,00
68	Dotations aux provisions, dépréciations (semi-budgétaires) (4)	32 500,00			90 000,00	90 000,00		90 000,00	90 000,00
6815	Dot. prov. pour risques fonct. courant	0,00			90 000,00	90 000,00		90 000,00	90 000,00
6866	Dot. prov. dépréc. éléments financiers	32 500,00			0,00	0,00		0,00	0,00
022	Dépenses imprévues (dans le cadre d'une AE)			0,00					
Total des charges financières et spécifiques		1 381 500,00	0,00	0,00	952 000,00	952 000,00		952 000,00	952 000,00
Total des dépenses réelles		49 575 801,00	0,00	0,00	49 554 876,00	49 554 876,00	0,00	49 554 876,00	49 554 876,00
023	Virement à la section d'investissement	1 798 363,00			2 434 262,00	2 434 262,00		2 434 262,00	2 434 262,00
042	Opérations ordre transf. entre sections (6) (7) (8)	1 650 720,00			1 673 416,00	1 673 416,00		1 673 416,00	1 673 416,00
6811	Dot. amort. immos incorporelles	1 577 300,00			1 600 000,00	1 600 000,00		1 600 000,00	1 600 000,00
6862	Dot. amort. charges financ. à répartir	73 420,00			73 416,00	73 416,00		73 416,00	73 416,00
043	Opérations ordre intérieur de la section (7) (9)	0,00			0,00	0,00		0,00	0,00
Total des dépenses d'ordre		3 449 083,00			4 107 678,00	4 107 678,00		4 107 678,00	4 107 678,00

Détail du calcul des ICNE au compte 66112 (10)

Montant des ICNE de l'exercice	354 556,24
Montant des ICNE de l'exercice N-1	416 556,24
= Différence ICNE N – ICNE N-1	-62 000,00

(1) Détailler les articles utilisés conformément au plan de comptes.

(2) Voir état I-B pour le contenu du budget précédent.

- (3) Il s'agit des AE nouvelles qui sont votées lors de la séance d'adoption du budget. Cela concerne les AE relatives à de nouveaux engagements pluriannuels mais également les AE modifiant un stock d'AE existant.
- (4) Hors dépenses imputées aux chapitres 016 et 017.
- (5) Les dépenses de frais de personnel sont exclues des autorisations d'engagement.
- (6) Les comptes 68 peuvent figurer dans le détail du chapitre si la collectivité a opté pour le régime des provisions budgétaires, conformément aux dispositions législatives et réglementaires applicables.
- (7) Cf. définitions des chapitres des opérations d'ordre (*DF 042 = RI 040*) (*DF 043 = RF 043*).
- (8) Aucune prévision budgétaire ne doit figurer aux articles 675 et 676 (cf. chapitre 024 « produit des cessions d'immobilisations »).
- (9) Chapitre destiné à retracer les opérations particulières telles que les opérations de stocks ou liées à la tenue d'un inventaire permanent.
- (10) Si le montant des ICNE de l'exercice est inférieur au montant de l'exercice N-1, le montant du compte 66112 sera négatif.

III – VOTE DU BUDGET	III
SECTION DE FONCTIONNEMENT – RECETTES – DETAIL PAR ARTICLE	B2

Chap / art. (1)	Libellé	Pour mémoire, budget précédent (2)	RAR N-1 I	Propositions nouvelles	Vote de l'assemblée II	Total (RAR N-1 + Vote) III = I + II
TOTAL		53 024 884,00	0,00	53 662 554,00	53 662 554,00	53 662 554,00
013	Atténuations de charges (3)	20 000,00	0,00	40 000,00	40 000,00	40 000,00
6419	Remboursements rémunérations personnel	20 000,00	0,00	40 000,00	40 000,00	40 000,00
016	APA	0,00	0,00	0,00	0,00	0,00
017	RSA / Régularisations de RMI	0,00	0,00	0,00	0,00	0,00
70	Prod. services, domaine, ventes diverses	1 056 108,00	0,00	1 147 925,00	1 147 925,00	1 147 925,00
70323	Red. occupation dom. public	6 240,00	0,00	6 240,00	6 240,00	6 240,00
70384	Forfait de post-stationnement	80 318,00	0,00	79 400,00	79 400,00	79 400,00
70388	Autres redevances et recettes diverses	5 500,00	0,00	3 000,00	3 000,00	3 000,00
7062	Redevances services à caractère culturel	96 000,00	0,00	97 000,00	97 000,00	97 000,00
70632	Redevances services à caractère loisir	0,00	0,00	20 150,00	20 150,00	20 150,00
7066	Redevances services à caractère social	16 500,00	0,00	16 000,00	16 000,00	16 000,00
7067	Redev. services périscolaires et enseign	142 000,00	0,00	142 000,00	142 000,00	142 000,00
706888	Autres	7 700,00	0,00	7 800,00	7 800,00	7 800,00
70844	Mise à dispo personnel CDE	48 000,00	0,00	0,00	0,00	0,00
70845	Mise à dispo personnel communes du GFP	600 000,00	0,00	705 000,00	705 000,00	705 000,00
70848	Mise à dispo personnel autres organismes	17 000,00	0,00	15 000,00	15 000,00	15 000,00
708721	Remb. frais par BA/régie sans ps.morale	4 000,00	0,00	4 500,00	4 500,00	4 500,00
70875	Remb. frais par les communes du GFP	32 850,00	0,00	47 850,00	47 850,00	47 850,00
70878	Remb. frais par des tiers	0,00	0,00	3 985,00	3 985,00	3 985,00
73	Impôts et taxes (sauf 731)	19 137 059,00	0,00	18 817 059,00	18 817 059,00	18 817 059,00
73221	FNGIR	1 587 059,00	0,00	1 587 059,00	1 587 059,00	1 587 059,00
732221	Fonds péréquation ress. com. et intercom	690 000,00	0,00	650 000,00	650 000,00	650 000,00
7351	Fract° compens. TFPB, taxe rés. princ.	12 400 000,00	0,00	12 200 000,00	12 200 000,00	12 200 000,00
7352	Fraction compensatoire de la CVAE	4 460 000,00	0,00	4 380 000,00	4 380 000,00	4 380 000,00
731	Fiscalité locale	20 806 000,00	0,00	21 599 000,00	21 599 000,00	21 599 000,00
73111	Impôts directs locaux	10 266 000,00	0,00	10 594 000,00	10 594 000,00	10 594 000,00
73113	Taxe sur les surfaces commerciales	1 320 000,00	0,00	1 500 000,00	1 500 000,00	1 500 000,00
73114	Imposition forf. sur entrep. réseaux	675 000,00	0,00	700 000,00	700 000,00	700 000,00
73133	Taxe enlèvement ordures ménagères et ass	8 540 000,00	0,00	8 800 000,00	8 800 000,00	8 800 000,00
731732	Prélèvement sur les produits des jeux	5 000,00	0,00	5 000,00	5 000,00	5 000,00
74	Dotations et participations (3)	11 272 650,00	0,00	10 982 818,00	10 982 818,00	10 982 818,00

Chap / art. (1)	Libellé	Pour mémoire, budget précédent (2)	RAR N-1 I	Propositions nouvelles	Vote de l'assemblée II	Total (RAR N-1 + Vote) III = I + II
741124	Dotation d'intercommunalité des EPCI	1 200 000,00	0,00	1 325 000,00	1 325 000,00	1 325 000,00
741126	Dotation de compensation des EPCI	6 608 000,00	0,00	6 316 000,00	6 316 000,00	6 316 000,00
744	FCTVA	7 000,00	0,00	7 000,00	7 000,00	7 000,00
74718	Autres participations Etat	261 500,00	0,00	290 968,00	290 968,00	290 968,00
7472	Participation régions	5 000,00	0,00	5 000,00	5 000,00	5 000,00
7473	Participation départements	108 000,00	0,00	53 300,00	53 300,00	53 300,00
74748	Participation autres communes	1 500,00	0,00	1 500,00	1 500,00	1 500,00
74758	Participation autres groupements	0,00	0,00	2 000,00	2 000,00	2 000,00
747888	Autres	128 650,00	0,00	94 050,00	94 050,00	94 050,00
748312	D.C.R.T.P.	808 000,00	0,00	668 000,00	668 000,00	668 000,00
74832	Etat - Compensation CET (CVAE et CFE)	2 000 000,00	0,00	2 070 000,00	2 070 000,00	2 070 000,00
74833	Etat-Compens.exonération taxes foncières	130 000,00	0,00	150 000,00	150 000,00	150 000,00
74888	Autres	15 000,00	0,00	0,00	0,00	0,00
75	Autres produits de gestion courante (3)	484 475,00	0,00	499 752,00	499 752,00	499 752,00
752	Revenus des immeubles	472 585,00	0,00	467 363,00	467 363,00	467 363,00
75888	Autres	11 890,00	0,00	32 389,00	32 389,00	32 389,00
Total des recettes de gestion des services		52 776 292,00	0,00	53 086 554,00	53 086 554,00	53 086 554,00
76	Produits financiers	3 500,00	0,00	3 500,00	3 500,00	3 500,00
761	Produits de participations	3 500,00	0,00	3 500,00	3 500,00	3 500,00
77	Produits spécifiques (3)	0,00	0,00	0,00	0,00	0,00
78	Reprises amort., dépréciations, prov. (semi-budgétaires) (3)	75 392,00		372 500,00	372 500,00	372 500,00
7865	Rep. prov. risques et charges financiers	75 392,00		340 000,00	340 000,00	340 000,00
7866	Rep. Prov. dépréc. éléments financiers	0,00		32 500,00	32 500,00	32 500,00
Total des recettes réelles		52 855 184,00	0,00	53 462 554,00	53 462 554,00	53 462 554,00
042	Opérations ordre transf. entre sections (4) (5) (6)	169 700,00		200 000,00	200 000,00	200 000,00
777	Rec... subv inv transférées cpte résult	169 700,00		200 000,00	200 000,00	200 000,00
043	Opérations ordre intérieur de la section (4) (7)	0,00		0,00	0,00	0,00
Total des recettes d'ordre		169 700,00		200 000,00	200 000,00	200 000,00

Détail du calcul de la taxe départementale de publicité foncière pour les collectivités dites « surfiscalisées » (compte 73121) (8)

Montant brut	0,00
Compensation	0,00
Montant net	0,00

Détail du calcul des ICNE au compte 7622 (9)

Montant des ICNE de l'exercice	0,00
Montant des ICNE de l'exercice N-1	0,00
= Différence ICNE N – ICNE N-1	0,00

(1) Détailler les articles utilisés conformément au plan de comptes.

(2) Voir état I-B pour le contenu du budget précédent.

(3) Hors recettes imputées aux chapitres 016 et 017.

(4) Cf. définitions du chapitre des opérations d'ordre (RF 042 = DI 040) (RF 043 = DF 043).

(5) Aucune prévision budgétaire ne doit figurer aux articles 775 et 776 (cf. chapitre 024 « produit des cessions d'immobilisations »).

(6) Les comptes 78 peuvent figurer dans le détail du chapitre si la collectivité a opté pour le régime des provisions budgétaires, conformément aux dispositions législatives et réglementaires applicables.

(7) Ce chapitre est destiné à retracer les opérations particulières telles que les opérations de stocks ou liées à la tenue d'un inventaire permanent simplifié.

(8) Destiné à retracer le prélèvement de la part non départementale de la taxe.

(9) Si le montant des ICNE de l'exercice est inférieur au montant de l'exercice N-1, le montant du compte 7622 sera négatif.

IV – ANNEXES	IV
A – PRESENTATION CROISEE – SECTION D'INVESTISSEMENT – VUE D'ENSEMBLE	A1

Chapitre nature	Libellé	01 Opérations non ventilables	0 Services généraux (hors 01 et Gestion des fonds européens)	0-5 Gestion des fonds européens	1 Sécurité	2 Enseign., formation prof., apprentissage	3 Cult., vie soc., jeun., sports, loisirs	4 Santé et action sociale (hors RSA)	4-4 RSA
DEPENSES		3 091 000,00	121 500,00	0,00	153 380,00	0,00	6 764 319,55	0,00	0,00
10	Dotations, fonds divers et réserves	1 000,00	0,00	0,00	0,00	0,00	0,00	0,00	0,00
13	Subventions d'investissement	0,00	0,00	0,00	0,00	0,00	0,00	0,00	0,00
16	Emprunts et dettes assimilées	3 090 000,00	0,00	0,00	0,00	0,00	0,00	0,00	0,00
18	Cpte de liaison : affectation (BA,régie)	0,00	0,00	0,00	0,00	0,00	0,00	0,00	0,00
20	Immobilisations incorporelles (sauf 204)	0,00	46 000,00	0,00	0,00	0,00	761 706,35	0,00	0,00
204	Subventions d'équipement versées	0,00	0,00	0,00	0,00	0,00	0,00	0,00	0,00
21	Immobilisations corporelles	0,00	58 500,00	0,00	153 380,00	0,00	896 406,20	0,00	0,00
22	Immobilisations reçues en affectation	0,00	0,00	0,00	0,00	0,00	0,00	0,00	0,00
23	Immobilisations en cours (sauf 2324)	0,00	17 000,00	0,00	0,00	0,00	5 106 207,00	0,00	0,00
26	Participations et créances rattachées	0,00	0,00	0,00	0,00	0,00	0,00	0,00	0,00
27	Autres immobilisations financières	0,00	0,00	0,00	0,00	0,00	0,00	0,00	0,00
45	Opérations pour compte de tiers	0,00	0,00	0,00	0,00	0,00	0,00	0,00	0,00
RECETTES		15 290 593,89	0,00	0,00	0,00	0,00	251 600,00	0,00	0,00
024	Produits des cessions d'immobilisations	391 201,00	0,00	0,00	0,00	0,00	0,00	0,00	0,00
10	Dotations, fonds divers et réserves	385 000,00	0,00	0,00	0,00	0,00	0,00	0,00	0,00
13	Subventions d'investissement	0,00	0,00	0,00	0,00	0,00	251 600,00	0,00	0,00
16	Emprunts et dettes assimilées	14 514 392,89	0,00	0,00	0,00	0,00	0,00	0,00	0,00
18	Cpte de liaison : affectation (BA,régie)	0,00	0,00	0,00	0,00	0,00	0,00	0,00	0,00
20	Immobilisations incorporelles (sauf 204)	0,00	0,00	0,00	0,00	0,00	0,00	0,00	0,00
204	Subventions d'équipement versées	0,00	0,00	0,00	0,00	0,00	0,00	0,00	0,00
21	Immobilisations corporelles	0,00	0,00	0,00	0,00	0,00	0,00	0,00	0,00
22	Immobilisations reçues en affectation	0,00	0,00	0,00	0,00	0,00	0,00	0,00	0,00
23	Immobilisations en cours (sauf 2324)	0,00	0,00	0,00	0,00	0,00	0,00	0,00	0,00
26	Participations et créances rattachées	0,00	0,00	0,00	0,00	0,00	0,00	0,00	0,00
27	Autres immobilisations financières	0,00	0,00	0,00	0,00	0,00	0,00	0,00	0,00
45	Opérations pour compte de tiers	0,00	0,00	0,00	0,00	0,00	0,00	0,00	0,00

IV – ANNEXES	IV
A – PRESENTATION CROISEE – SECTION D'INVESTISSEMENT – VUE D'ENSEMBLE (suite)	A1

Chapitre nature	Libellé	5 Aménagement des territoires et habitat	6 Action économique	7 Environnement	8 Transports	9 Fonction en réserve	TOTAL
DEPENSES		7 518 525,04	2 477 392,00	1 737 900,00	5 246 816,74		27 110 833,33
10	Dotations, fonds divers et réserves	0,00	0,00	0,00	0,00		1 000,00
13	Subventions d'investissement	0,00	0,00	0,00	0,00		0,00
16	Emprunts et dettes assimilées	0,00	0,00	0,00	0,00		3 090 000,00
18	Cpte de liaison : affectation (BA,régie)	0,00	0,00	0,00	0,00		0,00
20	Immobilisations incorporelles (sauf 204)	390 952,04	281 500,00	187 000,00	710 504,40		2 377 662,79
204	Subventions d'équipement versées	1 168 000,00	474 492,00	5 000,00	105 731,26		1 753 223,26
21	Immobilisations corporelles	50 000,00	178 400,00	22 500,00	385 108,08		1 744 294,28
22	Immobilisations reçues en affectation	0,00	0,00	0,00	0,00		0,00
23	Immobilisations en cours (sauf 2324)	5 909 573,00	1 103 000,00	1 085 500,00	3 195 473,00		16 416 753,00
26	Participations et créances rattachées	0,00	0,00	437 900,00	0,00		437 900,00
27	Autres immobilisations financières	0,00	0,00	0,00	0,00		0,00
45	Opérations pour compte de tiers	0,00	440 000,00	0,00	850 000,00		1 290 000,00
RECETTES		5 158 239,44	723 500,00	30 000,00	1 749 222,00		23 203 155,33
024	Produits des cessions d'immobilisations	0,00	0,00	0,00	0,00		391 201,00
10	Dotations, fonds divers et réserves	0,00	0,00	0,00	0,00		385 000,00
13	Subventions d'investissement	5 158 239,44	323 500,00	30 000,00	899 222,00		6 662 561,44
16	Emprunts et dettes assimilées	0,00	0,00	0,00	0,00		14 514 392,89
18	Cpte de liaison : affectation (BA,régie)	0,00	0,00	0,00	0,00		0,00
20	Immobilisations incorporelles (sauf 204)	0,00	0,00	0,00	0,00		0,00
204	Subventions d'équipement versées	0,00	0,00	0,00	0,00		0,00
21	Immobilisations corporelles	0,00	0,00	0,00	0,00		0,00
22	Immobilisations reçues en affectation	0,00	0,00	0,00	0,00		0,00
23	Immobilisations en cours (sauf 2324)	0,00	0,00	0,00	0,00		0,00
26	Participations et créances rattachées	0,00	0,00	0,00	0,00		0,00
27	Autres immobilisations financières	0,00	0,00	0,00	0,00		0,00

Chapitre nature	Libellé	5 Aménagement des territoires et habitat	6 Action économique	7 Environnement	8 Transports	9 Fonction en réserve	TOTAL
45	Opérations pour compte de tiers	0,00	400 000,00	0,00	850 000,00		1 250 000,00

IV – ANNEXES	IV
A – PRESENTATION CROISEE – SECTION D’INVESTISSEMENT – PRESENTATION DETAILLEE	A1.01

01 – OPERATIONS NON VENTILABLES

Article / compte nature (1)	Libellé	01 Opérations non ventilables
DEPENSES		3 091 000,00
102	Dotations et fonds d'investissement	1 000,00
164	Emprunts auprès des états financiers	3 090 000,00
RECETTES		15 290 593,89
024	Produits des cessions d'immobilisations	391 201,00
102	Dotations et fonds d'investissement	385 000,00
164	Emprunts auprès des états financiers	14 514 392,89

(1) Détailler les comptes à trois chiffres.

IV – ANNEXES	IV
A – PRESENTATION CROISEE – SECTION D’INVESTISSEMENT – PRESENTATION DETAILLEE	A1.900

FONCTION 0 – Services généraux

Article / compte nature (1)	Libellé	02 Administration générale				
		020 Admin. générale de la collectivité	021 Personnel non ventilé	025 Cimetières et pompes funèbres	026 Administration générale de l'Etat	028 Autres moyens généraux
DEPENSES		121 500,00	0,00	0,00	0,00	0,00
205	Licences, procédés, droits similaires	46 000,00	0,00	0,00	0,00	0,00
215	Installat°, matériel, outillage techniq.	3 000,00	0,00	0,00	0,00	0,00
218	Autres immobilisations corporelles	55 500,00	0,00	0,00	0,00	0,00
231	Immobilisations corporelles en cours	17 000,00	0,00	0,00	0,00	0,00
RECETTES		0,00	0,00	0,00	0,00	0,00

(1) Détailler les comptes à trois chiffres.

IV – ANNEXES	IV
A – PRESENTATION CROISEE – SECTION D’INVESTISSEMENT – PRESENTATION DETAILLEE	A1.900

FONCTION 0 – Services généraux (suite 1)

Article / compte nature (1)	Libellé	03 Conseils						
		031 Assemblée délibérante	032 Conseil éco.,social région./Conseil dév.	033 Conseil cult., édu., env.	034 Conseil éco.,soc.,environ.,culture,éduc.		035 Conseil de territoire	038 Autres instances
					0341 Section éco., sociale et environnem.	0342 Section culture, éducation et sports		
DEPENSES		0,00	0,00	0,00	0,00	0,00	0,00	0,00
205	Licences, procédés, droits similaires	0,00	0,00	0,00	0,00	0,00	0,00	0,00
215	Installat°, matériel, outillage techniq.	0,00	0,00	0,00	0,00	0,00	0,00	0,00
218	Autres immobilisations corporelles	0,00	0,00	0,00	0,00	0,00	0,00	0,00
231	Immobilisations corporelles en cours	0,00	0,00	0,00	0,00	0,00	0,00	0,00
RECETTES		0,00	0,00	0,00	0,00	0,00	0,00	0,00

(1) Détailler les comptes à trois chiffres.

IV – ANNEXES	IV
A – PRESENTATION CROISEE – SECTION D'INVESTISSEMENT – PRESENTATION DETAILLEE	A1.900

FONCTION 0 – Services généraux (suite 2)

Article / compte nature (1)	Libellé	04 Coop.décent.,act° interrég.,eur.,intern.					TOTAL DU CHAPITRE
		041 Action relevant de la subvention globale	042 Actions interrégionales	043 Actions européennes	044 Aide publique au développement	045 Actions internationales	
DEPENSES		0,00	0,00	0,00	0,00	0,00	121 500,00
205	Licences, procédés, droits similaires	0,00	0,00	0,00	0,00	0,00	46 000,00
215	Installat°, matériel, outillage techniq.	0,00	0,00	0,00	0,00	0,00	3 000,00
218	Autres immobilisations corporelles	0,00	0,00	0,00	0,00	0,00	55 500,00
231	Immobilisations corporelles en cours	0,00	0,00	0,00	0,00	0,00	17 000,00
RECETTES		0,00	0,00	0,00	0,00	0,00	0,00

(1) Détailler les comptes à trois chiffres.

IV – ANNEXES	IV
A – PRESENTATION CROISEE – SECTION D’INVESTISSEMENT – PRESENTATION DETAILLEE	A1.901

FONCTION 1 – Sécurité

Article / compte nature (1)	Libellé	10 Services communs	11 Police, sécurité, justice	12 Incendie et secours	13 Hygiène et salubrité publique	18 Autres interv. protect. personnes, biens	TOTAL DU CHAPITRE
DEPENSES		141 380,00	0,00	0,00	0,00	12 000,00	153 380,00
215	Installat ^o , matériel, outillage techniq.	141 380,00	0,00	0,00	0,00	7 000,00	148 380,00
218	Autres immobilisations corporelles	0,00	0,00	0,00	0,00	5 000,00	5 000,00
RECETTES		0,00	0,00	0,00	0,00	0,00	0,00

(1) Détailler les comptes à trois chiffres.

IV – ANNEXES	IV
A – PRESENTATION CROISEE – SECTION D’INVESTISSEMENT – PRESENTATION DETAILLEE	A1.902

FONCTION 2 – Enseignement, formation professionnelle et apprentissage

Article / compte nature (1)	Libellé	20	21			22			23	24
		Services communs	Enseignement du premier degré			Enseignement du second degré				
		201	211	212	213	221	222	223		
		Services communs	Ecoles maternelles	Ecoles primaires	Classes regroupées	Collèges	Lycées publics	Lycées privés		
	DEPENSES	0,00	0,00	0,00	0,00	0,00	0,00	0,00	0,00	0,00
	RECETTES	0,00	0,00	0,00	0,00	0,00	0,00	0,00	0,00	0,00

(1) Détailler les comptes à trois chiffres.

IV – ANNEXES	IV
A – PRESENTATION CROISEE – SECTION D’INVESTISSEMENT – PRESENTATION DETAILLEE	A1.902

FONCTION 2 – Enseignement, formation professionnelle et apprentissage (suite 1)

Article / compte nature (1)	Libellé	25 Formation professionnelle												
		251 Insertion sociale et professionnelle	252 Formation professionnalisante personnes	253 Formation certifiante des personnes	254 Formation des actifs occupés	255 Rémunération des stagiaires	256 CNFPT - Formation des actifs occupés					257 CFNPT et CDG - missions spécifiques		258 Autres
							2561 Missions statutaires et réglementaires	2562 Développement des compétences	2563 Évolution et transition professionnelle	2564 Organisation des activités pédagogiques	2565 Autres	2571 Concours	2572 Missions administratives	
	DEPENSES	0,00	0,00	0,00	0,00	0,00	0,00	0,00	0,00	0,00	0,00	0,00	0,00	0,00
	RECETTES	0,00	0,00	0,00	0,00	0,00	0,00	0,00	0,00	0,00	0,00	0,00	0,00	0,00

(1) Détailler les comptes à trois chiffres.

IV – ANNEXES	IV
A – PRESENTATION CROISEE – SECTION D'INVESTISSEMENT – PRESENTATION DETAILLEE	A1.902

FONCTION 2 – Enseignement, formation professionnelle et apprentissage (suite 2)

Article / compte nature (1)	Libellé	26 Apprentissage	27 Formation sanitaire et sociale	28 Autres services périscolaires et annexes					29 Sécurité	TOTAL DU CHAPITRE
				281 Hébergement et restauration scolaires	282 Sport scolaire	283 Médecine scolaire	284 Classes de découverte	288 Autre service annexe de l'enseignement		
	DEPENSES	0,00	0,00	0,00	0,00	0,00	0,00	0,00	0,00	0,00
	RECETTES	0,00	0,00	0,00	0,00	0,00	0,00	0,00	0,00	0,00

(1) Détailler les comptes à trois chiffres.

IV – ANNEXES	IV
A – PRESENTATION CROISEE – SECTION D’INVESTISSEMENT – PRESENTATION DETAILLEE	A1.903

FONCTION 3 – Culture, vie sociale, jeunesse, sports et loisirs

Article / compte nature (1)	Libellé	30 Services communs	31 Culture							
			311 Activités artist.,actions et manif.cult.	312 Patrimoine	313 Bibliothèques, médiathèques	314 Musées	315 Services d'archives	316 Théâtres et spectacles vivants	317 Cinémas et autres salles de spectacles	318 Archéologie préventive
DEPENSES		0,00	62 690,00	0,00	0,00	95 000,00	0,00	0,00	0,00	0,00
203	Frais d'études, recherche, développement	0,00	0,00	0,00	0,00	0,00	0,00	0,00	0,00	0,00
205	Licences, procédés, droits similaires	0,00	0,00	0,00	0,00	10 000,00	0,00	0,00	0,00	0,00
211	Terrains	0,00	0,00	0,00	0,00	0,00	0,00	0,00	0,00	0,00
213	Constructions	0,00	0,00	0,00	0,00	0,00	0,00	0,00	0,00	0,00
215	Installat°, matériel, outillage techniq.	0,00	0,00	0,00	0,00	0,00	0,00	0,00	0,00	0,00
216	Biens historiques et culturels	0,00	0,00	0,00	0,00	1 000,00	0,00	0,00	0,00	0,00
218	Autres immobilisations corporelles	0,00	52 690,00	0,00	0,00	49 000,00	0,00	0,00	0,00	0,00
231	Immobilisations corporelles en cours	0,00	10 000,00	0,00	0,00	35 000,00	0,00	0,00	0,00	0,00
238	Avances commandes immo corporelles	0,00	0,00	0,00	0,00	0,00	0,00	0,00	0,00	0,00
RECETTES		0,00	0,00	0,00	0,00	1 600,00	0,00	0,00	0,00	0,00
132	Subv inv rattachées aux actifs non amort	0,00	0,00	0,00	0,00	1 600,00	0,00	0,00	0,00	0,00

(1) Détailler les comptes à trois chiffres.

IV – ANNEXES	IV
A – PRESENTATION CROISEE – SECTION D’INVESTISSEMENT – PRESENTATION DETAILLEE	A1.903

FONCTION 3 – Culture, vie sociale, jeunesse, sports et loisirs (suite 1)

Article / compte nature (1)	Libellé	32								
		Sports (autres que scolaires)								
		321 Salles de sport, gymnases	322 Stades	323 Piscines	324 Centres de formation sportifs	325 Autres équipements sportifs ou loisirs	326 Manifestations sportives	327 Soutien aux sportifs		
								3271 Soutien aux sportifs de haut niveau	3272 Soutien aux clubs amateurs	3273 Autres soutiens aux sportifs
DEPENSES		0,00	6 044 091,35	0,00	0,00	557 538,20	0,00	0,00	0,00	0,00
203	Frais d'études, recherche, développement	0,00	324 391,35	0,00	0,00	427 315,00	0,00	0,00	0,00	0,00
205	Licences, procédés, droits similaires	0,00	0,00	0,00	0,00	0,00	0,00	0,00	0,00	0,00
211	Terrains	0,00	33 473,00	0,00	0,00	0,00	0,00	0,00	0,00	0,00
213	Constructions	0,00	20 000,00	0,00	0,00	0,00	0,00	0,00	0,00	0,00
215	Installat ^o , matériel, outillage techniq.	0,00	0,00	0,00	0,00	20 700,00	0,00	0,00	0,00	0,00
216	Biens historiques et culturels	0,00	0,00	0,00	0,00	0,00	0,00	0,00	0,00	0,00
218	Autres immobilisations corporelles	0,00	661 020,00	0,00	0,00	53 523,20	0,00	0,00	0,00	0,00

Article / compte nature (1)	Libellé	32								
		Sports (autres que scolaires)								
		321 Salles de sport, gymnases	322 Stades	323 Piscines	324 Centres de formation sportifs	325 Autres équipements sportifs ou loisirs	326 Manifestations sportives	327 Soutien aux sportifs		
						3271 Soutien aux sportifs de haut niveau	3272 Soutien aux clubs amateurs	3273 Autres soutiens aux sportifs		
231	Immobilisations corporelles en cours	0,00	4 996 847,00	0,00	0,00	56 000,00	0,00	0,00	0,00	0,00
238	Avances commandes immo corporelles	0,00	8 360,00	0,00	0,00	0,00	0,00	0,00	0,00	0,00
RECETTES		0,00	0,00	0,00	0,00	250 000,00	0,00	0,00	0,00	0,00
132	Subv inv rattachées aux actifs non amort	0,00	0,00	0,00	0,00	250 000,00	0,00	0,00	0,00	0,00

(1) Détailler les comptes à trois chiffres.

IV – ANNEXES	IV
A – PRESENTATION CROISEE – SECTION D’INVESTISSEMENT – PRESENTATION DETAILLEE	A1.903

FONCTION 3 – Culture, vie sociale, jeunesse, sports et loisirs (suite 2)

Article / compte nature (1)	Libellé	33 Jeunesse (action socio-éduc.) et loisirs			34 Vie sociale et citoyenne		39 Sécurité	TOTAL DU CHAPITRE
		331 Centres de loisirs	332 Colonies de vacances	338 Autres activités pour les jeunes	341 Egalité entre les femmes et les hommes	348 Autres		
DEPENSES		0,00	0,00	5 000,00	0,00	0,00	0,00	6 764 319,55
203	Frais d'études, recherche, développement	0,00	0,00	0,00	0,00	0,00	0,00	751 706,35
205	Licences, procédés, droits similaires	0,00	0,00	0,00	0,00	0,00	0,00	10 000,00
211	Terrains	0,00	0,00	0,00	0,00	0,00	0,00	33 473,00
213	Constructions	0,00	0,00	0,00	0,00	0,00	0,00	20 000,00
215	Installat*, matériel, outillage techniq.	0,00	0,00	0,00	0,00	0,00	0,00	20 700,00
216	Biens historiques et culturels	0,00	0,00	0,00	0,00	0,00	0,00	1 000,00
218	Autres immobilisations corporelles	0,00	0,00	5 000,00	0,00	0,00	0,00	821 233,20
231	Immobilisations corporelles en cours	0,00	0,00	0,00	0,00	0,00	0,00	5 097 847,00
238	Avances commandés immo corporelles	0,00	0,00	0,00	0,00	0,00	0,00	8 360,00
RECETTES		0,00	0,00	0,00	0,00	0,00	0,00	251 600,00
132	Subv inv rattachées aux actifs non amort	0,00	0,00	0,00	0,00	0,00	0,00	251 600,00

(1) Détailler les comptes à trois chiffres.

IV – ANNEXES	IV
A – PRESENTATION CROISEE – SECTION D’INVESTISSEMENT – PRESENTATION DETAILLEE	A1.904

FONCTION 4 – Santé et action sociale (hors RSA)

Article / compte nature (1)	Libellé	41 Santé					
		410 Services communs	411 PMI et planification familiale	412 Prévention et éducation pour la santé	413 Sécurité alimentaire	414 Dispensaires et autres éta sanitaires	418 Autres actions
	DEPENSES	0,00	0,00	0,00	0,00	0,00	0,00
	RECETTES	0,00	0,00	0,00	0,00	0,00	0,00

(1) Détailler les comptes à trois chiffres.

IV – ANNEXES	IV
A – PRESENTATION CROISEE – SECTION D'INVESTISSEMENT – PRESENTATION DETAILLEE	A1.904

FONCTION 4 – Santé et action sociale (hors RSA) (suite 1)

Article / compte nature (1)	Libellé	42 Action sociale							
		420 Services communs	421 Famille et enfance				422 Petite enfance		
			4211 Actions en faveur de la maternité	4212 Aides à la famille	4213 Aides sociales à l'enfance	4214 Adolescence	4221 Crèches et garderies	4222 Multi accueil	4228 Autres actions pour la petite enfance
	DEPENSES	0,00	0,00	0,00	0,00	0,00	0,00	0,00	0,00
	RECETTES	0,00	0,00	0,00	0,00	0,00	0,00	0,00	0,00

(1) Détailler les comptes à trois chiffres.

IV – ANNEXES	IV
A – PRESENTATION CROISEE – SECTION D’INVESTISSEMENT – PRESENTATION DETAILLEE	A1.904

FONCTION 4 – Santé et action sociale (hors RSA) (suite 2)

Article / compte nature (1)	Libellé	42 Action sociale					TOTAL DU CHAPITRE	
		423 Personnes âgées			424 Personnes en difficulté	425 Personnes handicapées		428 Autres interventions sociales
		4231 Forfait autonomie	4232 Autres actions de prévention	4238 Autres actions pour les personnes âgées				
	DEPENSES	0,00	0,00	0,00	0,00	0,00	0,00	
	RECETTES	0,00	0,00	0,00	0,00	0,00	0,00	

(1) Détailler les comptes à trois chiffres.

IV – ANNEXES	IV
A – PRESENTATION CROISEE – SECTION D’INVESTISSEMENT – PRESENTATION DETAILLEE	A1.905

FONCTION 5 – Aménagement des territoires et habitat

Article / compte nature (1)	Libellé	50 Services communs	51 Aménagement et services urbains						
			510 Services communs	511 Espaces verts urbains	512 Eclairage public	513 Art public	514 Electrification	515 Opérations d'aménagement	518 Autres actions d'aménagement urbain
DEPENSES		0,00	0,00	0,00	0,00	0,00	0,00	6 169 525,04	0,00
203	Frais d'études, recherche, développement	0,00	0,00	0,00	0,00	0,00	0,00	234 952,04	0,00
204	Subventions d'équipement versées	0,00	0,00	0,00	0,00	0,00	0,00	0,00	0,00
211	Terrains	0,00	0,00	0,00	0,00	0,00	0,00	0,00	0,00
216	Biens historiques et culturels	0,00	0,00	0,00	0,00	0,00	0,00	15 300,00	0,00
218	Autres immobilisations corporelles	0,00	0,00	0,00	0,00	0,00	0,00	9 700,00	0,00
231	Immobilisations corporelles en cours	0,00	0,00	0,00	0,00	0,00	0,00	5 625 857,00	0,00
238	Avances commandées immo corporelles	0,00	0,00	0,00	0,00	0,00	0,00	283 716,00	0,00
RECETTES		0,00	0,00	0,00	0,00	0,00	0,00	5 055 855,44	0,00
131	Subv inv rattachées aux actifs amort	0,00	0,00	0,00	0,00	0,00	0,00	0,00	0,00
132	Subv inv rattachées aux actifs non amort	0,00	0,00	0,00	0,00	0,00	0,00	5 055 855,44	0,00

(1) Détailler les comptes à trois chiffres.

IV – ANNEXES	IV
A – PRESENTATION CROISEE – SECTION D'INVESTISSEMENT – PRESENTATION DETAILLEE	A1.905

FONCTION 5 – Aménagement des territoires et habitat (suite 1)

Article / compte nature (1)	Libellé	52 Politique de la ville	53 Agglomérations et villes moyennes	54 Espace rural et autres espaces de dév.	55 Habitat (Logement)				
					551 Parc privé de la collectivité	552 Aide au secteur locatif	553 Aide à l'accession à la propriété	554 Aire d'accueil des gens du voyage	555 Logement social
DEPENSES		0,00	0,00	0,00	0,00	0,00	0,00	25 000,00	1 324 000,00
203	Frais d'études, recherche, développement	0,00	0,00	0,00	0,00	0,00	0,00	0,00	156 000,00
204	Subventions d'équipement versées	0,00	0,00	0,00	0,00	0,00	0,00	0,00	1 168 000,00
211	Terrains	0,00	0,00	0,00	0,00	0,00	0,00	25 000,00	0,00
216	Biens historiques et culturels	0,00	0,00	0,00	0,00	0,00	0,00	0,00	0,00
218	Autres immobilisations corporelles	0,00	0,00	0,00	0,00	0,00	0,00	0,00	0,00
231	Immobilisations corporelles en cours	0,00	0,00	0,00	0,00	0,00	0,00	0,00	0,00
238	Avances commandes immo corporelles	0,00	0,00	0,00	0,00	0,00	0,00	0,00	0,00
RECETTES		0,00	0,00	0,00	0,00	0,00	0,00	0,00	80 000,00
131	Subv inv rattachées aux actifs amort	0,00	0,00	0,00	0,00	0,00	0,00	0,00	0,00
132	Subv inv rattachées aux actifs non amort	0,00	0,00	0,00	0,00	0,00	0,00	0,00	80 000,00

(1) Détailler les comptes à trois chiffres.

IV – ANNEXES	IV
A – PRESENTATION CROISEE – SECTION D'INVESTISSEMENT – PRESENTATION DETAILLEE	A1.905

FONCTION 5 – Aménagement des territoires et habitat (suite 2)

Article / compte nature (1)	Libellé	56 Actions en faveur du littoral	57 Techno. de l'information et de la comm.	58 Autres actions		59 Sécurité	TOTAL DU CHAPITRE
				581 Réserves Foncières	588 Autres actions d'aménagement		
DEPENSES		0,00	0,00	0,00	0,00	0,00	7 518 525,04
203	Frais d'études, recherche, développement	0,00	0,00	0,00	0,00	0,00	390 952,04
204	Subventions d'équipement versées	0,00	0,00	0,00	0,00	0,00	1 168 000,00
211	Terrains	0,00	0,00	0,00	0,00	0,00	25 000,00
216	Biens historiques et culturels	0,00	0,00	0,00	0,00	0,00	15 300,00
218	Autres immobilisations corporelles	0,00	0,00	0,00	0,00	0,00	9 700,00
231	Immobilisations corporelles en cours	0,00	0,00	0,00	0,00	0,00	5 625 857,00
238	Avances commandes immo corporelles	0,00	0,00	0,00	0,00	0,00	283 716,00
RECETTES		0,00	22 384,00	0,00	0,00	0,00	5 158 239,44
131	Subv inv rattachées aux actifs amort	0,00	22 384,00	0,00	0,00	0,00	22 384,00
132	Subv inv rattachées aux actifs non amort	0,00	0,00	0,00	0,00	0,00	5 135 855,44

(1) Détailler les comptes à trois chiffres.

IV – ANNEXES	IV
A – PRESENTATION CROISEE – SECTION D’INVESTISSEMENT – PRESENTATION DETAILLEE	A1.906

FONCTION 6 – Action économique

Article / compte nature (1)	Libellé	60 Services communs	61 Interventions économiques transversales	62 Structure d'animation et de dév. éco.	63 Actions sectorielles				
					631 Agriculture, pêche et agro-alimentaire			632 Industrie, commerce et artisanat	633 Développement touristique
					6311 Laboratoire	6312 Marchés alimentaires	6318 Autres		
DEPENSES		0,00	0,00	0,00	0,00	0,00	0,00	0,00	1 065 000,00
203	Frais d'études, recherche, développement	0,00	0,00	0,00	0,00	0,00	0,00	0,00	120 000,00
204	Subventions d'équipement versées	0,00	0,00	0,00	0,00	0,00	0,00	0,00	0,00
205	Licences, procédés, droits similaires	0,00	0,00	0,00	0,00	0,00	0,00	0,00	1 500,00
211	Terrains	0,00	0,00	0,00	0,00	0,00	0,00	0,00	62 000,00
215	Installat°, matériel, outillage techniq.	0,00	0,00	0,00	0,00	0,00	0,00	0,00	34 000,00
218	Autres immobilisations corporelles	0,00	0,00	0,00	0,00	0,00	0,00	0,00	9 500,00
231	Immobilisations corporelles en cours	0,00	0,00	0,00	0,00	0,00	0,00	0,00	398 000,00
232	Immobilisations incorporelles en cours	0,00	0,00	0,00	0,00	0,00	0,00	0,00	0,00
458	Opérations sous mandat	0,00	0,00	0,00	0,00	0,00	0,00	0,00	440 000,00
RECETTES		0,00	0,00	0,00	0,00	0,00	0,00	0,00	413 500,00
132	Subv inv rattachées aux actifs non amort	0,00	0,00	0,00	0,00	0,00	0,00	0,00	13 500,00
458	Opérations sous mandat	0,00	0,00	0,00	0,00	0,00	0,00	0,00	400 000,00

(1) Détailler les comptes à trois chiffres.

IV – ANNEXES	IV
A – PRESENTATION CROISEE – SECTION D'INVESTISSEMENT – PRESENTATION DETAILLEE	A1.906

FONCTION 6 – Action économique (suite)

Article / compte nature (1)	Libellé	64 Rayonnement, attractivité du territoire	65 Insertion éco. et éco.sociale, solidaire	66 Maintien et dév. des services publics	67 Recherche et innovation	68 Autres actions	TOTAL DU CHAPITRE
DEPENSES		70 000,00	0,00	4 300,00	111 930,00	938 162,00	2 477 392,00
203	Frais d'études, recherche, développement	0,00	0,00	0,00	0,00	160 000,00	280 000,00
204	Subventions d'équipement versées	0,00	0,00	0,00	111 930,00	4 562,00	116 492,00
205	Licences, procédés, droits similaires	0,00	0,00	0,00	0,00	0,00	1 500,00
211	Terrains	0,00	0,00	0,00	0,00	0,00	62 000,00
215	Installat°, matériel, outillage techniq.	0,00	0,00	3 300,00	0,00	68 600,00	105 900,00
218	Autres immobilisations corporelles	0,00	0,00	1 000,00	0,00	0,00	10 500,00
231	Immobilisations corporelles en cours	0,00	0,00	0,00	0,00	705 000,00	1 103 000,00
232	Immobilisations incorporelles en cours	70 000,00	0,00	0,00	0,00	0,00	358 000,00
458	Opérations sous mandat	0,00	0,00	0,00	0,00	0,00	440 000,00
RECETTES		0,00	0,00	0,00	0,00	310 000,00	723 500,00
132	Subv inv rattachées aux actifs non amort	0,00	0,00	0,00	0,00	310 000,00	323 500,00
458	Opérations sous mandat	0,00	0,00	0,00	0,00	0,00	400 000,00

(1) Détailler les comptes à trois chiffres.

IV – ANNEXES	IV
A – PRESENTATION CROISEE – SECTION D’INVESTISSEMENT – PRESENTATION DETAILLEE	A1.907

FONCTION 7 – Environnement

Article / compte nature (1)	Libellé	70 Services communs	71 Actions transversales	72 Actions déchets et propreté urbaine					
				720 Services communs collecte et propreté	721 Collecte et traitement des déchets			722 Propreté urbaine	
					7211 Actions prévention et sensibilisation	7212 Collecte des déchets	7213 Tri, valorisation, traitement déchets	7221 Actions prévention et sensibilisation	7222 Action propreté urbaine et nettoyement
DEPENSES		0,00	5 000,00	0,00	0,00	0,00	2 500,00	0,00	0,00
203	Frais d'études, recherche, développement	0,00	0,00	0,00	0,00	0,00	0,00	0,00	0,00
204	Subventions d'équipement versées	0,00	5 000,00	0,00	0,00	0,00	0,00	0,00	0,00
211	Terrains	0,00	0,00	0,00	0,00	0,00	0,00	0,00	0,00
215	Installat°, matériel, outillage techniq.	0,00	0,00	0,00	0,00	0,00	2 500,00	0,00	0,00
231	Immobilisations corporelles en cours	0,00	0,00	0,00	0,00	0,00	0,00	0,00	0,00
266	Autres formes de participation	0,00	0,00	0,00	0,00	0,00	0,00	0,00	0,00
RECETTES		0,00	5 000,00	0,00	0,00	0,00	0,00	0,00	0,00
131	Subv inv rattachées aux actifs amort	0,00	5 000,00	0,00	0,00	0,00	0,00	0,00	0,00
132	Subv inv rattachées aux actifs non amort	0,00	0,00	0,00	0,00	0,00	0,00	0,00	0,00

(1) Détailler les comptes à trois chiffres.

IV – ANNEXES	IV
A – PRESENTATION CROISEE – SECTION D'INVESTISSEMENT – PRESENTATION DETAILLEE	A1.907

FONCTION 7 – Environnement (suite 1)

Article / compte nature (1)	Libellé	73 Actions en matière de gestion des eaux					74 Politique de l'air
		731 Politique de l'eau	732 Eau potable	733 Assainissement	734 Eaux pluviales	735 Lutte contre les inondations	
DEPENSES		0,00	0,00	0,00	1 021 000,00	0,00	0,00
203	Frais d'études, recherche, développement	0,00	0,00	0,00	155 000,00	0,00	0,00
204	Subventions d'équipement versées	0,00	0,00	0,00	0,00	0,00	0,00
211	Terrains	0,00	0,00	0,00	20 000,00	0,00	0,00
215	Installat°, matériel, outillage techniq.	0,00	0,00	0,00	0,00	0,00	0,00
231	Immobilisations corporelles en cours	0,00	0,00	0,00	846 000,00	0,00	0,00
266	Autres formes de participation	0,00	0,00	0,00	0,00	0,00	0,00
RECETTES		0,00	0,00	0,00	25 000,00	0,00	0,00
131	Subv inv rattachées aux actifs amort	0,00	0,00	0,00	0,00	0,00	0,00
132	Subv inv rattachées aux actifs non amort	0,00	0,00	0,00	25 000,00	0,00	0,00

(1) Détailler les comptes à trois chiffres.

IV – ANNEXES	IV
A – PRESENTATION CROISEE – SECTION D'INVESTISSEMENT – PRESENTATION DETAILLEE	A1.907

FONCTION 7 – Environnement (suite 2)

Article / compte nature (1)	Libellé	75 Politique de l'énergie					76 Préserv. patrim. naturel,risques techno.	77 Environnement infrastructures transports	78 Autres actions	TOTAL DU CHAPITRE
		751 Réseaux de chaleur et de froid	752 Energie photovoltaïque	753 Energie éolienne	754 Energie hydraulique	758 Autres actions				
DEPENSES		0,00	0,00	0,00	0,00	437 900,00	271 500,00	0,00	0,00	1 737 900,00
203	Frais d'études, recherche, développement	0,00	0,00	0,00	0,00	0,00	32 000,00	0,00	0,00	187 000,00
204	Subventions d'équipement versées	0,00	0,00	0,00	0,00	0,00	0,00	0,00	0,00	5 000,00
211	Terrains	0,00	0,00	0,00	0,00	0,00	0,00	0,00	0,00	20 000,00
215	Installat°, matériel, outillage techniq.	0,00	0,00	0,00	0,00	0,00	0,00	0,00	0,00	2 500,00
231	Immobilisations corporelles en cours	0,00	0,00	0,00	0,00	0,00	239 500,00	0,00	0,00	1 085 500,00
266	Autres formes de participation	0,00	0,00	0,00	0,00	437 900,00	0,00	0,00	0,00	437 900,00
RECETTES		0,00	0,00	0,00	0,00	0,00	0,00	0,00	0,00	30 000,00
131	Subv inv rattachées aux actifs amort	0,00	0,00	0,00	0,00	0,00	0,00	0,00	0,00	5 000,00
132	Subv inv rattachées aux actifs non amort	0,00	0,00	0,00	0,00	0,00	0,00	0,00	0,00	25 000,00

(1) Détailler les comptes à trois chiffres.

IV – ANNEXES	IV
A – PRESENTATION CROISEE – SECTION D’INVESTISSEMENT – PRESENTATION DETAILLEE	A1.908

FONCTION 8 – Transports

Article / compte nature (1)	Libellé	80 Services communs	81 Transports scolaires	82 Transports publics de voyageurs						
				820 Services communs	821 Transport sur route	822 Transport ferroviaire	823 Transport fluvial	824 Transport maritime	825 Transport aérien	828 Autres transports
DEPENSES		0,00	0,00	0,00	0,00	0,00	0,00	27 620,87	0,00	175 000,00
203	Frais d'études, recherche, développement	0,00	0,00	0,00	0,00	0,00	0,00	0,00	0,00	10 000,00
204	Subventions d'équipement versées	0,00	0,00	0,00	0,00	0,00	0,00	27 620,87	0,00	0,00
211	Terrains	0,00	0,00	0,00	0,00	0,00	0,00	0,00	0,00	5 000,00
218	Autres immobilisations corporelles	0,00	0,00	0,00	0,00	0,00	0,00	0,00	0,00	0,00
231	Immobilisations corporelles en cours	0,00	0,00	0,00	0,00	0,00	0,00	0,00	0,00	160 000,00
238	Avances commandes immo corporelles	0,00	0,00	0,00	0,00	0,00	0,00	0,00	0,00	0,00
458	Opérations sous mandat	0,00	0,00	0,00	0,00	0,00	0,00	0,00	0,00	0,00
RECETTES		0,00	0,00	0,00	0,00	0,00	0,00	0,00	0,00	135 000,00
131	Subv inv rattachées aux actifs amort	0,00	0,00	0,00	0,00	0,00	0,00	0,00	0,00	0,00
132	Subv inv rattachées aux actifs non amort	0,00	0,00	0,00	0,00	0,00	0,00	0,00	0,00	135 000,00
458	Opérations sous mandat	0,00	0,00	0,00	0,00	0,00	0,00	0,00	0,00	0,00

(1) Détailler les comptes à trois chiffres.

IV – ANNEXES	IV
A – PRESENTATION CROISEE – SECTION D’INVESTISSEMENT – PRESENTATION DETAILLEE	A1.908

FONCTION 8 – Transports (suite 1)

Article / compte nature (1)	Libellé	83						
		Transports de marchandises						
		830	831	832	833	834	835	838
		Services communs	Fret routier	Fret ferroviaire	Fret fluvial	Fret maritime	Fret aérien	Autres transports
DEPENSES		0,00	0,00	0,00	0,00	0,00	0,00	0,00
203	Frais d'études, recherche, développement	0,00	0,00	0,00	0,00	0,00	0,00	0,00
204	Subventions d'équipement versées	0,00	0,00	0,00	0,00	0,00	0,00	0,00
211	Terrains	0,00	0,00	0,00	0,00	0,00	0,00	0,00
218	Autres immobilisations corporelles	0,00	0,00	0,00	0,00	0,00	0,00	0,00
231	Immobilisations corporelles en cours	0,00	0,00	0,00	0,00	0,00	0,00	0,00
238	Avances commandes immo corporelles	0,00	0,00	0,00	0,00	0,00	0,00	0,00
458	Opérations sous mandat	0,00	0,00	0,00	0,00	0,00	0,00	0,00
RECETTES		0,00	0,00	0,00	0,00	0,00	0,00	0,00
131	Subv inv rattachées aux actifs amort	0,00	0,00	0,00	0,00	0,00	0,00	0,00
132	Subv inv rattachées aux actifs non amort	0,00	0,00	0,00	0,00	0,00	0,00	0,00
458	Opérations sous mandat	0,00	0,00	0,00	0,00	0,00	0,00	0,00

(1) Détailler les comptes à trois chiffres.

IV – ANNEXES	IV
A – PRESENTATION CROISEE – SECTION D’INVESTISSEMENT – PRESENTATION DETAILLEE	A1.908

FONCTION 8 – Transports (suite 2)

Article / compte nature (1)	Libellé	84 Voirie								
		841 Voirie nationale	842 Voirie régionale	843 Voirie départementale	844 Voirie métropolitaine	845 Voirie communale	846 Viabilité hivernale et aléas climatiques	847 Equipements de voirie	848 Parkings	849 Sécurité routière
DEPENSES		0,00	0,00	0,00	0,00	0,00	0,00	898 905,39	0,00	0,00
203	Frais d'études, recherche, développement	0,00	0,00	0,00	0,00	0,00	0,00	110 795,00	0,00	0,00
204	Subventions d'équipement versées	0,00	0,00	0,00	0,00	0,00	0,00	18 110,39	0,00	0,00
211	Terrains	0,00	0,00	0,00	0,00	0,00	0,00	300 000,00	0,00	0,00
218	Autres immobilisations corporelles	0,00	0,00	0,00	0,00	0,00	0,00	0,00	0,00	0,00
231	Immobilisations corporelles en cours	0,00	0,00	0,00	0,00	0,00	0,00	470 000,00	0,00	0,00
238	Avances commandes immo corporelles	0,00	0,00	0,00	0,00	0,00	0,00	0,00	0,00	0,00
458	Opérations sous mandat	0,00	0,00	0,00	0,00	0,00	0,00	0,00	0,00	0,00
RECETTES		0,00	0,00	0,00	0,00	0,00	0,00	638 472,00	0,00	0,00
131	Subv inv rattachées aux actifs amort	0,00	0,00	0,00	0,00	0,00	0,00	0,00	0,00	0,00
132	Subv inv rattachées aux actifs non amort	0,00	0,00	0,00	0,00	0,00	0,00	638 472,00	0,00	0,00
458	Opérations sous mandat	0,00	0,00	0,00	0,00	0,00	0,00	0,00	0,00	0,00

(1) Détailler les comptes à trois chiffres.

IV – ANNEXES	IV
A – PRESENTATION CROISEE – SECTION D'INVESTISSEMENT – PRESENTATION DETAILLEE	A1.908

FONCTION 8 – Transports (suite 3)

Article / compte nature (1)	Libellé	85 Infrastructures					86 Liaisons multimodales	87 Circulations douces	89 Sécurité	TOTAL DU CHAPITRE
		851 Gares, autres infrastructures routières	852 Gares et autres infrastructures ferrov.	853 Haltes, autres infrastructures fluviales	854 Ports, autres infrastructures portuaires	855 Aéroports et autres infrastructures				
DEPENSES		0,00	0,00	0,00	0,00	0,00	52 705,84	4 092 584,64	0,00	5 246 816,74
203	Frais d'études, recherche, développement	0,00	0,00	0,00	0,00	0,00	52 705,84	537 003,56	0,00	710 504,40
204	Subventions d'équipement versées	0,00	0,00	0,00	0,00	0,00	0,00	60 000,00	0,00	105 731,26
211	Terrains	0,00	0,00	0,00	0,00	0,00	0,00	108,08	0,00	305 108,08
218	Autres immobilisations corporelles	0,00	0,00	0,00	0,00	0,00	0,00	80 000,00	0,00	80 000,00
231	Immobilisations corporelles en cours	0,00	0,00	0,00	0,00	0,00	0,00	2 545 435,83	0,00	3 175 435,83
238	Avances commandes immo corporelles	0,00	0,00	0,00	0,00	0,00	0,00	20 037,17	0,00	20 037,17
458	Opérations sous mandat	0,00	0,00	0,00	0,00	0,00	0,00	850 000,00	0,00	850 000,00
RECETTES		0,00	0,00	0,00	0,00	0,00	97 500,00	878 250,00	0,00	1 749 222,00
131	Subv inv rattachées aux actifs amort	0,00	0,00	0,00	0,00	0,00	0,00	27 500,00	0,00	27 500,00
132	Subv inv rattachées aux actifs non amort	0,00	0,00	0,00	0,00	0,00	97 500,00	750,00	0,00	871 722,00
458	Opérations sous mandat	0,00	0,00	0,00	0,00	0,00	0,00	850 000,00	0,00	850 000,00

(1) Détailler les comptes à trois chiffres.

IV – ANNEXES	IV
A – PRESENTATION CROISEE – SECTION DE FONCTIONNEMENT – VUE D’ENSEMBLE	A2

Chapitre nature	Libellé	01 Opérations non ventilables	0 Services généraux (hors 01 et Gestion des fonds européens)	0-5 Gestion des fonds européens	1 Sécurité	2 Enseign., formation prof., apprentissage	3 Cult., vie soc., jeun., sports, loisirs	4 Santé et action sociale (hors APA et RSA / Régularisation de RMI)	4-3 APA
DEPENSES		13 288 000,00	6 903 954,00	0,00	4 363 767,00	0,00	8 150 013,00	92 772,00	0,00
011	Charges à caractère général	0,00	1 963 904,00	0,00	119 196,00	0,00	1 547 123,00	52 772,00	0,00
012	Charges de personnel et frais assimilés	0,00	4 210 815,00	0,00	0,00	0,00	3 726 710,00	0,00	0,00
014	Atténuations de produits	12 340 000,00	0,00	0,00	0,00	0,00	0,00	0,00	0,00
65	Autres charges de gestion courante	0,00	729 235,00	0,00	4 244 571,00	0,00	2 872 180,00	40 000,00	0,00
6586	Frais fonctionnement des groupes d'élus	0,00	0,00	0,00	0,00	0,00	0,00	0,00	0,00
66	Charges financières	858 000,00	0,00	0,00	0,00	0,00	0,00	0,00	0,00
67	Charges spécifiques	0,00	0,00	0,00	0,00	0,00	4 000,00	0,00	0,00
68	Dotations aux provisions, dépréciations	90 000,00	0,00	0,00	0,00	0,00	0,00	0,00	0,00
RECETTES		51 324 559,00	745 850,00	0,00	390 869,00	0,00	482 836,00	34 500,00	0,00
013	Atténuations de charges	0,00	40 000,00	0,00	0,00	0,00	0,00	0,00	0,00
70	Prod. services, domaine, ventes diverses	0,00	684 850,00	0,00	800,00	0,00	318 650,00	0,00	0,00
73	Impôts et taxes	18 817 059,00	0,00	0,00	0,00	0,00	0,00	0,00	0,00
731	Fiscalité locale	21 599 000,00	0,00	0,00	0,00	0,00	0,00	0,00	0,00
74	Dotations et participations	10 536 000,00	20 000,00	0,00	0,00	0,00	139 500,00	34 500,00	0,00
75	Autres produits de gestion courante	0,00	1 000,00	0,00	390 069,00	0,00	24 686,00	0,00	0,00
76	Produits financiers	0,00	0,00	0,00	0,00	0,00	0,00	0,00	0,00
77	Produits spécifiques	0,00	0,00	0,00	0,00	0,00	0,00	0,00	0,00
78	Reprises amort., dépréciations, prov.	372 500,00	0,00	0,00	0,00	0,00	0,00	0,00	0,00

IV – ANNEXES	IV
A – PRESENTATION CROISEE – SECTION DE FONCTIONNEMENT – VUE D’ENSEMBLE (suite)	A2

Chapitre nature	Libellé	4-4 RSA / Régularisation de RMI	5 Aménagement des territoires et habitat	6 Action économique	7 Environnement	8 Transports	9 Fonction en réserve	TOTAL
DEPENSES		0,00	1 022 490,00	3 695 609,00	10 080 836,00	1 957 435,00		49 554 876,00
011	Charges à caractère général	0,00	268 145,00	726 057,00	947 836,00	179 050,00		5 804 083,00
012	Charges de personnel et frais assimilés	0,00	461 700,00	403 100,00	333 000,00	223 700,00		9 359 025,00
014	Atténuations de produits	0,00	0,00	200,00	0,00	0,00		12 340 200,00
65	Autres charges de gestion courante	0,00	292 645,00	2 566 252,00	8 800 000,00	1 554 685,00		21 099 568,00
6586	Frais fonctionnement des groupes d'élus	0,00	0,00	0,00	0,00	0,00		0,00
66	Charges financières	0,00	0,00	0,00	0,00	0,00		858 000,00
67	Charges spécifiques	0,00	0,00	0,00	0,00	0,00		4 000,00
68	Dotations aux provisions, dépréciations	0,00	0,00	0,00	0,00	0,00		90 000,00
RECETTES		0,00	183 618,00	180 437,00	4 985,00	114 900,00		53 462 554,00
013	Atténuations de charges	0,00	0,00	0,00	0,00	0,00		40 000,00
70	Prod. services, domaine, ventes diverses	0,00	19 000,00	41 240,00	3 985,00	79 400,00		1 147 925,00
73	Impôts et taxes	0,00	0,00	0,00	0,00	0,00		18 817 059,00
731	Fiscalité locale	0,00	0,00	0,00	0,00	0,00		21 599 000,00
74	Dotations et participations	0,00	161 118,00	56 200,00	0,00	35 500,00		10 982 818,00
75	Autres produits de gestion courante	0,00	0,00	82 997,00	1 000,00	0,00		499 752,00
76	Produits financiers	0,00	3 500,00	0,00	0,00	0,00		3 500,00
77	Produits spécifiques	0,00	0,00	0,00	0,00	0,00		0,00
78	Reprises amort., dépréciations, prov.	0,00	0,00	0,00	0,00	0,00		372 500,00

IV – ANNEXES	IV
A – PRESENTATION CROISEE – SECTION DE FONCTIONNEMENT – PRESENTATION DETAILLEE	A2.01

01 – OPERATIONS NON VENTILABLES

Article / compte nature (1)	Libellé	01 Opérations non ventilables
DEPENSES		13 288 000,00
661	Charges d'intérêts	858 000,00
681	Dot. amort. et prov. Charges de fonct.	90 000,00
739	Reverst. et restit. sur impôts et taxes	12 340 000,00
RECETTES		51 324 559,00
731	Fiscalité locale	21 599 000,00
732	Fiscalité reversée	2 237 059,00
735	Fraction de TVA	16 580 000,00
741	D.G.F.	7 641 000,00
744	FCTVA	7 000,00
748	Autres attributions et participations	2 888 000,00
786	Rep. prov. - Produits financiers	372 500,00

(1) Détailler les comptes à trois chiffres.

IV – ANNEXES	IV
A – PRESENTATION CROISEE – SECTION DE FONCTIONNEMENT – PRESENTATION DETAILLEE	A2.930

FONCTION 0 – Services généraux

Article / compte nature (1)	Libellé	02 Administration générale				
		020 Admin. générale de la collectivité	021 Personnel non ventilé	025 Cimetières et pompes funèbres	026 Administration générale de l'Etat	028 Autres moyens généraux
DEPENSES		6 355 793,00	0,00	0,00	0,00	0,00
606	Achats non stockés de matières et fourni	179 350,00	0,00	0,00	0,00	0,00
611	Contrats de prestations de services	5 000,00	0,00	0,00	0,00	0,00
613	Locations	73 500,00	0,00	0,00	0,00	0,00
615	Entretien et réparations	247 500,00	0,00	0,00	0,00	0,00
616	Primes d'assurances	100 000,00	0,00	0,00	0,00	0,00
617	Etudes et recherches	17 400,00	0,00	0,00	0,00	0,00
618	Divers	22 400,00	0,00	0,00	0,00	0,00
621	Personnel extérieur au service	2 048 715,00	0,00	0,00	0,00	0,00
622	Rémunérations intermédiaires, honoraires	271 400,00	0,00	0,00	0,00	0,00
623	Pub., publications, relations publiques	78 200,00	0,00	0,00	0,00	0,00
625	Déplacements et missions	19 600,00	0,00	0,00	0,00	0,00
626	Frais postaux et frais télécommunication	100,00	0,00	0,00	0,00	0,00
628	Divers	807 502,00	0,00	0,00	0,00	0,00
633	Impôts, taxes, versements (autre orga.)	38 470,00	0,00	0,00	0,00	0,00
635	Autres impôts, taxes (Admin Impôts)	127 952,00	0,00	0,00	0,00	0,00
641	Rémunérations du personnel	1 490 500,00	0,00	0,00	0,00	0,00
645	Charges sécurité sociale et prévoyance	578 400,00	0,00	0,00	0,00	0,00
647	Autres charges sociales	28 500,00	0,00	0,00	0,00	0,00
648	Autres charges de personnel	26 100,00	0,00	0,00	0,00	0,00
651	Charges interv. cpt propre - Aides pers.	500,00	0,00	0,00	0,00	0,00
653	Indemnités	0,00	0,00	0,00	0,00	0,00
656	Participations	103 774,00	0,00	0,00	0,00	0,00
657	Charges intervent° cpt prop. - Subvent°	40 920,00	0,00	0,00	0,00	0,00
658	Charges diverses de gestion courante	50 010,00	0,00	0,00	0,00	0,00
RECETTES		745 850,00	0,00	0,00	0,00	0,00
641	Rémunérations du personnel	40 000,00	0,00	0,00	0,00	0,00
708	Autres produits	684 850,00	0,00	0,00	0,00	0,00
747	Participations	20 000,00	0,00	0,00	0,00	0,00

Article / compte nature (1)	Libellé	02 Administration générale				
		020 Admin. générale de la collectivité	021 Personnel non ventilé	025 Cimetières et pompes funèbres	026 Administration générale de l'Etat	028 Autres moyens généraux
758	Produits divers de gestion courante	1 000,00	0,00	0,00	0,00	0,00

(1) Détailler les comptes à trois chiffres.

IV – ANNEXES	IV
A – PRESENTATION CROISEE – SECTION DE FONCTIONNEMENT – PRESENTATION DETAILLEE	A2.930

FONCTION 0 – Services généraux (suite 1)

Article / compte nature (1)	Libellé	03 Conseils						
		031 Assemblée délibérante	032 Conseil éco.,social région./Conseil dév.	033 Conseil cult., éduc., env.	034 Conseil éco.,soc.,environ.,culture,éduc.		035 Conseil de territoire	038 Autres instances
					0341 Section éco., sociale et environnem.	0342 Section culture, éducation et sports		
DEPENSES		530 800,00	2 100,00	0,00	0,00	0,00	0,00	0,00
606	Achats non stockés de matières et fourni	0,00	0,00	0,00	0,00	0,00	0,00	0,00
611	Contrats de prestations de services	0,00	0,00	0,00	0,00	0,00	0,00	0,00
613	Locations	0,00	0,00	0,00	0,00	0,00	0,00	0,00
615	Entretien et réparations	0,00	0,00	0,00	0,00	0,00	0,00	0,00
616	Primes d'assurances	0,00	0,00	0,00	0,00	0,00	0,00	0,00
617	Etudes et recherches	0,00	0,00	0,00	0,00	0,00	0,00	0,00
618	Divers	1 500,00	0,00	0,00	0,00	0,00	0,00	0,00
621	Personnel extérieur au service	0,00	0,00	0,00	0,00	0,00	0,00	0,00
622	Rémunérations intermédiaires, honoraires	0,00	0,00	0,00	0,00	0,00	0,00	0,00
623	Pub., publications, relations publiques	8 400,00	0,00	0,00	0,00	0,00	0,00	0,00
625	Déplacements et missions	0,00	0,00	0,00	0,00	0,00	0,00	0,00
626	Frais postaux et frais télécommunication	2 000,00	0,00	0,00	0,00	0,00	0,00	0,00
628	Divers	0,00	2 100,00	0,00	0,00	0,00	0,00	0,00
633	Impôts, taxes, versements (autre orga.)	130,00	0,00	0,00	0,00	0,00	0,00	0,00
635	Autres impôts, taxes (Admin Impôts)	0,00	0,00	0,00	0,00	0,00	0,00	0,00
641	Rémunérations du personnel	0,00	0,00	0,00	0,00	0,00	0,00	0,00
645	Charges sécurité sociale et prévoyance	0,00	0,00	0,00	0,00	0,00	0,00	0,00
647	Autres charges sociales	0,00	0,00	0,00	0,00	0,00	0,00	0,00
648	Autres charges de personnel	0,00	0,00	0,00	0,00	0,00	0,00	0,00
651	Charges interv. cpt propre - Aides pers.	0,00	0,00	0,00	0,00	0,00	0,00	0,00
653	Indemnités	518 770,00	0,00	0,00	0,00	0,00	0,00	0,00
656	Participations	0,00	0,00	0,00	0,00	0,00	0,00	0,00
657	Charges intervent° cpt prop. - Subvent°	0,00	0,00	0,00	0,00	0,00	0,00	0,00
658	Charges diverses de gestion courante	0,00	0,00	0,00	0,00	0,00	0,00	0,00
RECETTES		0,00	0,00	0,00	0,00	0,00	0,00	0,00
641	Rémunérations du personnel	0,00	0,00	0,00	0,00	0,00	0,00	0,00

Article / compte nature (1)	Libellé	03 Conseils						
		031 Assemblée délibérante	032 Conseil éco.,social région./Conseil dév.	033 Conseil cult., édu., env.	034 Conseil éco.,soc.,environ.,culture,éduc.		035 Conseil de territoire	038 Autres instances
					0341 Section éco., sociale et environnem.	0342 Section culture, éducation et sports		
708	Autres produits	0,00	0,00	0,00	0,00	0,00	0,00	0,00
747	Participations	0,00	0,00	0,00	0,00	0,00	0,00	0,00
758	Produits divers de gestion courante	0,00	0,00	0,00	0,00	0,00	0,00	0,00

(1) Détailler les comptes à trois chiffres.

IV – ANNEXES	IV
A – PRESENTATION CROISEE – SECTION DE FONCTIONNEMENT – PRESENTATION DETAILLEE	A2.930

FONCTION 0 – Services généraux (suite 2)

Article / compte nature (1)	Libellé	04 Coop.décent.,act° interrég.,eur.,intern.						TOTAL DU CHAPITRE
		041 Action relevant de la subvention globale	042 Actions interrégionales	043 Actions européennes	044 Aide publique au développement	045 Actions internationales	048 Autres actions	
DEPENSES		0,00	0,00	15 261,00	0,00	0,00	0,00	6 903 954,00
606	Achats non stockés de matières et fourni	0,00	0,00	0,00	0,00	0,00	0,00	179 350,00
611	Contrats de prestations de services	0,00	0,00	0,00	0,00	0,00	0,00	5 000,00
613	Locations	0,00	0,00	0,00	0,00	0,00	0,00	73 500,00
615	Entretien et réparations	0,00	0,00	0,00	0,00	0,00	0,00	247 500,00
616	Primes d'assurances	0,00	0,00	0,00	0,00	0,00	0,00	100 000,00
617	Etudes et recherches	0,00	0,00	0,00	0,00	0,00	0,00	17 400,00
618	Divers	0,00	0,00	0,00	0,00	0,00	0,00	23 900,00
621	Personnel extérieur au service	0,00	0,00	0,00	0,00	0,00	0,00	2 048 715,00
622	Rémunérations intermédiaires, honoraires	0,00	0,00	0,00	0,00	0,00	0,00	271 400,00
623	Pub., publications, relations publiques	0,00	0,00	0,00	0,00	0,00	0,00	86 600,00
625	Déplacements et missions	0,00	0,00	0,00	0,00	0,00	0,00	19 600,00
626	Frais postaux et frais télécommunication	0,00	0,00	0,00	0,00	0,00	0,00	2 100,00
628	Divers	0,00	0,00	0,00	0,00	0,00	0,00	809 602,00
633	Impôts, taxes, versements (autre orga.)	0,00	0,00	0,00	0,00	0,00	0,00	38 600,00
635	Autres impôts, taxes (Admin Impôts)	0,00	0,00	0,00	0,00	0,00	0,00	127 952,00
641	Rémunérations du personnel	0,00	0,00	0,00	0,00	0,00	0,00	1 490 500,00
645	Charges sécurité sociale et prévoyance	0,00	0,00	0,00	0,00	0,00	0,00	578 400,00
647	Autres charges sociales	0,00	0,00	0,00	0,00	0,00	0,00	28 500,00
648	Autres charges de personnel	0,00	0,00	0,00	0,00	0,00	0,00	26 100,00
651	Charges interv. cpt propre - Aides pers.	0,00	0,00	0,00	0,00	0,00	0,00	500,00
653	Indemnités	0,00	0,00	0,00	0,00	0,00	0,00	518 770,00
656	Participations	0,00	0,00	15 261,00	0,00	0,00	0,00	119 035,00
657	Charges intervent° cpt prop. - Subvent°	0,00	0,00	0,00	0,00	0,00	0,00	40 920,00
658	Charges diverses de gestion courante	0,00	0,00	0,00	0,00	0,00	0,00	50 010,00
RECETTES		0,00	0,00	0,00	0,00	0,00	0,00	745 850,00
641	Rémunérations du personnel	0,00	0,00	0,00	0,00	0,00	0,00	40 000,00
708	Autres produits	0,00	0,00	0,00	0,00	0,00	0,00	684 850,00

Article / compte nature (1)	Libellé	04 Coop.décent.,act° interrég.,eur.,intern.						TOTAL DU CHAPITRE
		041 Action relevant de la subvention globale	042 Actions interrégionales	043 Actions européennes	044 Aide publique au développement	045 Actions internationales	048 Autres actions	
747	Participations	0,00	0,00	0,00	0,00	0,00	0,00	20 000,00
758	Produits divers de gestion courante	0,00	0,00	0,00	0,00	0,00	0,00	1 000,00

(1) Détailler les comptes à trois chiffres.

IV – ANNEXES	IV
A – PRESENTATION CROISEE – SECTION DE FONCTIONNEMENT – PRESENTATION DETAILLEE	A2.931

FONCTION 1 – Sécurité

Article / compte nature (1)	Libellé	10 Services communs	11 Police, sécurité, justice	12 Incendie et secours	13 Hygiène et salubrité publique	18 Autres interv. protect. personnes, biens	TOTAL DU CHAPITRE
DEPENSES		76 450,00	101 500,00	4 088 121,00	0,00	97 696,00	4 363 767,00
604	Achats d'études, prestations de services	2 000,00	0,00	0,00	0,00	0,00	2 000,00
606	Achats non stockés de matières et fourni	0,00	0,00	0,00	0,00	5 150,00	5 150,00
615	Entretien et réparations	0,00	7 500,00	0,00	0,00	40 520,00	48 020,00
622	Rémunérations intermédiaires, honoraires	10 000,00	0,00	0,00	0,00	0,00	10 000,00
628	Divers	0,00	2 000,00	0,00	0,00	0,00	2 000,00
635	Autres impôts, taxes (Admin Impôts)	0,00	0,00	0,00	0,00	52 026,00	52 026,00
655	Contributions obligatoires	0,00	0,00	4 088 121,00	0,00	0,00	4 088 121,00
656	Participations	0,00	92 000,00	0,00	0,00	0,00	92 000,00
657	Charges intervent° cpt prop. - Subvent°	64 450,00	0,00	0,00	0,00	0,00	64 450,00
RECETTES		800,00	0,00	0,00	0,00	390 069,00	390 869,00
706	Prestations de services	800,00	0,00	0,00	0,00	0,00	800,00
752	Revenus des immeubles	0,00	0,00	0,00	0,00	383 627,00	383 627,00
758	Produits divers de gestion courante	0,00	0,00	0,00	0,00	6 442,00	6 442,00

(1) Détailler les comptes à trois chiffres.

IV – ANNEXES	IV
A – PRESENTATION CROISEE – SECTION DE FONCTIONNEMENT – PRESENTATION DETAILLEE	A2.932

FONCTION 2 – Enseignement, formation professionnelle et apprentissage

Article / compte nature (1)	Libellé	20	21			22			23	24
		Services communs	Enseignement du premier degré			Enseignement du second degré			Enseignement supérieur	Cités scolaires
		201	211	212	213	221	222	223		
		Services communs	Ecoles maternelles	Ecoles primaires	Classes regroupées	Collèges	Lycées publics	Lycées privés		
	DEPENSES	0,00	0,00	0,00	0,00	0,00	0,00	0,00	0,00	0,00
	RECETTES	0,00	0,00	0,00	0,00	0,00	0,00	0,00	0,00	0,00

(1) Détailler les comptes à trois chiffres.

IV – ANNEXES	IV
A – PRESENTATION CROISEE – SECTION DE FONCTIONNEMENT – PRESENTATION DETAILLEE	A2.932

FONCTION 2 – Enseignement, formation professionnelle et apprentissage (suite 1)

Article / compte nature (1)	Libellé	25 Formation professionnelle												
		251 Insertion sociale et professionnelle	252 Formation professionnalisante personnes	253 Formation certifiante des personnes	254 Formation des actifs occupés	255 Rémunération des stagiaires	256 CNFPT - Formation des actifs occupés					257 CFNPT et CDG - missions spécifiques		258 Autres
							2561 Missions statutaires et réglementaires	2562 Développement des compétences	2563 Évolution et transition professionnelle	2564 Organisation des activités pédagogiques	2565 Autres	2571 Concours	2572 Missions administratives	
	DEPENSES	0,00	0,00	0,00	0,00	0,00	0,00	0,00	0,00	0,00	0,00	0,00	0,00	0,00
	RECETTES	0,00	0,00	0,00	0,00	0,00	0,00	0,00	0,00	0,00	0,00	0,00	0,00	0,00

(1) Détailler les comptes à trois chiffres.

IV – ANNEXES	IV
A – PRESENTATION CROISEE – SECTION DE FONCTIONNEMENT – PRESENTATION DETAILLEE	A2.932

FONCTION 2 – Enseignement, formation professionnelle et apprentissage (suite 2)

Article / compte nature (1)	Libellé	26 Apprentissage	27 Formation sanitaire et sociale	28 Autres services périscolaires et annexes					29 Sécurité	TOTAL DU CHAPITRE
				281 Hébergement et restauration scolaires	282 Sport scolaire	283 Médecine scolaire	284 Classes de découverte	288 Autre service annexe de l'enseignement		
	DEPENSES	0,00	0,00	0,00	0,00	0,00	0,00	0,00	0,00	0,00
	RECETTES	0,00	0,00	0,00	0,00	0,00	0,00	0,00	0,00	0,00

(1) Détailler les comptes à trois chiffres.

IV – ANNEXES	IV
A – PRESENTATION CROISEE – SECTION DE FONCTIONNEMENT – PRESENTATION DETAILLEE	A2.933

FONCTION 3 – Culture, vie sociale, jeunesse, sports et loisirs

Article / compte nature (1)	Libellé	30 Services communs	31 Culture							
			311 Activités artist.,actions et manif.cult.	312 Patrimoine	313 Bibliothèques, médiathèques	314 Musées	315 Services d'archives	316 Théâtres et spectacles vivants	317 Cinémas et autres salles de spectacles	318 Archéologie préventive
DEPENSES		644 600,00	2 997 750,00	22 800,00	65 330,00	766 900,00	0,00	195 600,00	0,00	0,00
604	Achats d'études, prestations de services	0,00	0,00	0,00	0,00	0,00	0,00	0,00	0,00	0,00
606	Achats non stockés de matières et fourni	12 000,00	126 200,00	5 000,00	6 200,00	232 650,00	0,00	0,00	0,00	0,00
613	Locations	0,00	3 000,00	1 500,00	0,00	4 000,00	0,00	0,00	0,00	0,00
615	Entretien et réparations	65 000,00	28 900,00	0,00	0,00	47 000,00	0,00	0,00	0,00	0,00
616	Primes d'assurances	0,00	0,00	0,00	0,00	2 500,00	0,00	0,00	0,00	0,00
618	Divers	0,00	200,00	0,00	0,00	32 100,00	0,00	0,00	0,00	0,00
621	Personnel extérieur au service	0,00	101 000,00	0,00	0,00	0,00	0,00	0,00	0,00	0,00
622	Rémunérations intermédiaires, honoraires	0,00	10 000,00	0,00	28 700,00	5 500,00	0,00	0,00	0,00	0,00
623	Pub., publications, relations publiques	0,00	8 400,00	10 500,00	13 550,00	18 950,00	0,00	0,00	0,00	0,00
624	Transports biens, transports collectifs	0,00	0,00	0,00	180,00	0,00	0,00	0,00	0,00	0,00
626	Frais postaux et frais télécommunication	0,00	300,00	0,00	0,00	0,00	0,00	0,00	0,00	0,00
627	Services bancaires et assimilés	0,00	150,00	0,00	0,00	300,00	0,00	0,00	0,00	0,00
628	Divers	0,00	59 800,00	4 600,00	5 700,00	65 900,00	0,00	0,00	0,00	0,00
633	Impôts, taxes, versements (autre orga.)	10 900,00	43 800,00	0,00	0,00	7 400,00	0,00	0,00	0,00	0,00
635	Autres impôts, taxes (Admin Impôts)	0,00	0,00	0,00	0,00	0,00	0,00	0,00	0,00	0,00
637	Autres impôts, taxes (autres organismes)	0,00	4 000,00	0,00	2 000,00	15 000,00	0,00	0,00	0,00	0,00
641	Rémunérations du personnel	394 800,00	1 679 500,00	0,00	9 000,00	240 700,00	0,00	0,00	0,00	0,00
645	Charges sécurité sociale et prévoyance	160 600,00	680 700,00	0,00	0,00	93 900,00	0,00	0,00	0,00	0,00
647	Autres charges sociales	1 300,00	5 300,00	0,00	0,00	1 000,00	0,00	0,00	0,00	0,00

Article / compte nature (1)	Libellé	30 Services communs	31 Culture							
			311 Activités artist.,actions et manif.cult.	312 Patrimoine	313 Bibliothèques, médiathèques	314 Musées	315 Services d'archives	316 Théâtres et spectacles vivants	317 Cinémas et autres salles de spectacles	318 Archéologie préventive
651	Charges interv. cpt propre - Aides pers.	0,00	0,00	0,00	0,00	0,00	0,00	0,00	0,00	0,00
654	Pertes sur créances irrécouvrables	0,00	1 000,00	0,00	0,00	0,00	0,00	0,00	0,00	0,00
657	Charges intervent° cpt prop. - Subvent°	0,00	241 500,00	1 200,00	0,00	0,00	0,00	195 600,00	0,00	0,00
658	Charges diverses de gestion courante	0,00	3 000,00	0,00	0,00	0,00	0,00	0,00	0,00	0,00
673	Titres annulés (sur exercices antérieurs	0,00	1 000,00	0,00	0,00	0,00	0,00	0,00	0,00	0,00
RECETTES		0,00	249 000,00	1 000,00	8 800,00	139 500,00	0,00	0,00	0,00	0,00
706	Prestations de services	0,00	145 000,00	1 000,00	0,00	93 000,00	0,00	0,00	0,00	0,00
708	Autres produits	0,00	0,00	0,00	0,00	44 500,00	0,00	0,00	0,00	0,00
747	Participations	0,00	104 000,00	0,00	6 500,00	2 000,00	0,00	0,00	0,00	0,00
752	Revenus des immeubles	0,00	0,00	0,00	0,00	0,00	0,00	0,00	0,00	0,00
758	Produits divers de gestion courante	0,00	0,00	0,00	2 300,00	0,00	0,00	0,00	0,00	0,00

(1) Détailler les comptes à trois chiffres.

IV – ANNEXES	IV
A – PRESENTATION CROISEE – SECTION DE FONCTIONNEMENT – PRESENTATION DETAILLEE	A2.933

FONCTION 3 – Culture, vie sociale, jeunesse, sports et loisirs (suite 1)

Article / compte nature (1)	Libellé	32									
		Sports (autres que scolaires)							327		
		321 Salles de sport, gymnases	322 Stades	323 Piscines	324 Centres de formation sportifs	325 Autres équipements sportifs ou loisirs	326 Manifestations sportives	Soutien aux sportifs			
						3271 Soutien aux sportifs de haut niveau	3272 Soutien aux clubs amateurs	3273 Autres soutiens aux sportifs			
DEPENSES		0,00	415 750,00	2 165 400,00	0,00	176 593,00	438 280,00	0,00	0,00	0,00	
604	Achats d'études, prestations de services	0,00	0,00	0,00	0,00	3 000,00	52 800,00	0,00	0,00	0,00	
606	Achats non stockés de matières et fourni	0,00	355 350,00	0,00	0,00	36 500,00	0,00	0,00	0,00	0,00	
613	Locations	0,00	0,00	0,00	0,00	0,00	0,00	0,00	0,00	0,00	
615	Entretien et réparations	0,00	44 000,00	0,00	0,00	42 900,00	0,00	0,00	0,00	0,00	
616	Primes d'assurances	0,00	0,00	0,00	0,00	0,00	0,00	0,00	0,00	0,00	
618	Divers	0,00	0,00	0,00	0,00	0,00	0,00	0,00	0,00	0,00	
621	Personnel extérieur au service	0,00	0,00	0,00	0,00	0,00	0,00	0,00	0,00	0,00	
622	Rémunérations intermédiaires, honoraires	0,00	15 000,00	0,00	0,00	6 000,00	0,00	0,00	0,00	0,00	
623	Pub., publications, relations publiques	0,00	0,00	0,00	0,00	2 000,00	0,00	0,00	0,00	0,00	
624	Transports biens, transports collectifs	0,00	0,00	0,00	0,00	0,00	0,00	0,00	0,00	0,00	
626	Frais postaux et frais télécommunication	0,00	0,00	0,00	0,00	0,00	0,00	0,00	0,00	0,00	
627	Services bancaires et assimilés	0,00	0,00	0,00	0,00	0,00	0,00	0,00	0,00	0,00	
628	Divers	0,00	1 400,00	1 300,00	0,00	4 700,00	0,00	0,00	0,00	0,00	
633	Impôts, taxes, versements (autre orga.)	0,00	0,00	0,00	0,00	0,00	5 200,00	0,00	0,00	0,00	
635	Autres impôts, taxes (Admin Impôts)	0,00	0,00	0,00	0,00	10 693,00	0,00	0,00	0,00	0,00	
637	Autres impôts, taxes (autres organismes)	0,00	0,00	0,00	0,00	0,00	0,00	0,00	0,00	0,00	
641	Rémunérations du personnel	0,00	0,00	0,00	0,00	0,00	208 600,00	0,00	0,00	0,00	
645	Charges sécurité sociale et prévoyance	0,00	0,00	0,00	0,00	0,00	80 400,00	0,00	0,00	0,00	
647	Autres charges sociales	0,00	0,00	0,00	0,00	0,00	1 300,00	0,00	0,00	0,00	
651	Charges interv. cpt propre - Aides pers.	0,00	0,00	0,00	0,00	0,00	0,00	0,00	0,00	0,00	
654	Pertes sur créances irrécouvrables	0,00	0,00	0,00	0,00	0,00	0,00	0,00	0,00	0,00	
657	Charges intervent° cpt prop. - Subvent°	0,00	0,00	2 164 100,00	0,00	70 800,00	89 980,00	0,00	0,00	0,00	
658	Charges diverses de gestion courante	0,00	0,00	0,00	0,00	0,00	0,00	0,00	0,00	0,00	
673	Titres annulés (sur exercices antérieurs	0,00	0,00	0,00	0,00	0,00	0,00	0,00	0,00	0,00	

Article / compte nature (1)	Libellé	32								
		Sports (autres que scolaires)								
		321 Salles de sport, gymnases	322 Stades	323 Piscines	324 Centres de formation sportifs	325 Autres équipements sportifs ou loisirs	326 Manifestations sportives	327 Soutien aux sportifs		
						3271 Soutien aux sportifs de haut niveau	3272 Soutien aux clubs amateurs	3273 Autres soutiens aux sportifs		
RECETTES		0,00	0,00	0,00	0,00	37 386,00	0,00	0,00	0,00	0,00
706	Prestations de services	0,00	0,00	0,00	0,00	0,00	0,00	0,00	0,00	0,00
708	Autres produits	0,00	0,00	0,00	0,00	15 000,00	0,00	0,00	0,00	0,00
747	Participations	0,00	0,00	0,00	0,00	0,00	0,00	0,00	0,00	0,00
752	Revenus des immeubles	0,00	0,00	0,00	0,00	22 386,00	0,00	0,00	0,00	0,00
758	Produits divers de gestion courante	0,00	0,00	0,00	0,00	0,00	0,00	0,00	0,00	0,00

(1) Détailler les comptes à trois chiffres.

IV – ANNEXES	IV
A – PRESENTATION CROISEE – SECTION DE FONCTIONNEMENT – PRESENTATION DETAILLEE	A2.933

FONCTION 3 – Culture, vie sociale, jeunesse, sports et loisirs (suite 2)

Article / compte nature (1)	Libellé	33 Jeunesse (action socio-éduc.) et loisirs			34 Vie sociale et citoyenne		39 Sécurité	TOTAL DU CHAPITRE
		331 Centres de loisirs	332 Colonies de vacances	338 Autres activités pour les jeunes	341 Egalité entre les femmes et les hommes	348 Autres		
DEPENSES		0,00	0,00	261 010,00	0,00	0,00	0,00	8 150 013,00
604	Achats d'études, prestations de services	0,00	0,00	52 450,00	0,00	0,00	0,00	108 250,00
606	Achats non stockés de matières et fourni	0,00	0,00	17 950,00	0,00	0,00	0,00	791 850,00
613	Locations	0,00	0,00	4 000,00	0,00	0,00	0,00	12 500,00
615	Entretien et réparations	0,00	0,00	9 000,00	0,00	0,00	0,00	236 800,00
616	Primes d'assurances	0,00	0,00	0,00	0,00	0,00	0,00	2 500,00
618	Divers	0,00	0,00	30 000,00	0,00	0,00	0,00	62 300,00
621	Personnel extérieur au service	0,00	0,00	0,00	0,00	0,00	0,00	101 000,00
622	Rémunérations intermédiaires, honoraires	0,00	0,00	8 650,00	0,00	0,00	0,00	73 850,00
623	Pub., publications, relations publiques	0,00	0,00	3 500,00	0,00	0,00	0,00	56 900,00
624	Transports biens, transports collectifs	0,00	0,00	0,00	0,00	0,00	0,00	180,00
626	Frais postaux et frais télécommunication	0,00	0,00	0,00	0,00	0,00	0,00	300,00
627	Services bancaires et assimilés	0,00	0,00	0,00	0,00	0,00	0,00	450,00
628	Divers	0,00	0,00	17 900,00	0,00	0,00	0,00	161 300,00
633	Impôts, taxes, versements (autre orga.)	0,00	0,00	0,00	0,00	0,00	0,00	67 300,00
635	Autres impôts, taxes (Admin Impôts)	0,00	0,00	0,00	0,00	0,00	0,00	10 693,00
637	Autres impôts, taxes (autres organismes)	0,00	0,00	8 250,00	0,00	0,00	0,00	29 250,00
641	Rémunérations du personnel	0,00	0,00	600,00	0,00	0,00	0,00	2 533 200,00
645	Charges sécurité sociale et prévoyance	0,00	0,00	710,00	0,00	0,00	0,00	1 016 310,00
647	Autres charges sociales	0,00	0,00	0,00	0,00	0,00	0,00	8 900,00
651	Charges interv. cpt propre - Aides pers.	0,00	0,00	4 000,00	0,00	0,00	0,00	4 000,00
654	Pertes sur créances irrécouvrables	0,00	0,00	0,00	0,00	0,00	0,00	1 000,00
657	Charges intervent° cpt prop. - Subvent°	0,00	0,00	101 000,00	0,00	0,00	0,00	2 864 180,00
658	Charges diverses de gestion courante	0,00	0,00	0,00	0,00	0,00	0,00	3 000,00
673	Titres annulés (sur exercices antérieurs)	0,00	0,00	3 000,00	0,00	0,00	0,00	4 000,00
RECETTES		0,00	0,00	47 150,00	0,00	0,00	0,00	482 836,00
706	Prestations de services	0,00	0,00	20 150,00	0,00	0,00	0,00	259 150,00

Article / compte nature (1)	Libellé	33 Jeunesse (action socio-éduc.) et loisirs			34 Vie sociale et citoyenne		39 Sécurité	TOTAL DU CHAPITRE
		331	332	338	341	348		
		Centres de loisirs	Colonies de vacances	Autres activités pour les jeunes	Egalité entre les femmes et les hommes	Autres		
708	Autres produits	0,00	0,00	0,00	0,00	0,00	0,00	59 500,00
747	Participations	0,00	0,00	27 000,00	0,00	0,00	0,00	139 500,00
752	Revenus des immeubles	0,00	0,00	0,00	0,00	0,00	0,00	22 386,00
758	Produits divers de gestion courante	0,00	0,00	0,00	0,00	0,00	0,00	2 300,00

(1) Détailler les comptes à trois chiffres.

IV – ANNEXES	IV
A – PRESENTATION CROISEE – SECTION DE FONCTIONNEMENT – PRESENTATION DETAILLEE	A2.934

FONCTION 4 – Santé et action sociale (hors APA et RSA/Régularisation de RMI)

Article / compte nature (1)	Libellé	41 Santé					
		410 Services communs	411 PMI et planification familiale	412 Prévention et éducation pour la santé	413 Sécurité alimentaire	414 Dispensaires et autres éts sanitaires	418 Autres actions
DEPENSES		30 000,00	0,00	48 500,00	0,00	0,00	0,00
604	Achats d'études, prestations de services	0,00	0,00	0,00	0,00	0,00	0,00
606	Achats non stockés de matières et fourni	0,00	0,00	12 500,00	0,00	0,00	0,00
613	Locations	0,00	0,00	7 000,00	0,00	0,00	0,00
622	Rémunérations intermédiaires, honoraires	0,00	0,00	2 000,00	0,00	0,00	0,00
623	Pub., publications, relations publiques	0,00	0,00	2 000,00	0,00	0,00	0,00
628	Divers	0,00	0,00	25 000,00	0,00	0,00	0,00
657	Charges intervent* cpt prop. - Subvent*	30 000,00	0,00	0,00	0,00	0,00	0,00
RECETTES		0,00	0,00	33 000,00	0,00	0,00	0,00
747	Participations	0,00	0,00	33 000,00	0,00	0,00	0,00

(1) Détailler les comptes à trois chiffres.

IV – ANNEXES	IV
A – PRESENTATION CROISEE – SECTION DE FONCTIONNEMENT – PRESENTATION DETAILLEE	A2.934

FONCTION 4 – Santé et action sociale (hors APA et RSA/Régularisation de RMI) (suite 1)

Article / compte nature (1)	Libellé	42 Action sociale							
		420 Services communs	421 Famille et enfance				422 Petite enfance		
			4211 Actions en faveur de la maternité	4212 Aides à la famille	4213 Aides sociales à l'enfance	4214 Adolescence	4221 Crèches et garderies	4222 Multi accueil	4228 Autres actions pour la petite enfance
DEPENSES		0,00	0,00	14 272,00	0,00	0,00	0,00	0,00	0,00
604	Achats d'études, prestations de services	0,00	0,00	626,00	0,00	0,00	0,00	0,00	0,00
606	Achats non stockés de matières et fourni	0,00	0,00	3 646,00	0,00	0,00	0,00	0,00	0,00
613	Locations	0,00	0,00	0,00	0,00	0,00	0,00	0,00	0,00
622	Rémunérations intermédiaires, honoraires	0,00	0,00	0,00	0,00	0,00	0,00	0,00	0,00
623	Pub., publications, relations publiques	0,00	0,00	0,00	0,00	0,00	0,00	0,00	0,00
628	Divers	0,00	0,00	0,00	0,00	0,00	0,00	0,00	0,00
657	Charges intervent° cpt prop. - Subvent°	0,00	0,00	10 000,00	0,00	0,00	0,00	0,00	0,00
RECETTES		0,00	0,00	1 500,00	0,00	0,00	0,00	0,00	0,00
747	Participations	0,00	0,00	1 500,00	0,00	0,00	0,00	0,00	0,00

(1) Détailler les comptes à trois chiffres.

IV – ANNEXES	IV
A – PRESENTATION CROISEE – SECTION DE FONCTIONNEMENT – PRESENTATION DETAILLEE	A2.934

FONCTION 4 – Santé et action sociale (hors APA et RSA/Régularisation de RMI) (suite 2)

Article / compte nature (1)	Libellé	42 Action sociale						TOTAL DU CHAPITRE
		423 Personnes âgées			424 Personnes en difficulté	425 Personnes handicapées	428 Autres interventions sociales	
		4231 Forfait autonomie	4232 Autres actions de prévention	4238 Autres actions pour les personnes âgées				
DEPENSES		0,00	0,00	0,00	0,00	0,00	0,00	92 772,00
604	Achats d'études, prestations de services	0,00	0,00	0,00	0,00	0,00	0,00	626,00
606	Achats non stockés de matières et fourni	0,00	0,00	0,00	0,00	0,00	0,00	16 146,00
613	Locations	0,00	0,00	0,00	0,00	0,00	0,00	7 000,00
622	Rémunérations intermédiaires, honoraires	0,00	0,00	0,00	0,00	0,00	0,00	2 000,00
623	Pub., publications, relations publiques	0,00	0,00	0,00	0,00	0,00	0,00	2 000,00
628	Divers	0,00	0,00	0,00	0,00	0,00	0,00	25 000,00
657	Charges intervent° cpt prop. - Subvent°	0,00	0,00	0,00	0,00	0,00	0,00	40 000,00
RECETTES		0,00	0,00	0,00	0,00	0,00	0,00	34 500,00
747	Participations	0,00	0,00	0,00	0,00	0,00	0,00	34 500,00

(1) Détailler les comptes à trois chiffres.

IV – ANNEXES	IV
A – PRESENTATION CROISEE – SECTION DE FONCTIONNEMENT – PRESENTATION DETAILLEE	A2.935

FONCTION 5 – Aménagement des territoires et habitat

Article / compte nature (1)	Libellé	50 Services communs	51 Aménagement et services urbains						
			510 Services communs	511 Espaces verts urbains	512 Eclairage public	513 Art public	514 Electrification	515 Opérations d'aménagement	518 Autres actions d'aménagement urbain
DEPENSES		224 400,00	0,00	0,00	15 000,00	0,00	0,00	202 700,00	0,00
604	Achats d'études, prestations de services	0,00	0,00	0,00	0,00	0,00	0,00	0,00	0,00
606	Achats non stockés de matières et fourni	0,00	0,00	0,00	0,00	0,00	0,00	0,00	0,00
611	Contrats de prestations de services	0,00	0,00	0,00	0,00	0,00	0,00	0,00	0,00
615	Entretien et réparations	0,00	0,00	0,00	0,00	0,00	0,00	0,00	0,00
622	Rémunérations intermédiaires, honoraires	0,00	0,00	0,00	0,00	0,00	0,00	0,00	0,00
623	Pub., publications, relations publiques	0,00	0,00	0,00	0,00	0,00	0,00	0,00	0,00
625	Déplacements et missions	0,00	0,00	0,00	0,00	0,00	0,00	3 500,00	0,00
628	Divers	3 000,00	0,00	0,00	0,00	0,00	0,00	0,00	0,00
633	Impôts, taxes, versements (autre orga.)	3 900,00	0,00	0,00	0,00	0,00	0,00	4 200,00	0,00
641	Rémunérations du personnel	130 400,00	0,00	0,00	0,00	0,00	0,00	138 500,00	0,00
645	Charges sécurité sociale et prévoyance	51 900,00	0,00	0,00	0,00	0,00	0,00	56 100,00	0,00
647	Autres charges sociales	0,00	0,00	0,00	0,00	0,00	0,00	400,00	0,00
648	Autres charges de personnel	200,00	0,00	0,00	0,00	0,00	0,00	0,00	0,00
656	Participations	0,00	0,00	0,00	15 000,00	0,00	0,00	0,00	0,00
657	Charges intervent° cpt prop. - Subvent°	20 000,00	0,00	0,00	0,00	0,00	0,00	0,00	0,00
658	Charges diverses de gestion courante	15 000,00	0,00	0,00	0,00	0,00	0,00	0,00	0,00
RECETTES		6 500,00	0,00	0,00	26 150,00	0,00	0,00	0,00	0,00
703	Redevances utilisation du domaine	3 000,00	0,00	0,00	0,00	0,00	0,00	0,00	0,00
706	Prestations de services	0,00	0,00	0,00	0,00	0,00	0,00	0,00	0,00
747	Participations	0,00	0,00	0,00	26 150,00	0,00	0,00	0,00	0,00
761	Produits de participations	3 500,00	0,00	0,00	0,00	0,00	0,00	0,00	0,00

(1) Détailler les comptes à trois chiffres.

IV – ANNEXES	IV
A – PRESENTATION CROISEE – SECTION DE FONCTIONNEMENT – PRESENTATION DETAILLEE	A2.935

FONCTION 5 – Aménagement des territoires et habitat (suite 1)

Article / compte nature (1)	Libellé	52 Politique de la ville	53 Agglomérations et villes moyennes	54 Espace rural et autres espaces de dév.	55 Habitat (Logement)				
					551 Parc privé de la collectivité	552 Aide au secteur locatif	553 Aide à l'accession à la propriété	554 Aire d'accueil des gens du voyage	555 Logement social
DEPENSES		66 875,00	0,00	6 105,00	0,00	42 040,00	0,00	222 570,00	143 500,00
604	Achats d'études, prestations de services	16 875,00	0,00	0,00	0,00	0,00	0,00	0,00	0,00
606	Achats non stockés de matières et fourni	1 000,00	0,00	0,00	0,00	0,00	0,00	99 520,00	0,00
611	Contrats de prestations de services	0,00	0,00	0,00	0,00	0,00	0,00	22 500,00	0,00
615	Entretien et réparations	0,00	0,00	0,00	0,00	0,00	0,00	22 010,00	0,00
622	Rémunérations intermédiaires, honoraires	4 000,00	0,00	0,00	0,00	0,00	0,00	1 670,00	6 000,00
623	Pub., publications, relations publiques	0,00	0,00	0,00	0,00	0,00	0,00	0,00	8 000,00
625	Déplacements et missions	0,00	0,00	0,00	0,00	0,00	0,00	0,00	0,00
628	Divers	0,00	0,00	0,00	0,00	0,00	0,00	770,00	0,00
633	Impôts, taxes, versements (autre orga.)	0,00	0,00	0,00	0,00	0,00	0,00	1 500,00	0,00
641	Rémunérations du personnel	0,00	0,00	0,00	0,00	0,00	0,00	53 700,00	0,00
645	Charges sécurité sociale et prévoyance	0,00	0,00	0,00	0,00	0,00	0,00	20 600,00	0,00
647	Autres charges sociales	0,00	0,00	0,00	0,00	0,00	0,00	300,00	0,00
648	Autres charges de personnel	0,00	0,00	0,00	0,00	0,00	0,00	0,00	0,00
656	Participations	0,00	0,00	6 105,00	0,00	0,00	0,00	0,00	0,00
657	Charges intervent° cpt prop. - Subvent°	45 000,00	0,00	0,00	0,00	42 040,00	0,00	0,00	129 500,00
658	Charges diverses de gestion courante	0,00	0,00	0,00	0,00	0,00	0,00	0,00	0,00
RECETTES		0,00	0,00	0,00	0,00	0,00	0,00	16 000,00	89 968,00
703	Redevances utilisation du domaine	0,00	0,00	0,00	0,00	0,00	0,00	0,00	0,00
706	Prestations de services	0,00	0,00	0,00	0,00	0,00	0,00	16 000,00	0,00
747	Participations	0,00	0,00	0,00	0,00	0,00	0,00	0,00	89 968,00
761	Produits de participations	0,00	0,00	0,00	0,00	0,00	0,00	0,00	0,00

(1) Détailler les comptes à trois chiffres.

IV – ANNEXES	IV
A – PRESENTATION CROISEE – SECTION DE FONCTIONNEMENT – PRESENTATION DETAILLEE	A2.935

FONCTION 5 – Aménagement des territoires et habitat (suite 2)

Article / compte nature (1)	Libellé	56 Actions en faveur du littoral	57 Techno. de l'information et de la comm.	58 Autres actions		59 Sécurité	TOTAL DU CHAPITRE
				581 Réserves Foncières	588 Autres actions d'aménagement		
DEPENSES		0,00	20 800,00	0,00	78 500,00	0,00	1 022 490,00
604	Achats d'études, prestations de services	0,00	0,00	0,00	0,00	0,00	16 875,00
606	Achats non stockés de matières et fourni	0,00	0,00	0,00	0,00	0,00	100 520,00
611	Contrats de prestations de services	0,00	0,00	0,00	0,00	0,00	22 500,00
615	Entretien et réparations	0,00	800,00	0,00	0,00	0,00	22 810,00
622	Rémunérations intermédiaires, honoraires	0,00	0,00	0,00	72 000,00	0,00	83 670,00
623	Pub., publications, relations publiques	0,00	0,00	0,00	0,00	0,00	8 000,00
625	Déplacements et missions	0,00	0,00	0,00	0,00	0,00	3 500,00
628	Divers	0,00	0,00	0,00	6 500,00	0,00	10 270,00
633	Impôts, taxes, versements (autre orga.)	0,00	0,00	0,00	0,00	0,00	9 600,00
641	Rémunérations du personnel	0,00	0,00	0,00	0,00	0,00	322 600,00
645	Charges sécurité sociale et prévoyance	0,00	0,00	0,00	0,00	0,00	128 600,00
647	Autres charges sociales	0,00	0,00	0,00	0,00	0,00	700,00
648	Autres charges de personnel	0,00	0,00	0,00	0,00	0,00	200,00
656	Participations	0,00	0,00	0,00	0,00	0,00	21 105,00
657	Charges intervent° cpt prop. - Subvent°	0,00	20 000,00	0,00	0,00	0,00	256 540,00
658	Charges diverses de gestion courante	0,00	0,00	0,00	0,00	0,00	15 000,00
RECETTES		0,00	0,00	0,00	45 000,00	0,00	183 618,00
703	Redevances utilisation du domaine	0,00	0,00	0,00	0,00	0,00	3 000,00
706	Prestations de services	0,00	0,00	0,00	0,00	0,00	16 000,00
747	Participations	0,00	0,00	0,00	45 000,00	0,00	161 118,00
761	Produits de participations	0,00	0,00	0,00	0,00	0,00	3 500,00

(1) Détailler les comptes à trois chiffres.

IV – ANNEXES	IV
A – PRESENTATION CROISEE – SECTION DE FONCTIONNEMENT – PRESENTATION DETAILLEE	A2.936

FONCTION 6 – Action économique

Article / compte nature (1)	Libellé	60 Services communs	61 Interventions économiques transversales	62 Structure d'animation et de dév. éco.	63 Actions sectorielles				
					631 Agriculture, pêche et agro-alimentaire			632 Industrie, commerce et artisanat	633 Développement touristique
					6311 Laboratoire	6312 Marchés alimentaires	6318 Autres		
DEPENSES		0,00	0,00	0,00	0,00	0,00	95 600,00	0,00	653 621,00
604	Achats d'études, prestations de services	0,00	0,00	0,00	0,00	0,00	0,00	0,00	23 500,00
606	Achats non stockés de matières et fourni	0,00	0,00	0,00	0,00	0,00	150,00	0,00	59 850,00
611	Contrats de prestations de services	0,00	0,00	0,00	0,00	0,00	0,00	0,00	0,00
613	Locations	0,00	0,00	0,00	0,00	0,00	150,00	0,00	0,00
615	Entretien et réparations	0,00	0,00	0,00	0,00	0,00	0,00	0,00	135 700,00
617	Etudes et recherches	0,00	0,00	0,00	0,00	0,00	12 000,00	0,00	0,00
618	Divers	0,00	0,00	0,00	0,00	0,00	0,00	0,00	1 100,00
621	Personnel extérieur au service	0,00	0,00	0,00	0,00	0,00	0,00	0,00	0,00
622	Rémunérations intermédiaires, honoraires	0,00	0,00	0,00	0,00	0,00	61 000,00	0,00	0,00
623	Pub., publications, relations publiques	0,00	0,00	0,00	0,00	0,00	3 800,00	0,00	400,00
624	Transports biens, transports collectifs	0,00	0,00	0,00	0,00	0,00	0,00	0,00	0,00
625	Déplacements et missions	0,00	0,00	0,00	0,00	0,00	0,00	0,00	100,00
626	Frais postaux et frais télécommunication	0,00	0,00	0,00	0,00	0,00	0,00	0,00	300,00
627	Services bancaires et assimilés	0,00	0,00	0,00	0,00	0,00	0,00	0,00	250,00
628	Divers	0,00	0,00	0,00	0,00	0,00	5 000,00	0,00	9 900,00
633	Impôts, taxes, versements (autre orga.)	0,00	0,00	0,00	0,00	0,00	0,00	0,00	0,00
635	Autres impôts, taxes (Admin Impôts)	0,00	0,00	0,00	0,00	0,00	0,00	0,00	3 071,00
637	Autres impôts, taxes (autres organismes)	0,00	0,00	0,00	0,00	0,00	0,00	0,00	150,00
641	Rémunérations du personnel	0,00	0,00	0,00	0,00	0,00	0,00	0,00	0,00
645	Charges sécurité sociale et prévoyance	0,00	0,00	0,00	0,00	0,00	0,00	0,00	0,00
647	Autres charges sociales	0,00	0,00	0,00	0,00	0,00	0,00	0,00	0,00
654	Pertes sur créances irrécouvrables	0,00	0,00	0,00	0,00	0,00	0,00	0,00	37 500,00
656	Participations	0,00	0,00	0,00	0,00	0,00	0,00	0,00	0,00
657	Charges intervent° cpt prop. - Subvent°	0,00	0,00	0,00	0,00	0,00	13 500,00	0,00	380 000,00
658	Charges diverses de gestion courante	0,00	0,00	0,00	0,00	0,00	0,00	0,00	1 600,00
739	Reverst. et restit. sur impôts et taxes	0,00	0,00	0,00	0,00	0,00	0,00	0,00	200,00
RECETTES		0,00	0,00	0,00	0,00	0,00	0,00	0,00	18 300,00

Article / compte nature (1)	Libellé	60 Services communs	61 Interventions économiques transversales	62 Structure d'animation et de dév. éco.	63 Actions sectorielles				
					631 Agriculture, pêche et agro-alimentaire			632 Industrie, commerce et artisanat	633 Développement touristique
					6311 Laboratoire	6312 Marchés alimentaires	6318 Autres		
703	Redevances utilisation du domaine	0,00	0,00	0,00	0,00	0,00	0,00	0,00	0,00
706	Prestations de services	0,00	0,00	0,00	0,00	0,00	0,00	0,00	7 000,00
708	Autres produits	0,00	0,00	0,00	0,00	0,00	0,00	0,00	0,00
747	Participations	0,00	0,00	0,00	0,00	0,00	0,00	0,00	3 300,00
752	Revenus des immeubles	0,00	0,00	0,00	0,00	0,00	0,00	0,00	8 000,00
758	Produits divers de gestion courante	0,00	0,00	0,00	0,00	0,00	0,00	0,00	0,00

(1) Détailler les comptes à trois chiffres.

IV – ANNEXES	IV
A – PRESENTATION CROISEE – SECTION DE FONCTIONNEMENT – PRESENTATION DETAILLEE	A2.936

FONCTION 6 – Action économique (suite)

Article / compte nature (1)	Libellé	64 Rayonnement, attractivité du territoire	65 Insertion éco. et éco.sociale, solidaire	66 Maintien et dév. des services publics	67 Recherche et innovation	68 Autres actions	TOTAL DU CHAPITRE
DEPENSES		1 000,00	23 366,00	19 900,00	0,00	2 902 122,00	3 695 609,00
604	Achats d'études, prestations de services	0,00	0,00	0,00	0,00	0,00	23 500,00
606	Achats non stockés de matières et fourni	0,00	0,00	5 900,00	0,00	55 000,00	120 900,00
611	Contrats de prestations de services	0,00	0,00	0,00	0,00	4 500,00	4 500,00
613	Locations	0,00	0,00	0,00	0,00	6 100,00	6 250,00
615	Entretien et réparations	0,00	0,00	12 000,00	0,00	180 692,00	328 392,00
617	Etudes et recherches	0,00	0,00	0,00	0,00	10 000,00	22 000,00
618	Divers	0,00	0,00	400,00	0,00	5 350,00	6 850,00
621	Personnel extérieur au service	0,00	0,00	0,00	0,00	15 000,00	15 000,00
622	Rémunérations intermédiaires, honoraires	1 000,00	0,00	0,00	0,00	29 050,00	91 050,00
623	Pub., publications, relations publiques	0,00	0,00	1 250,00	0,00	32 500,00	37 950,00
624	Transports biens, transports collectifs	0,00	0,00	0,00	0,00	150,00	150,00
625	Déplacements et missions	0,00	0,00	0,00	0,00	0,00	100,00
626	Frais postaux et frais télécommunication	0,00	0,00	350,00	0,00	0,00	650,00
627	Services bancaires et assimilés	0,00	0,00	0,00	0,00	0,00	250,00
628	Divers	0,00	2 000,00	0,00	0,00	21 100,00	38 000,00
633	Impôts, taxes, versements (autre orga.)	0,00	0,00	0,00	0,00	8 500,00	8 500,00
635	Autres impôts, taxes (Admin Impôts)	0,00	0,00	0,00	0,00	42 294,00	45 365,00
637	Autres impôts, taxes (autres organismes)	0,00	0,00	0,00	0,00	0,00	150,00
641	Rémunérations du personnel	0,00	0,00	0,00	0,00	273 700,00	273 700,00
645	Charges sécurité sociale et prévoyance	0,00	0,00	0,00	0,00	104 900,00	104 900,00
647	Autres charges sociales	0,00	0,00	0,00	0,00	1 000,00	1 000,00
654	Pertes sur créances irrécouvrables	0,00	0,00	0,00	0,00	0,00	37 500,00
656	Participations	0,00	21 366,00	0,00	0,00	0,00	21 366,00
657	Charges intervent° cpt prop. - Subvent°	0,00	0,00	0,00	0,00	2 112 286,00	2 505 786,00
658	Charges diverses de gestion courante	0,00	0,00	0,00	0,00	0,00	1 600,00
739	Reverst. et restit. sur impôts et taxes	0,00	0,00	0,00	0,00	0,00	200,00

Article / compte nature (1)	Libellé	64 Rayonnement, attractivité du territoire	65 Insertion éco. et éco.sociale, solidaire	66 Maintien et dév. des services publics	67 Recherche et innovation	68 Autres actions	TOTAL DU CHAPITRE
RECETTES		0,00	0,00	35 000,00	0,00	127 137,00	180 437,00
703	Redevances utilisation du domaine	0,00	0,00	0,00	0,00	6 240,00	6 240,00
706	Prestations de services	0,00	0,00	0,00	0,00	0,00	7 000,00
708	Autres produits	0,00	0,00	0,00	0,00	28 000,00	28 000,00
747	Participations	0,00	0,00	35 000,00	0,00	17 900,00	56 200,00
752	Revenus des immeubles	0,00	0,00	0,00	0,00	52 350,00	60 350,00
758	Produits divers de gestion courante	0,00	0,00	0,00	0,00	22 647,00	22 647,00

(1) Détailler les comptes à trois chiffres.

IV – ANNEXES	IV
A – PRESENTATION CROISEE – SECTION DE FONCTIONNEMENT – PRESENTATION DETAILLEE	A2.937

FONCTION 7 – Environnement

Article / compte nature (1)	Libellé	70 Services communs	71 Actions transversales	72 Actions déchets et propreté urbaine					
				720 Services communs collecte et propreté	721 Collecte et traitement des déchets			722 Propreté urbaine	
					7211 Actions prévention et sensibilisation	7212 Collecte des déchets	7213 Tri, valorisation, traitement déchets	7221 Actions prévention et sensibilisation	7222 Action propreté urbaine et nettoiemnt
DEPENSES		135 000,00	13 450,00	0,00	0,00	0,00	8 943 850,00	0,00	10 000,00
604	Achats d'études, prestations de services	0,00	0,00	0,00	0,00	0,00	0,00	0,00	0,00
606	Achats non stockés de matières et fourni	0,00	1 450,00	0,00	0,00	0,00	0,00	0,00	0,00
611	Contrats de prestations de services	0,00	0,00	0,00	0,00	0,00	140 000,00	0,00	0,00
615	Entretien et réparations	0,00	0,00	0,00	0,00	0,00	2 500,00	0,00	10 000,00
617	Etudes et recherches	0,00	0,00	0,00	0,00	0,00	0,00	0,00	0,00
621	Personnel extérieur au service	0,00	0,00	0,00	0,00	0,00	0,00	0,00	0,00
622	Rémunérations intermédiaires, honoraires	0,00	7 000,00	0,00	0,00	0,00	0,00	0,00	0,00
623	Pub., publications, relations publiques	0,00	5 000,00	0,00	0,00	0,00	0,00	0,00	0,00
628	Divers	2 000,00	0,00	0,00	0,00	0,00	1 350,00	0,00	0,00
633	Impôts, taxes, versements (autre orga.)	3 200,00	0,00	0,00	0,00	0,00	0,00	0,00	0,00
641	Rémunérations du personnel	93 400,00	0,00	0,00	0,00	0,00	0,00	0,00	0,00
645	Charges sécurité sociale et prévoyance	36 400,00	0,00	0,00	0,00	0,00	0,00	0,00	0,00
656	Participations	0,00	0,00	0,00	0,00	0,00	8 800 000,00	0,00	0,00
RECETTES		0,00	0,00	0,00	0,00	0,00	0,00	0,00	0,00
708	Autres produits	0,00	0,00	0,00	0,00	0,00	0,00	0,00	0,00
752	Revenus des immeubles	0,00	0,00	0,00	0,00	0,00	0,00	0,00	0,00

(1) Détailler les comptes à trois chiffres.

IV – ANNEXES	IV
A – PRESENTATION CROISEE – SECTION DE FONCTIONNEMENT – PRESENTATION DETAILLEE	A2.937

FONCTION 7 – Environnement (suite 1)

Article / compte nature (1)	Libellé	73 Actions en matière de gestion des eaux					74 Politique de l'air
		731 Politique de l'eau	732 Eau potable	733 Assainissement	734 Eaux pluviales	735 Lutte contre les inondations	
DEPENSES		0,00	0,00	0,00	730 508,00	149 994,00	21 160,00
604	Achats d'études, prestations de services	0,00	0,00	0,00	0,00	0,00	0,00
606	Achats non stockés de matières et fourni	0,00	0,00	0,00	0,00	0,00	0,00
611	Contrats de prestations de services	0,00	0,00	0,00	0,00	0,00	0,00
615	Entretien et réparations	0,00	0,00	0,00	0,00	0,00	0,00
617	Etudes et recherches	0,00	0,00	0,00	9 000,00	0,00	0,00
621	Personnel extérieur au service	0,00	0,00	0,00	200 000,00	0,00	0,00
622	Rémunérations intermédiaires, honoraires	0,00	0,00	0,00	0,00	0,00	7 800,00
623	Pub., publications, relations publiques	0,00	0,00	0,00	0,00	0,00	0,00
628	Divers	0,00	0,00	0,00	521 508,00	149 994,00	13 360,00
633	Impôts, taxes, versements (autre orga.)	0,00	0,00	0,00	0,00	0,00	0,00
641	Rémunérations du personnel	0,00	0,00	0,00	0,00	0,00	0,00
645	Charges sécurité sociale et prévoyance	0,00	0,00	0,00	0,00	0,00	0,00
656	Participations	0,00	0,00	0,00	0,00	0,00	0,00
RECETTES		0,00	0,00	0,00	0,00	3 985,00	0,00
708	Autres produits	0,00	0,00	0,00	0,00	3 985,00	0,00
752	Revenus des immeubles	0,00	0,00	0,00	0,00	0,00	0,00

(1) Détailler les comptes à trois chiffres.

IV – ANNEXES	IV
A – PRESENTATION CROISEE – SECTION DE FONCTIONNEMENT – PRESENTATION DETAILLEE	A2.937

FONCTION 7 – Environnement (suite 2)

Article / compte nature (1)	Libellé	75 Politique de l'énergie					76 Préserv. patrim. naturel,risques techno.	77 Environnement infrastructures transports	78 Autres actions	TOTAL DU CHAPITRE
		751 Réseaux de chaleur et de froid	752 Energie photovoltaïque	753 Energie éolienne	754 Energie hydraulique	758 Autres actions				
DEPENSES		0,00	0,00	0,00	0,00	9 000,00	67 874,00	0,00	0,00	10 080 836,00
604	Achats d'études, prestations de services	0,00	0,00	0,00	0,00	0,00	20 690,00	0,00	0,00	20 690,00
606	Achats non stockés de matières et fourni	0,00	0,00	0,00	0,00	0,00	0,00	0,00	0,00	1 450,00
611	Contrats de prestations de services	0,00	0,00	0,00	0,00	0,00	0,00	0,00	0,00	140 000,00
615	Entretien et réparations	0,00	0,00	0,00	0,00	0,00	0,00	0,00	0,00	12 500,00
617	Etudes et recherches	0,00	0,00	0,00	0,00	0,00	0,00	0,00	0,00	9 000,00
621	Personnel extérieur au service	0,00	0,00	0,00	0,00	0,00	0,00	0,00	0,00	200 000,00
622	Rémunérations intermédiaires, honoraires	0,00	0,00	0,00	0,00	0,00	25 000,00	0,00	0,00	39 800,00
623	Pub., publications, relations publiques	0,00	0,00	0,00	0,00	0,00	0,00	0,00	0,00	5 000,00
628	Divers	0,00	0,00	0,00	0,00	9 000,00	22 184,00	0,00	0,00	719 396,00
633	Impôts, taxes, versements (autre orga.)	0,00	0,00	0,00	0,00	0,00	0,00	0,00	0,00	3 200,00
641	Rémunérations du personnel	0,00	0,00	0,00	0,00	0,00	0,00	0,00	0,00	93 400,00
645	Charges sécurité sociale et prévoyance	0,00	0,00	0,00	0,00	0,00	0,00	0,00	0,00	36 400,00
656	Participations	0,00	0,00	0,00	0,00	0,00	0,00	0,00	0,00	8 800 000,00
RECETTES		0,00	0,00	0,00	0,00	0,00	1 000,00	0,00	0,00	4 985,00
708	Autres produits	0,00	0,00	0,00	0,00	0,00	0,00	0,00	0,00	3 985,00
752	Revenus des immeubles	0,00	0,00	0,00	0,00	0,00	1 000,00	0,00	0,00	1 000,00

(1) Détailler les comptes à trois chiffres.

IV – ANNEXES	IV
A – PRESENTATION CROISEE – SECTION DE FONCTIONNEMENT – PRESENTATION DETAILLEE	A2.938

FONCTION 8 – Transports

Article / compte nature (1)	Libellé	80 Services communs	81 Transports scolaires	82 Transports publics de voyageurs						
				820 Services communs	821 Transport sur route	822 Transport ferroviaire	823 Transport fluvial	824 Transport maritime	825 Transport aérien	828 Autres transports
DEPENSES		1 667 185,00	0,00	0,00	0,00	3 000,00	0,00	0,00	0,00	50 550,00
606	Achats non stockés de matières et fourni	0,00	0,00	0,00	0,00	0,00	0,00	0,00	0,00	0,00
611	Contrats de prestations de services	0,00	0,00	0,00	0,00	0,00	0,00	0,00	0,00	50 000,00
613	Locations	0,00	0,00	0,00	0,00	0,00	0,00	0,00	0,00	0,00
615	Entretien et réparations	0,00	0,00	0,00	0,00	0,00	0,00	0,00	0,00	500,00
616	Primes d'assurances	0,00	0,00	0,00	0,00	0,00	0,00	0,00	0,00	0,00
618	Divers	0,00	0,00	0,00	0,00	0,00	0,00	0,00	0,00	50,00
622	Rémunérations intermédiaires, honoraires	0,00	0,00	0,00	0,00	0,00	0,00	0,00	0,00	0,00
623	Pub., publications, relations publiques	0,00	0,00	0,00	0,00	0,00	0,00	0,00	0,00	0,00
628	Divers	0,00	0,00	0,00	0,00	2 500,00	0,00	0,00	0,00	0,00
633	Impôts, taxes, versements (autre orga.)	4 400,00	0,00	0,00	0,00	0,00	0,00	0,00	0,00	0,00
641	Rémunérations du personnel	160 900,00	0,00	0,00	0,00	0,00	0,00	0,00	0,00	0,00
645	Charges sécurité sociale et prévoyance	57 500,00	0,00	0,00	0,00	0,00	0,00	0,00	0,00	0,00
647	Autres charges sociales	900,00	0,00	0,00	0,00	0,00	0,00	0,00	0,00	0,00
656	Participations	0,00	0,00	0,00	0,00	0,00	0,00	0,00	0,00	0,00
657	Charges intervent° cpt prop. - Subvent°	1 443 485,00	0,00	0,00	0,00	500,00	0,00	0,00	0,00	0,00
RECETTES		79 400,00	0,00	0,00	0,00	0,00	0,00	0,00	0,00	23 000,00
703	Redevances utilisation du domaine	79 400,00	0,00	0,00	0,00	0,00	0,00	0,00	0,00	0,00
747	Participations	0,00	0,00	0,00	0,00	0,00	0,00	0,00	0,00	23 000,00

(1) Détailler les comptes à trois chiffres.

IV – ANNEXES	IV
A – PRESENTATION CROISEE – SECTION DE FONCTIONNEMENT – PRESENTATION DETAILLEE	A2.938

FONCTION 8 – Transports (suite 1)

Article / compte nature (1)	Libellé	83						
		Transports de marchandises						
		830	831	832	833	834	835	838
		Services communs	Fret routier	Fret ferroviaire	Fret fluvial	Fret maritime	Fret aérien	Autres transports
DEPENSES		0,00	0,00	0,00	0,00	0,00	0,00	0,00
606	Achats non stockés de matières et fourni	0,00	0,00	0,00	0,00	0,00	0,00	0,00
611	Contrats de prestations de services	0,00	0,00	0,00	0,00	0,00	0,00	0,00
613	Locations	0,00	0,00	0,00	0,00	0,00	0,00	0,00
615	Entretien et réparations	0,00	0,00	0,00	0,00	0,00	0,00	0,00
616	Primes d'assurances	0,00	0,00	0,00	0,00	0,00	0,00	0,00
618	Divers	0,00	0,00	0,00	0,00	0,00	0,00	0,00
622	Rémunérations intermédiaires, honoraires	0,00	0,00	0,00	0,00	0,00	0,00	0,00
623	Pub., publications, relations publiques	0,00	0,00	0,00	0,00	0,00	0,00	0,00
628	Divers	0,00	0,00	0,00	0,00	0,00	0,00	0,00
633	Impôts, taxes, versements (autre orga.)	0,00	0,00	0,00	0,00	0,00	0,00	0,00
641	Rémunérations du personnel	0,00	0,00	0,00	0,00	0,00	0,00	0,00
645	Charges sécurité sociale et prévoyance	0,00	0,00	0,00	0,00	0,00	0,00	0,00
647	Autres charges sociales	0,00	0,00	0,00	0,00	0,00	0,00	0,00
656	Participations	0,00	0,00	0,00	0,00	0,00	0,00	0,00
657	Charges intervent° cpt prop. - Subvent°	0,00	0,00	0,00	0,00	0,00	0,00	0,00
RECETTES		0,00	0,00	0,00	0,00	0,00	0,00	0,00
703	Redevances utilisation du domaine	0,00	0,00	0,00	0,00	0,00	0,00	0,00
747	Participations	0,00	0,00	0,00	0,00	0,00	0,00	0,00

(1) Détailler les comptes à trois chiffres.

IV – ANNEXES	IV
A – PRESENTATION CROISEE – SECTION DE FONCTIONNEMENT – PRESENTATION DETAILLEE	A2.938

FONCTION 8 – Transports (suite 2)

Article / compte nature (1)	Libellé	84 Voirie								
		841 Voirie nationale	842 Voirie régionale	843 Voirie départementale	844 Voirie métropolitaine	845 Voirie communale	846 Viabilité hivernale et aléas climatiques	847 Equipements de voirie	848 Parkings	849 Sécurité routière
DEPENSES		0,00	0,00	0,00	0,00	0,00	0,00	0,00	0,00	0,00
606	Achats non stockés de matières et fourni	0,00	0,00	0,00	0,00	0,00	0,00	0,00	0,00	0,00
611	Contrats de prestations de services	0,00	0,00	0,00	0,00	0,00	0,00	0,00	0,00	0,00
613	Locations	0,00	0,00	0,00	0,00	0,00	0,00	0,00	0,00	0,00
615	Entretien et réparations	0,00	0,00	0,00	0,00	0,00	0,00	0,00	0,00	0,00
616	Primes d'assurances	0,00	0,00	0,00	0,00	0,00	0,00	0,00	0,00	0,00
618	Divers	0,00	0,00	0,00	0,00	0,00	0,00	0,00	0,00	0,00
622	Rémunérations intermédiaires, honoraires	0,00	0,00	0,00	0,00	0,00	0,00	0,00	0,00	0,00
623	Pub., publications, relations publiques	0,00	0,00	0,00	0,00	0,00	0,00	0,00	0,00	0,00
628	Divers	0,00	0,00	0,00	0,00	0,00	0,00	0,00	0,00	0,00
633	Impôts, taxes, versements (autre orga.)	0,00	0,00	0,00	0,00	0,00	0,00	0,00	0,00	0,00
641	Rémunérations du personnel	0,00	0,00	0,00	0,00	0,00	0,00	0,00	0,00	0,00
645	Charges sécurité sociale et prévoyance	0,00	0,00	0,00	0,00	0,00	0,00	0,00	0,00	0,00
647	Autres charges sociales	0,00	0,00	0,00	0,00	0,00	0,00	0,00	0,00	0,00
656	Participations	0,00	0,00	0,00	0,00	0,00	0,00	0,00	0,00	0,00
657	Charges intervent° cpt prop. - Subvent°	0,00	0,00	0,00	0,00	0,00	0,00	0,00	0,00	0,00
RECETTES		0,00	0,00	0,00	0,00	0,00	0,00	0,00	0,00	0,00
703	Redevances utilisation du domaine	0,00	0,00	0,00	0,00	0,00	0,00	0,00	0,00	0,00
747	Participations	0,00	0,00	0,00	0,00	0,00	0,00	0,00	0,00	0,00

(1) Détailler les comptes à trois chiffres.

IV – ANNEXES	IV
A – PRESENTATION CROISEE – SECTION DE FONCTIONNEMENT – PRESENTATION DETAILLEE	A2.938

FONCTION 8 – Transports (suite 3)

Article / compte nature (1)	Libellé	85 Infrastructures					86 Liaisons multimodales	87 Circulations douces	89 Sécurité	TOTAL DU CHAPITRE
		851 Gares, autres infrastructures routières	852 Gares et autres infrastructures ferrov.	853 Haltes, autres infrastructures fluviales	854 Ports, autres infrastructures portuaires	855 Aéroports et autres infrastructures				
DEPENSES		0,00	0,00	0,00	0,00	112 000,00	0,00	124 700,00	0,00	1 957 435,00
606	Achats non stockés de matières et fourni	0,00	0,00	0,00	0,00	0,00	0,00	15 000,00	0,00	15 000,00
611	Contrats de prestations de services	0,00	0,00	0,00	0,00	0,00	0,00	0,00	0,00	50 000,00
613	Locations	0,00	0,00	0,00	0,00	0,00	0,00	1 500,00	0,00	1 500,00
615	Entretien et réparations	0,00	0,00	0,00	0,00	0,00	0,00	42 000,00	0,00	42 500,00
616	Primes d'assurances	0,00	0,00	0,00	0,00	2 000,00	0,00	0,00	0,00	2 000,00
618	Divers	0,00	0,00	0,00	0,00	0,00	0,00	18 000,00	0,00	18 050,00
622	Rémunérations intermédiaires, honoraires	0,00	0,00	0,00	0,00	0,00	0,00	30 000,00	0,00	30 000,00
623	Pub., publications, relations publiques	0,00	0,00	0,00	0,00	0,00	0,00	12 500,00	0,00	12 500,00
628	Divers	0,00	0,00	0,00	0,00	0,00	0,00	5 000,00	0,00	7 500,00
633	Impôts, taxes, versements (autre orga.)	0,00	0,00	0,00	0,00	0,00	0,00	0,00	0,00	4 400,00
641	Rémunérations du personnel	0,00	0,00	0,00	0,00	0,00	0,00	0,00	0,00	160 900,00
645	Charges sécurité sociale et prévoyance	0,00	0,00	0,00	0,00	0,00	0,00	0,00	0,00	57 500,00
647	Autres charges sociales	0,00	0,00	0,00	0,00	0,00	0,00	0,00	0,00	900,00
656	Participations	0,00	0,00	0,00	0,00	110 000,00	0,00	0,00	0,00	110 000,00
657	Charges intervent° cpt prop. - Subvent°	0,00	0,00	0,00	0,00	0,00	0,00	700,00	0,00	1 444 685,00
RECETTES		0,00	0,00	0,00	0,00	0,00	0,00	12 500,00	0,00	114 900,00
703	Redevances utilisation du domaine	0,00	0,00	0,00	0,00	0,00	0,00	0,00	0,00	79 400,00
747	Participations	0,00	0,00	0,00	0,00	0,00	0,00	12 500,00	0,00	35 500,00

(1) Détailler les comptes à trois chiffres.

IV – ANNEXES	IV
ANNEXES PATRIMONIALES – ETAT DE LA DETTE – REPARTITION PAR NATURE DE DETTE	B1.2

B1.2 – REPARTITION PAR NATURE DE DETTE (hors 16449 et 166)

Nature (Pour chaque ligne, indiquer le numéro de contrat)	Emprunts et dettes à l'origine du contrat													
	Organisme prêteur ou chef de file	Date de signature	Date d'émission ou date de mobilisation (1)	Date du premier remboursement	Nominal (2)	Type de taux d'intérêt (3)	Index (4)	Taux initial		Devise	Périodicité des remboursements (6)	Profil d'amortissement (7)	Possibilité de remboursement anticipé O/N	Catégorie d'emprunt (8)
								Niveau de taux (5)	Taux actuariel					
163 Emprunts obligataires (Total)					0,00									
164 Emprunts auprès des établissements financiers (Total)					61 830 187,69									
1641 Emprunts en euros (total)					60 830 187,69									
00003772010	Credit Agricole	07/12/2021	15/12/2021	15/03/2022	1 000 000,00	F	Taux Fixe	0,300	0,300	EUR	T	P	O	A-1
00999593846	Credit Agricole	03/06/2004	03/06/2004	11/06/2005	5 000 000,00	V	Euribor 12 mois	2,400	2,020	EUR	A	C	O	A-1
0943/001	Societe Generale	08/10/2013	16/12/2013	16/03/2014	1 000 000,00	F	Taux Fixe	3,590	3,690	EUR	T	C	O	A-1
1003245	Caisse d'Epargne	01/09/2010	25/09/2010	25/12/2010	2 000 000,00	F	Taux Fixe	2,540	2,560	EUR	T	C	O	A-1
1129825	Banque des Territoires	22/12/2008	15/01/2009	01/01/2010	2 500 000,00	F	Taux Fixe	4,470	4,470	EUR	A	P	O	A-1
1703017	Caisse d'Epargne	09/02/2017	20/06/2017	25/09/2017	5 500 000,00	F	Taux Fixe	1,040	1,370	EUR	T	C	O	A-1
2813/001/001	Societe Generale	25/05/2021	30/11/2020	30/11/2021	144 423,00	F	Taux Fixe	0,250	0,250	EUR	A	C	O	A-1
2814/001/001	Societe Generale	25/05/2021	30/11/2020	30/11/2021	97 579,00	F	Taux Fixe	0,250	0,250	EUR	A	C	O	A-1
6570979	Caisse d'Epargne	25/10/1998	25/10/1998	25/02/1999	56 802,50	F	Taux Fixe	5,620	5,620	EUR	A	P	O	A-1
753377	Caisse d'Epargne	14/08/2002	16/08/2002	25/08/2003	298 080,00	V	Euribor 12 mois	3,560	2,180	EUR	A	C	O	A-1
CO9261001	Credit Agricole CIB	10/11/2016	30/11/2016	28/02/2017	1 150 000,00	V	Euribor 3 mois	0,720	0,730	EUR	T	C	O	A-1
CP0179	Credit Agricole CIB	05/12/2018	17/12/2018	17/03/2019	4 721 593,27	C	Taux Structure	1,340	1,500	EUR	T	C	O	B-1
CP0180/001	Credit Agricole CIB	05/12/2018	17/12/2018	17/03/2019	471 805,47	V	Euribor 3 mois	0,480	0,560	EUR	T	C	O	A-1
MIN515367EUR/001	Ste de Fin. Local	03/08/2006	03/11/2006	01/02/2008	4 500 000,00	C	Taux Structure	2,270	2,600	EUR	A	P	O	E-3
MIS515418EUR/001	Ste de Fin. Local	14/06/2002	19/06/2002	01/07/2003	310 500,00	V	Euribor 12 mois	4,020	2,210	EUR	A	C	O	A-1
MON514959EUR/001	Ste de Fin. Local	09/07/2010	01/01/2017	01/02/2017	39 216,43	F	Taux Fixe	2,460	2,480	EUR	T	P	O	A-1
MON514960EUR/001	Ste de Fin. Local	09/07/2010	01/01/2017	01/02/2017	63 063,13	F	Taux Fixe	3,570	3,620	EUR	T	P	O	A-1
MON515287EUR/001	Ste de Fin. Local	15/05/2003	01/06/2003	01/03/2004	2 000 000,00	F	Taux Fixe	4,870	4,870	EUR	A	P	O	A-1
MON515293EUR/001	Ste de Fin. Local	06/05/1998	06/05/1998	01/06/2002	94 670,84	F	Taux Fixe	5,970	0,000	EUR	A	P	O	A-4
MON537403EUR	Ste de Fin. Local	12/05/2021	01/08/2021	01/11/2021	203 755,26	F	Taux Fixe	3,250	3,340	EUR	T	P	O	A-1
MON537673EUR/001	Ste de Fin. Local	05/07/2018	27/07/2018	01/11/2018	230 000,00	F	Taux Fixe	1,730	1,770	EUR	T	C	O	A-1
MPH284556EUR/001	La NEF	17/12/2008	30/12/2008	01/02/2013	5 000 000,00	C	Taux Structure	3,850	3,900	EUR	A	P	O	C-1

Nature (Pour chaque ligne, indiquer le numéro de contrat)	Emprunts et dettes à l'origine du contrat													
	Organisme prêteur ou chef de file	Date de signature	Date d'émission ou date de mobilisation (1)	Date du premier remboursement	Nominal (2)	Type de taux d'intérêt (3)	Index (4)	Taux initial		Devise	Périodicité des remboursements (6)	Profil d'amortissement (7)	Possibilité de remboursement anticipé O/N	Catégorie d'emprunt (8)
								Niveau de taux (5)	Taux actuariel					
MPH515300EUR/001	Ste de Fin. Local	26/05/2011	01/08/2011	01/08/2012	1 301 844,30	C	Taux Structure	0,000	4,820	EUR	A	X	O	C-1
MPH515376EUR/001	Ste de Fin. Local	21/04/2010	01/07/2010	01/12/2010	5 233 604,93	C	Taux Structure	3,240	3,460	EUR	A	P	O	E-3
MPH515378EUR/001	Ste de Fin. Local	04/01/2012	01/02/2012	01/02/2013	8 260 869,56	C	Taux Structure	2,930	4,680	EUR	A	C	O	F-6
ONE-6784419/27	Societe Generale	24/10/2014	31/10/2014	31/10/2015	162 380,00	F	Taux Fixe	2,050	2,640	EUR	A	C	O	A-1
ONE-6784419/27	Societe Generale	24/10/2014	31/10/2014	31/10/2015	900 000,00	F	Taux Fixe	2,050	2,640	EUR	A	C	O	A-1
ONE-6784419/27	Societe Generale	24/10/2014	31/10/2014	31/10/2015	1 100 000,00	F	Taux Fixe	2,050	2,640	EUR	A	C	O	A-1
XU00458333/CO18924	Credit Agricole CIB	05/01/2009	30/06/2009	30/09/2009	2 500 000,00	F	Taux Fixe	1,530	0,000	EUR	T	C	O	A-1
XU00458653/CO25892	Credit Agricole CIB	27/06/2011	30/06/2011	30/09/2011	4 940 000,00	C	Taux Structure	4,450	4,590	EUR	T	C	O	B-1
XU00458793/001	Credit Agricole CIB	20/06/2012	28/06/2012	30/09/2012	50 000,00	V	Euribor 3 mois	3,000	2,590	EUR	T	C	O	A-1
1643 Emprunts en devises (total)					0,00									
16441 Emprunts assortis d'une option de tirage sur ligne de trésorerie (total)					1 000 000,00									
LT07954A/C05023	Credit Agricole CIB	28/12/2007	31/12/2007	15/12/2008	1 000 000,00	V	Livret A	3,960	4,100	EUR	A	P	O	A-1
165 Dépôts et cautionnements reçus (Total)					0,00									
167 Emprunts et dettes assortis de conditions particulières (Total)					0,00									
1671 Avances consolidées du Trésor (total)					0,00									
1672 Emprunts sur comptes spéciaux du Trésor (total)					0,00									
1675 Dettes pour METP et PPP (total)					0,00									
1676 Dettes envers locataires-acquéreurs (total)					0,00									
1678 Autres emprunts et dettes (total)					0,00									
168 Emprunts et dettes assimilés (Total)					0,00									
1681 Autres emprunts (total) (9)					0,00									

Nature (Pour chaque ligne, indiquer le numéro de contrat)	Emprunts et dettes à l'origine du contrat													
	Organisme prêteur ou chef de file	Date de signature	Date d'émission ou date de mobilisation (1)	Date du premier remboursement	Nominal (2)	Type de taux d'intérêt (3)	Index (4)	Taux initial		Devise	Périodicité des remboursements (6)	Profil d'amortissement (7)	Possibilité de remboursement anticipé O/N	Catégorie d'emprunt (8)
								Niveau de taux (5)	Taux actuariel					
1682 Bons à moyen terme négociables (total)					0,00									
1687 Autres dettes (total)					0,00									
Total général					61 830 187,69									

(1) Si un emprunt donne lieu à plusieurs mobilisations, indiquer la date de la première mobilisation.

(2) Nominal : montant emprunté à l'origine.

(3) Type de taux d'intérêt : F : fixe ; V : variable simple ; C : complexe ; R : préfixé (c'est-à-dire un taux variable qui n'est pas seulement défini comme la simple addition d'un taux usuel de référence et d'une marge exprimée en point de pourcentage).

(4) Mentionner le ou les types d'index (ex : Euribor 3 mois).

(5) Indiquer le niveau de taux à l'origine du contrat.

(6) Indiquer la périodicité des remboursements : A : annuelle , B : bimestrielle, T : trimestrielle, X autre.

(7) Indiquer C pour amortissement constant, P pour amortissement progressif, F pour *in fine*, X pour autres à préciser.

(8) Catégorie d'emprunt à l'origine. Exemple A-1 (cf. la classification des emprunts suivant la typologie de la circulaire IOCB1015077C du 25 juin 2010 sur les produits financiers offerts aux collectivités territoriales).

(9) Y compris les avances remboursables consenties au titre de l'article 25 de la loi n°2020-935 du 30 juillet 2020 de finances rectificative pour 2020, portant attribution des avances remboursables sur les recettes fiscales prévues aux articles 1594 A et 1595 du code général des impôts

IV – ANNEXES	IV
ANNEXES PATRIMONIALES – ETAT DE LA DETTE – REPARTITION PAR NATURE DE DETTE	B1.2

B1.2 – REPARTITION PAR NATURE DE DETTE (hors 16449 et 166) (suite)

Nature (Pour chaque ligne, indiquer le numéro de contrat)	Emprunts et dettes au 01/01/N											
	Couverture ? O/N (11)	Montant couvert	Catégorie d'emprunt après couverture éventuelle (12)	Capital restant dû au 01/01/N	Durée résiduelle (en années)	Taux d'intérêt			Annuité de l'exercice			ICNE de l'exercice
						Type de taux (13)	Index (14)	Niveau de taux d'intérêt à la date de vote du budget (15)	Capital	Charges d'intérêt (16)	Intérêts perçus (le cas échéant) (17)	
163 Emprunts obligataires (Total)		0,00		0,00					0,00	0,00	0,00	0,00
164 Emprunts auprès des établissements financiers (Total)		0,00		27 066 367,35					3 079 270,40	859 621,31	0,00	354 461,31
1641 Emprunts en euros (total)		0,00		26 307 707,35					3 059 100,40	846 237,28	0,00	353 890,21
00003772010	N	0,00	A-1	772 678,79	9,95	F	Taux Fixe	0,300	76 229,35	2 232,33	0,00	92,86
00999593846	N	0,00	A-1	1 000 000,00	4,44	V	Euribor 12 mois + 0.11	3,811	200 000,00	38 110,00	0,00	13 392,44
0943/001	N	0,00	A-1	450 000,00	8,96	F	Taux Fixe	3,587	50 000,00	15 681,92	0,00	597,83
1003245	N	0,00	A-1	575 000,00	5,73	V	Euribor 3 mois + 0.49	3,623	100 000,00	19 722,59	0,00	288,17
1129825	N	0,00	A-1	842 223,34	4,00	F	Taux Fixe	4,470	154 043,70	37 647,38	0,00	30 677,35
1703017	N	0,00	A-1	4 125 000,10	22,48	F	Taux Fixe	1,040	183 333,32	42 185,00	0,00	683,22
2813/001/001	N	0,00	A-1	61 895,56	2,91	F	Taux Fixe	0,250	20 631,86	156,89	0,00	8,88
2814/001/001	N	0,00	A-1	41 819,56	2,91	F	Taux Fixe	0,250	13 939,86	106,00	0,00	6,00
6570979	N	0,00	A-1	13 296,61	3,07	F	Taux Fixe	5,620	3 056,69	747,27	0,00	536,07
753377	N	0,00	A-1	35 769,60	2,65	V	Euribor 12 mois + 0.12	3,250	11 923,20	1 178,66	0,00	256,06
CO9261001	N	0,00	A-1	690 000,00	11,91	F	Taux Fixe	1,500	57 500,00	10 137,96	0,00	869,69
CP0179	N	0,00	B-1	2 832 955,96	8,97	C	Taux Structure	1,340	314 772,88	36 880,76	0,00	1 312,25
CP0180/001	N	0,00	A-1	330 263,79	13,96	F	Taux Fixe	2,540	23 590,28	8 276,77	0,00	302,93
MIN515367EUR/001	N	0,00	E-3	1 921 026,96	7,09	C	Taux Structure	7,060	216 031,76	137 884,91	0,00	143 044,83
MIS515418EUR/001	N	0,00	A-1	37 260,00	2,50	V	Euribor 12 mois + 0.18	3,755	12 420,00	1 418,55	0,00	388,91
MON514959EUR/001	N	0,00	A-1	3 700,87	0,58	F	Taux Fixe	2,460	3 700,87	45,56	0,00	0,00
MON514960EUR/001	N	0,00	A-1	6 206,51	0,58	F	Taux Fixe	3,570	6 206,51	110,92	0,00	0,00
MON515287EUR/001	N	0,00	A-1	493 399,91	3,16	F	Taux Fixe	4,870	114 696,07	24 028,58	0,00	15 411,17
MON515293EUR/001	N	0,00	A-1	23 771,93	3,42	F	Taux Fixe	5,970	5 436,49	1 419,19	0,00	638,78

Nature (Pour chaque ligne, indiquer le numéro de contrat)	Emprunts et dettes au 01/01/N											
	Couverture ? O/N (11)	Montant couvert	Catégorie d'emprunt après ouverture éventuelle (12)	Capital restant dû au 01/01/N	Durée résiduelle (en années)	Taux d'intérêt			Annuité de l'exercice			ICNE de l'exercice
						Type de taux (13)	Index (14)	Niveau de taux d'intérêt à la date de vote du budget (15)	Capital	Charges d'intérêt (16)	Intérêts perçus (le cas échéant) (17)	
MON537403EUR	N	0,00	A-1	150 906,45	7,58	F	Taux Fixe	3,250	17 411,77	4 758,28	0,00	723,10
MON537673EUR/001	N	0,00	A-1	172 500,00	18,58	F	Taux Fixe	1,730	9 200,00	2 965,02	0,00	470,85
MPH284556EUR/001	N	0,00	A-1	1 637 864,33	4,09	F	Taux Fixe	3,850	302 394,19	64 108,74	0,00	47 559,43
MPH515300EUR/001	N	0,00	A-1	621 254,62	10,58	F	Taux Fixe	4,750	60 498,09	29 919,45	0,00	11 246,29
MPH515376EUR/001	N	0,00	E-3	2 045 994,40	6,92	C	Taux Structure	5,220	267 015,22	108 284,25	0,00	7 738,56
MPH515378EUR/001	N	0,00	A-1	3 043 478,24	6,09	F	Taux Fixe	2,930	434 782,61	90 660,14	0,00	70 702,18
ONE-6784419/27	N	0,00	A-1	81 190,00	9,83	V	Euribor 12 mois + 1.10	3,677	8 119,00	3 026,82	0,00	495,26
ONE-6784419/27	N	0,00	A-1	450 000,00	9,83	V	Euribor 12 mois + 1.10	3,677	45 000,00	16 776,31	0,00	2 745,00
ONE-6784419/27	N	0,00	A-1	550 000,00	9,83	V	Euribor 12 mois + 1.10	3,677	55 000,00	20 504,38	0,00	3 355,00
XU00458333/CO18924	N	0,00	A-1	562 500,00	4,49	F	Taux Fixe	2,600	125 000,00	13 591,32	0,00	31,60
XU00458653/CO25892	N	0,00	B-1	2 716 999,82	16,49	C	Taux Structure	4,191	164 666,68	112 688,81	0,00	315,50
XU00458793/001	N	0,00	A-1	18 750,00	7,50	V	Euribor 3 mois + 2.35	5,446	2 500,00	982,52	0,00	0,00
1643 Emprunts en devises (total)		0,00		0,00					0,00	0,00	0,00	0,00
16441 Emprunts assortis d'une option de tirage sur ligne de trésorerie (total) (10)		0,00		758 660,00					20 170,00	13 384,03	0,00	571,10
LT07954A/C05023	N	0,00	A-1	758 660,00	22,95	F	Taux Fixe	1,740	20 170,00	13 384,03	0,00	571,10
165 Dépôts et cautionnements reçus (Total)		0,00		0,00					0,00	0,00	0,00	0,00
167 Emprunts et dettes assortis de conditions particulières (Total)		0,00		0,00					0,00	0,00	0,00	0,00
1671 Avances consolidées du Trésor (total)		0,00		0,00					0,00	0,00	0,00	0,00
1672 Emprunts sur comptes spéciaux (total)		0,00		0,00					0,00	0,00	0,00	0,00
1675 Dettes pour METP et PPP (total)		0,00		0,00					0,00	0,00	0,00	0,00
1676 Dettes envers locataires-acquéreurs (total)		0,00		0,00					0,00	0,00	0,00	0,00
1678 Autres emprunts et dettes (total)		0,00		0,00					0,00	0,00	0,00	0,00
168 Emprunts et dettes assimilés (Total)		0,00		0,00					0,00	0,00	0,00	0,00

Nature (Pour chaque ligne, indiquer le numéro de contrat)	Emprunts et dettes au 01/01/N											
	Couverture ? O/N (11)	Montant couvert	Catégorie d'emprunt après couverture éventuelle (12)	Capital restant dû au 01/01/N	Durée résiduelle (en années)	Taux d'intérêt			Annuité de l'exercice			ICNE de l'exercice
						Type de taux (13)	Index (14)	Niveau de taux d'intérêt à la date de vote du budget (15)	Capital	Charges d'intérêt (16)	Intérêts perçus (le cas échéant) (17)	
1681 Autres emprunts (total)		0,00		0,00					0,00	0,00	0,00	0,00
1682 Bons à moyen terme négociables (total)		0,00		0,00					0,00	0,00	0,00	0,00
1687 Autres dettes (total)		0,00		0,00					0,00	0,00	0,00	0,00
Total général		0,00		27 066 367,35					3 079 270,40	859 621,31	0,00	354 461,31

(10) S'agissant des emprunts assortis d'une ligne de trésorerie, il faut faire ressortir le remboursement du capital de la dette prévue pour l'exercice correspondant au véritable endettement.

(11) Si l'emprunt est soumis à couverture, il convient de compléter le tableau « détail des opérations de couverture ».

(12) Catégorie d'emprunt. Exemple A-1 (cf. la classification des emprunts suivant la typologie de la circulaire IOCB1015077C du 25 juin 2010 sur les produits financiers offerts aux collectivités territoriales).

(13) Type de taux d'intérêt après opérations de couverture : F : fixe ; V : variable simple ; C : complexe (c'est-à-dire un taux variable qui n'est pas seulement défini comme la simple addition d'un taux usuel de référence et d'une marge exprimée en point de pourcentage).

(14) Mentionner l'index en cours au 01/01/N après opérations de couverture.

(15) Taux après opérations de couverture éventuelles. Pour les emprunts à taux variable, indiquer le niveau à la date de vote du budget.

(16) Il s'agit des intérêts dus au titre du contrat initial et comptabilisés à l'article 66111 « Intérêts réglés à l'échéance » (intérêts décaissés) et intérêts éventuels dus au titre du contrat d'échange éventuel et comptabilisés à l'article 668.

(17) Indiquer les intérêts éventuellement reçus au titre du contrat d'échange éventuel et comptabilisés au 768.

IV – ANNEXES	IV
ANNEXES PATRIMONIALES – ETAT DE LA DETTE – REPARTITION DES EMPRUNTS PAR STRUCTURE DE TAUX	B1.3

B1.3 – REPARTITION DES EMPRUNTS PAR STRUCTURE DE TAUX (HORS A1)

Emprunts ventilés par structure de taux selon le risque le plus élevé (Pour chaque ligne, indiquer le numéro de contrat) (1)	Organisme prêteur ou chef de file	Nominal (2)	Capital restant dû au 01/01/N (3)	Type d'indices (4)	Durée du contrat	Dates des périodes bonifiées	Taux minimal (5)	Taux maximal (6)	Coût de sortie (7)	Taux maximal après couverture éventuelle (8)	Niveau du taux à la date de vote du budget (9)	Intérêts à payer au cours de l'exercice (10)	Intérêts à percevoir au cours de l'exercice (le cas échéant) (11)	% par type de taux selon le capital restant dû
Echange de taux, taux variable simple plafonné (cap) ou encadré (tunnel) (A)														
TOTAL (A)		0,00	0,00						0,00			0,00	0,00	0,00
Barrière simple (B)														
CP0179	Credit Agricole CIB	4 721 593,27	2 832 955,96	1	15,00	0	1.34	Euribor 3 mois+0.50	0,00	Euribor 3 mois+0.50	1,340	36 880,76	0,00	10,47
XU00458653/CO25892	Credit Agricole CIB	4 940 000,00	2 716 999,82	1	30,00	0	Euribor 3 mois + 0.70	Euribor 3 mois + 0.70	178 436,00	Euribor 3 mois + 0.70	4,191	112 688,81	0,00	10,04
TOTAL (B)		9 661 593,27	5 549 955,78						178 436,00			149 569,57	0,00	20,51
Option d'échange (C)														
TOTAL (C)		0,00	0,00						0,00			0,00	0,00	0,00
Multiplicateur jusqu'à 3 ou multiplicateur jusqu'à 5 capé (D)														
TOTAL (D)		0,00	0,00						0,00			0,00	0,00	0,00
Multiplicateur jusqu'à 5 (E)														
MIN515367EUR/001	Ste de Fin. Local	4 500 000,00	1 921 026,96	3	25,00	31/01/2007 - 01/02/2009. 02/02/2027 -	2.27	6.57 - 5 x (CMS30-CMS1)	0,00	6.57 - 5 x (CMS30-CMS1)	7,060	137 884,91	0,00	7,10
MPH515376EUR/001	Ste de Fin. Local	5 233 604,93	2 045 994,40	3	22,00	03/11/2031 01/07/2010 - 01/12/2011. 02/12/2026 - 01/12/2031	3.22	3.22 - 4 x (CMS30-CMS2)	0,00	3.22 - 4 x (CMS30-CMS2)	5,220	108 284,25	0,00	7,56
TOTAL (E)		9 733 604,93	3 967 021,36						0,00			246 169,16	0,00	14,66

Emprunts ventilés par structure de taux selon le risque le plus élevé (Pour chaque ligne, indiquer le numéro de contrat) (1)	Organisme prêteur ou chef de file	Nominal (2)	Capital restant dû au 01/01/N (3)	Type d'indices (4)	Durée du contrat	Dates des périodes bonifiées	Taux minimal (5)	Taux maximal (6)	Coût de sortie (7)	Taux maximal après couverture éventuelle (8)	Niveau du taux à la date de vote du budget (9)	Intérêts à payer au cours de l'exercice (10)	Intérêts à percevoir au cours de l'exercice (le cas échéant) (11)	% par type de taux selon le capital restant dû
Autres types de structures (F)														
TOTAL (F)		0,00	0,00						0,00			0,00	0,00	0,00
TOTAL GENERAL		19 395 198,20	9 516 977,14						178 436,00			395 738,73	0,00	35,16

(1) Répartir les emprunts selon le type de structure de taux (de A à F selon la classification de la charte de bonne conduite) en fonction du risque le plus élevé à courir sur toute la durée de vie du contrat de prêt et après opérations de couverture éventuelles.

(2) Nominal : montant emprunté à l'origine. En cas de couverture partielle d'un emprunt, indiquer séparément sur deux lignes la part du nominal couvert et la part non couverte.

(3) En cas de couverture partielle d'un emprunt, indiquer séparément sur deux lignes la part du capital restant dû couvert et la part non couverte.

(4) Indiquer la classification de l'indice sous-jacent suivant la typologie de la circulaire du 25 juin 2010 sur les produits financiers (de 1 à 6). 1 : Indice zone euro / 2 : Indices inflation française ou zone euro ou écart entre ces indices / 3 : Ecart indice zone euro / 4 : Indices hors zone euro ou écart d'indices dont l'un est hors zone euro / 5 : écarts d'indices hors zone euro / 6 : autres indices.

(5) Taux hors opération de couverture. Indiquer le montant, l'index ou la formule correspondant au taux minimal du contrat de prêt sur toute la durée du contrat.

(6) Taux hors opération de couverture. Indiquer le montant, l'index ou la formule correspondant au taux maximal du contrat de prêt sur toute la durée du contrat.

(7) Coût de sortie : indiquer le montant de l'indemnité contractuelle de remboursement définitif de l'emprunt au 01/01/N ou le cas échéant, à la prochaine date d'échéance.

(8) Montant, index ou formule.

(9) Indiquer le niveau de taux après opérations de couverture éventuelles. Pour les emprunts à taux variables, indiquer le niveau du taux à la date de vote du budget.

(10) Indiquer les intérêts à payer au titre du contrat initial et comptabilisés à l'article 66111 et des intérêts éventuels à payer au titre du contrat d'échange et comptabilisés à l'article 668.

(11) Indiquer les intérêts à percevoir au titre du contrat d'échange et comptabilisés au 768.

IV – ANNEXES	IV
ANNEXES PATRIMONIALES – ETAT DE LA DETTE – TYPOLOGIE DE LA REPARTITION DE L'ENCOURS	B1.4

B1.4 – TYPOLOGIE DE LA REPARTITION DE L'ENCOURS (1)

Indices sous-jacents		(1) Indices zone euro	(2) Indices inflation française ou zone euro ou écart entre ces indices	(3) Ecart d'indices zone euro	(4) Indices hors zone euro et écarts d'indices dont l'un est un indice hors zone euro	(5) Ecart d'indices hors zone euro	(6) Autres indices
(A) Taux fixe simple. Taux variable simple. Echange de taux fixe contre taux variable ou inversement. Echange de taux structuré contre taux variable ou taux fixe (sens unique). Taux variable simple plafonné (cap) ou encadré (tunnel)	Nombre de produits	28	0	0	0	0	
	% de l'encours	64,81	0,00	0,00	0,00	0,00	
	Montant en euros	17 549 390,21	0,00	0,00	0,00	0,00	
(B) Barrière simple. Pas d'effet de levier	Nombre de produits	2	0	0	0	0	
	% de l'encours	20,51	0,00	0,00	0,00	0,00	
	Montant en euros	5 549 955,78	0,00	0,00	0,00	0,00	
(C) Option d'échange (swaption)	Nombre de produits	0	0	0	0	0	
	% de l'encours	0,00	0,00	0,00	0,00	0,00	
	Montant en euros	0,00	0,00	0,00	0,00	0,00	
(D) Multiplicateur jusqu'à 3 ; multiplicateur jusqu'à 5 capé	Nombre de produits	0	0	0	0	0	
	% de l'encours	0,00	0,00	0,00	0,00	0,00	
	Montant en euros	0,00	0,00	0,00	0,00	0,00	
(E) Multiplicateur jusqu'à 5	Nombre de produits	0	0	2	0	0	
	% de l'encours	0,00	0,00	14,66	0,00	0,00	
	Montant en euros	0,00	0,00	3 967 021,36	0,00	0,00	
(F) Autres types de structures	Nombre de produits						0
	% de l'encours						0,00
	Montant en euros						0,00

(1) Cette annexe retrace le stock de dette au 01/01/N après opérations de couverture éventuelles.

IV – ANNEXES	IV
ANNEXES PATRIMONIALES – METHODES UTILISEES POUR LES AMORTISSEMENTS	B2

METHODES UTILISEES POUR LES AMORTISSEMENTS

Procédure d'amortissement (linéaire, dégressif, variable)	CHOIX DE L'ASSEMBLEE	Durée (en années)	Délibération du
	Biens de faible valeur - Seuil unitaire en deçà duquel les immobilisations de peu de valeur s'amortissent sur un an : €		
	Catégories de biens amortis		
L	202 - Frais d'étude, d'élaboration, de modification et de révisions de documents d'urbanisme	5	27/11/2023
L	2031 - Frais d'étude	5	27/11/2023
L	2032 - Frais de recherche, de développement	5	27/11/2023
L	2033 - Frais d'insertion	5	27/11/2023
L	204111 - État - Subventions d'équipement : biens mobiliers	5	27/11/2023
L	204112 - État - Subventions d'équipement : bâtiments et installations	30	27/11/2023
L	204113 - État - Subventions d'équipement : projets infra d'intérêt national	40	27/11/2023
L	204114 - État - Subventions d'équipement : voirie	40	27/11/2023
L	204115 - État - Subventions d'équipement : Monument historique	40	27/11/2023
L	204121 - Région - Subventions d'équipement : biens mobiliers	5	27/11/2023
L	204122 - Région - Subventions d'équipement : bâtiments et installations	30	27/11/2023
L	204123 - Région - Subventions d'équipement : projets infra d'intérêt national	40	27/11/2023
L	204131 - Département - Subventions d'équipement : biens mobiliers	5	27/11/2023
L	204132 - Département - Subventions d'équipement : bâtiments et installations	30	27/11/2023
L	204133 - Département - Subventions d'équipement : projets infra d'intérêt national	40	27/11/2023
L	2041411 - Communes - Subventions d'équipement : biens mobiliers	5	27/11/2023
L	2041412 - Communes - Subventions d'équipement : bâtiments et installations	30	27/11/2023
L	2041313 - Communes - Subventions d'équipement : projets infra d'intérêt national	40	27/11/2023
L	204181 - Autres communes - Subventions d'équipement : biens mobiliers	5	27/11/2023
L	204182 - Autres communes- Subventions d'équipement : bâtiments et installations	30	27/11/2023
L	204183 - Autres communes - Subventions d'équipement : projets infra d'intérêt national	40	27/11/2023
L	2041511 - Groupements - Subventions d'équipement : biens mobiliers	5	27/11/2023
L	2041512 - Groupements - Subventions d'équipement : bâtiments et installations	30	27/11/2023
L	2041513 - Groupements - Subventions d'équipement : projets infra d'intérêt national	40	27/11/2023
L	20415321 - CCAS - Subventions d'équipement : biens mobiliers	5	27/11/2023
L	20415322 - CCAS - Subventions d'équipement : bâtiments et installations	30	27/11/2023
L	20415323 - CCAS - Subventions d'équipement : projets infra d'intérêt national	40	27/11/2023
L	20415331 - Subventions d'équipement à caractère administratif : biens mobiliers	5	27/11/2023
L	20415332 - Subventions d'équipement à caractère administratif : bâtiments et installations	30	27/11/2023
L	20415333 - Subventions d'équipement à caractère administratif : projets infra d'intérêt national	40	27/11/2023
L	20415341 - Subventions d'équipement à caractère industriel : biens mobiliers	5	27/11/2023

Procédure d'amortissement (linéaire, dégressif, variable)	CHOIX DE L'ASSEMBLEE		Délibération du
L	20415342 - Subventions d'équipement à caractère industriel : bâtiments et installations	30	27/11/2023
L	20415343 - Subventions d'équipement à caractère industriel : projets infra d'intérêt national	40	27/11/2023
L	2041581- Autres établissements publics - Subventions d'équipement : biens mobiliers	5	27/11/2023
L	2041582 - Autres établissements publics- Subventions d'équipement : bâtiments et installations	30	27/11/2023
L	2041583 - Autres Éts publics - Subventions d'équipement : projets infra d'intérêt national	40	27/11/2023
L	2041781 - Organismes de transport - Subventions d'équipement : biens mobiliers	5	27/11/2023
L	2041782 - Organismes de transport - Subventions d'équipement : bâtiments et installations	30	27/11/2023
L	2041783 - Organismes de transport - Subventions d'équipement : projets infra d'intérêt national	40	27/11/2023
L	204181 - Organismes publics divers - Subventions d'équipement : biens mobiliers	5	27/11/2023
L	204182 - Organismes publics divers - Subventions d'équipement : bâtiments et installations	30	27/11/2023
L	204183- Organismes publics divers - Subventions d'équipement : projets infra d'intérêt national	40	27/11/2023
L	20421- Personnes de droit privé - Subventions d'équipement : biens mobiliers	5	27/11/2023
L	20422- Personnes de droit privé - Subventions d'équipement : bâtiments et installations	30	27/11/2023
L	20423- Personnes de droit privé - Subventions d'équipement : projets infra d'intérêt national	40	27/11/2023
L	20431- Établissements scolaires publics - Subventions d'équipement : biens mobiliers	5	27/11/2023
L	20432- Établissements scolaires publics - Subventions d'équipement : bâtiments et installations	30	27/11/2023
L	20433- Éts scolaires publics - Subventions d'équipement : projets infra d'intérêt national	40	27/11/2023
L	204411- Organismes publics - Subventions en nature : biens mobiliers	5	27/11/2023
L	204412- Organismes publics - Subventions en nature : bâtiments et installations	30	27/11/2023
L	204413- Organismes publics - Subventions en nature : projets infra d'intérêt national	40	27/11/2023
L	204421- Personnes de droit privé - Subventions en nature : biens mobiliers	5	27/11/2023
L	204422- Personnes de droit privé - Subventions en nature: bâtiments et installations	30	27/11/2023
L	204423- Personnes de droit privé - Subventions en nature: projets infra d'intérêt national	40	27/11/2023
L	2015 - Concessions et droit similaires, brevets, licences , marques , procédés , droits et valeurs	3	27/11/2023
L	2087 - Autres immobilisations incorporelles reçues en affectation	5	27/11/2023
L	2088 - Autres immobilisations incorporelles	5	27/11/2023
L	2121 - Agencements et aménagements de terrains : plantations d'arbres et arbustes	20	27/11/2023
L	21321 - Construction - Immeubles de rapport	30	27/11/2023
L	21328 - Construction - Autres bâtiments privés	30	27/11/2023
L	21352- Construction - Installations générales - Bâtiments privés	15	27/11/2023
L	2142 - Construction sur sol d'autrui	30	27/11/2023
L	21561 - Matériel de transport police municipale	6	27/11/2023
L	21568 - Autres matériel let outillage	6	27/11/2023
L	21572 - Matériel technique scolaire	7	27/11/2023
L	215731 - Matériel roulant de voirie	10	27/11/2023
L	215738- Autres matériels de voirie	10	27/11/2023
L	21578 - Autres matériels techniques	10	27/11/2023
L	2158 - Autres installations, matériel, outillages techniques	10	27/11/2023

Procédure d'amortissement (linéaire, dégressif, variable)	CHOIX DE L'ASSEMBLEE		Délibération du
L	2158 - Équipement garage et station	12	27/11/2023
L	21612 - Biens historiques et culturels : biens sous-jacents immobilier	20	27/11/2023
L	21622 - Biens historiques et culturels : dépenses ultérieures immobilisées	10	27/11/2023
L	21721 - Immobilisations reçues au titre d'une mise à disposition : Plantation	20	27/11/2023
L	21738 - Immobilisations reçues au titre d'une mise à disposition : Autre aménagement	5	27/11/2023
L	217321 - Immobilisations reçues au titre d'une mise à disposition : Immeuble de rapport	30	27/11/2023
L	217328 - Immobilisations reçues au titre d'une mise à disposition : Autres bâtiments privés	30	27/11/2023
L	217828 - Immobilisations reçues au titre d'une mise à disposition : matériel de transport	10	27/11/2023
L	217838 - Immobilisations reçues au titre d'une mise à disposition : matériel de bureau	5	27/11/2023
L	2181 - Installations générales, agencements et aménagements divers	12	27/11/2023
L	21828 - Véhicules de tourisme et petits utilitaires	7	27/11/2023
L	21828 - Poids lourds et gros utilitaires	12	27/11/2023
L	21828 - Vélos	5	27/11/2023
L	21828 - Autres matériels de transport	10	27/11/2023
L	21831 - Matériel informatique : Tablettes scolaires	2	27/11/2023
L	21831 - Matériel informatique : Tableaux blancs interactifs	10	27/11/2023
L	21831 - Matériel informatique : Autres matériels scolaires	5	27/11/2023
L	21838 - Matériel informatique : Autres matériels	5	27/11/2023
L	21838 - Matériel informatique : Installations serveur réseau infrastructure	10	27/11/2023
L	21841 - Matériel de bureau et mobilier scolaires	12	27/11/2023
L	21848 - Autres matériel de bureau et mobilier	12	27/11/2023
L	2185 - Matériel de téléphonie	3	27/11/2023
L	2186 - Cheptel	10	27/11/2023
L	2188 - Aires de jeux	10	27/11/2023
L	2188 - Matériel sportif	5	27/11/2023
L	2188 - Instruments de musique	10	27/11/2023
L	2188 Signalétique et matériel événementiel	7	27/11/2023
L	2188 - Fonds documentaire	8	27/11/2023
L	2188 - Électroménager	10	27/11/2023
L	2188 - Autres immobilisations corporelles	20	27/11/2023

IV – ANNEXES	IV
ANNEXES PATRIMONIALES – ETALEMENT DES PROVISIONS	B3.2

B3.2 – ETALEMENT DES PROVISIONS (1)

Nature de la provision	Objet	Montant total de la provision à constituer	Durée	Montant des provisions constituées au 01/01/N	Provision constituée au titre de l'exercice	Montant restant à provisionner
Provision pour créances douteuses	Provisions pour créances douteuses	1 300,00	0	1 300,00	0,00	0,00
Provision pour risques	Provisions emprunts structurés (méthode alternative M14)	987 368,00	6	987 368,00	0,00	0,00
Provision pour risques	Provisions pour Railcoop	32 500,00	0	32 500,00	0,00	0,00
Provision pour risques	Provisions emprunts structurés (méthode alternative M14)	75 393,00	3	75 393,00	0,00	0,00
Provision pour risques	Provisions pour Compte Épargne Temps	148 718,50	0	58 718,50	90 000,00	0,00

(1) Il s'agit des provisions figurant dans le tableau précédent « Etat des provisions » qui font l'objet d'un étalement, conformément aux dispositions législatives et réglementaires applicables à la collectivité.

IV – ANNEXES	IV
ANNEXES PATRIMONIALES – ETAT DES CHARGES TRANSFEREES	B4

ETAT DES CHARGES TRANSFEREES

Exercice	Nature de la dépense transférée	Durée de l'étalement (en mois)	Date de la délibération	Montant de la dépense transférée au compte 481 (I)	Montant amorti au titre des exercices précédents (II)	Montant de la dotation aux amortissements de l'exercice (c/6812) (III)	Solde (1)
TOTAL				0,00	0,00	0,00	0,00

(1) Correspond au montant de la charge restant à amortir = I – (II + III).

Exercice	Nature de la dépense transférée	Durée de l'étalement (en mois)	Date de la délibération	Montant de la dépense transférée au compte 481 (I)	Montant amorti au titre des exercices précédents (II)	Montant de la dotation aux amortissements de l'exercice (c/6862) (III)	Solde (1)
TOTAL				954 397,29	513 906,26	73 415,18	367 075,85
2025	Etalement suite à refinancement emprunt	156	16/12/2019	954 397,29	513 906,26	73 415,18	367 075,85

(1) Correspond au montant de la charge restant à amortir = I – (II + III).

IV – ANNEXES	IV
ANNEXES PATRIMONIALES – DETAIL DES OPERATIONS POUR COMPTE DE TIERS	B5

CHAPITRE D'OPERATIONS POUR COMPTE DE TIERS (Détail) (1)

N° opération : 10	Intitulé de l'opération : SAINT VICTOR AMENAGEMENTS TOURISTIQUES SAINT VICTOR REMBOURSEMENTS AMENAGEMENTS TOURISTIQUES			Date de la délibération :
	Pour mémoire réalisations cumulées au 01/01/N (2)	RAR N-1 (3)	Nouveaux crédits votés	Total (4)
DEPENSES (a)	0,00	0,00	440 000,00	440 000,00
458110 (5)	0,00	0,00	440 000,00	440 000,00
<i>040 Travaux réalisés par le personnel du mandataire (contrepartie 791)</i>	0,00	0,00	0,00	0,00
<i>041 Opérations d'ordre à l'intérieur de la section</i>	0,00	0,00	0,00	0,00
Annulations sur dépenses (c) (6)	0,00	0,00	0,00	0,00
Dépenses nettes (a – c)	0,00	0,00	440 000,00	440 000,00
RECETTES (b)	4 562,50	0,00	400 000,00	400 000,00
458210 Financement par le mandant et par d'autres tiers (7)	4 562,50	0,00	400 000,00	400 000,00
<i>040 Financement par le mandataire (contrepartie 6742)</i>	0,00	0,00	0,00	0,00
<i>041 Financement par emprunt à la charge du tiers (contrepartie 2763)</i>	0,00	0,00	0,00	0,00
Annulations sur recettes (d) (6)	0,00	0,00	0,00	0,00
Recettes nettes (b - d)	4 562,50	0,00	400 000,00	400 000,00

N° opération : 11	Intitulé de l'opération : VILLE MONTLUCON TRONCON SUD SCHEMA VELO ITINERAIRE 2			Date de la délibération : 17/06/2024
	Pour mémoire réalisations cumulées au 01/01/N (2)	RAR N-1 (3)	Nouveaux crédits votés	Total (4)
DEPENSES (a)	0,00	0,00	850 000,00	850 000,00
458111 (5)	0,00	0,00	850 000,00	850 000,00
<i>040 Travaux réalisés par le personnel du mandataire (contrepartie 791)</i>	0,00	0,00	0,00	0,00
<i>041 Opérations d'ordre à l'intérieur de la section</i>	0,00	0,00	0,00	0,00
Annulations sur dépenses (c) (6)	0,00	0,00	0,00	0,00
Dépenses nettes (a – c)	0,00	0,00	850 000,00	850 000,00
RECETTES (b)	0,00	0,00	850 000,00	850 000,00
458211 Financement par le mandant et par d'autres tiers (7)	0,00	0,00	850 000,00	850 000,00
<i>040 Financement par le mandataire (contrepartie 6742)</i>	0,00	0,00	0,00	0,00
<i>041 Financement par emprunt à la charge du tiers (contrepartie 2763)</i>	0,00	0,00	0,00	0,00

N° opération : 11		Intitulé de l'opération : VILLE MONTLUCON TRONCON SUD SCHEMA VELO ITINERAIRE 2		Date de la délibération : 17/06/2024	
	Pour mémoire réalisations cumulées au 01/01/N (2)	RAR N-1 (3)	Nouveaux crédits votés	Total (4)	
Annulations sur recettes (d) (6)	0,00	0,00	0,00	0,00	
Recettes nettes (b - d)	0,00	0,00	850 000,00	850 000,00	

(1) Ouvrir un cadre par opération pour compte de tiers.

(2) Ensemble des réalisations connues (hors restes à réaliser).

(3) A remplir uniquement en cas de reprise des résultats de l'exercice précédent, soit après le vote du compte administratif, soit en cas de reprise anticipée des résultats.

(4) Total = Restes à réaliser N-1 + Nouveaux crédits votés.

(5) Inscrire le chapitre et la nature des travaux.

(6) Le chapitre 45 doit être détaillé conformément au plan de comptes, tant en dépenses qu'en recettes.

(7) Indiquer le chapitre.

IV – ANNEXES	IV
ANNEXES PATRIMONIALES – ENGAGEMENTS HORS BILAN	B7.1

ETAT SYNTHETIQUE DES ENGAGEMENTS DONNES

Article		Dette en capital à l'origine	Dette en capital au 01/01/N	Annuité à verser au cours de l'exercice
8015	Emprunts garantis (1)	149 980 406,80	107 816 530,66	
8016	Contrats de crédit-bail (2)	0,00	0,00	0,00
8017	Subvention à verser en annuité (3)	0,00	0,00	0,00
8018	Autres engagements donnés			
	Marchés de partenariat (4)		0,00	0,00
	Au profit d'organismes publics (3)	0,00	0,00	0,00
	Au profit d'organismes privés (3)	0,00	0,00	0,00
	Dans le cadre d'une délégation de service public (3)	0,00	0,00	0,00
	Engagements liés à des opérations d'urbanisme et d'aménagement (3)	0,00	0,00	0,00

(1) A compléter depuis l'état des emprunts garantis.

(2) A compléter depuis l'état des contrats de crédit-bail.

(3) A compléter depuis l'état des autres engagements donnés.

(4) A compléter depuis l'état des marchés de partenariat.

IV – ANNEXES	IV
ANNEXES PATRIMONIALES – ENGAGEMENTS HORS BILAN	B7.2

ETAT SYNTHETIQUE DES ENGAGEMENTS RECUS (1)

Article		Créance en capital à l'origine	Créance en capital au 01/01/N	Annuité à recevoir au cours de l'exercice
8026	Redevance de crédit-bail à recevoir (crédit-bail immobilier)	0,00	0,00	0,00
8027	Subvention à recevoir par annuité	0,00	0,00	0,00
8028	Autres engagements reçus			
	Recette grevée d'affectation spéciale (2)		0,00	
	Engagements reçus des entreprises	0,00	0,00	0,00
	A l'exception de ceux reçus des entreprises	0,00	0,00	0,00

(1) A remplir depuis l'état relatif aux autres engagements reçus.

(2) A remplir depuis l'état relatif aux recettes grevées d'affectation spéciale. Le montant de la créance en capital au 01/01/N correspond au reste à employer au 01/01/N, l'annuité à recevoir au cours de l'exercice correspond au solde entre les restes à employer au 01/01/N et les restes à employer au 31/12/N.

IV – ANNEXES	IV
ANNEXES PATRIMONIALES – ENGAGEMENTS HORS BILAN	B7.3

ETAT DES EMPRUNTS GARANTIS

Désignation du bénéficiaire	Année de mobilisation et profil d'amortissement de l'emprunt (1)		Objet de l'emprunt garanti	Organisme prêteur ou chef de file	Montant initial	Capital restant dû au 01/01/N	Durée résiduelle	Périodicité des remboursements (2)	Taux initial			Taux à la date de vote du budget (6)			Catégorie d'emprunt (7)	Indices ou devises pouvant modifier l'emprunt	Annuité garantie au cours de l'exercice	
	Année	Profil							Taux (3)	Index (4)	Taux actuariel (5)	Taux (3)	Index (4)	Niveau de taux			En intérêts (8)	En capital
Total des emprunts contractés par des collectivités ou des EP (hors logements sociaux)					8 875 245,94	3 616 215,33										133 619,67	583 464,05	
CCI ALLIER	2019	X	EXTENSION USINE ENVIRONNEMENT RECYCLING	Caisse d'Epargne	807 500,00	470 696,56	6,73	T	F	Taux Fixe	1,400	F	Taux Fixe	1,390	A-1	EUR	6 194,54	66 981,78
CCI ALLIER	2010	P	ACQUISITION VEFA ATELIER RELAIS ENVIRONNEMENT RECYCLING	Caisse d'Epargne	5 427 702,71	1 647 605,84	4,56	T	R	Livret A	1,430	R	Livret A	3,550	A-1	EUR	54 638,75	333 057,88
CCI ALLIER	2012	X	REFT DU CONTRAT 1103064 - BREA SYSTEME SAS	Caisse d'Epargne	2 600 773,23	1 488 476,05	6,98	T	F	Taux Fixe	5,190	F	Taux Fixe	5,100	A-1	EUR	72 473,69	181 714,03
MONTLUCON HABITAT	2007	X	AMENAGEMENT AGENCE RUBIS - RUE PIERRE LEROUX. MONTLUCON	Banque des Territoires	39 270,00	9 436,88	4,84	T	F	Taux Fixe	3,650	R	Livret A	3,600	A-1	EUR	312,69	1 710,36
Total des emprunts autres que ceux contractés par des collectivités ou des EP (hors logements sociaux)					8 182 500,00	5 665 601,40										193 229,44	227 737,17	
APAJH 03	2010	X	CONSTRUCTION DE LA MAISON D'ACCUEIL SPECIALISE VICOMTE PAILLOU - VILLE DE LAVAULT-SAINT-ANNE	Banque des Territoires	4 000 000,00	2 561 053,05	21,67	T	F	Taux Fixe	3,630	F	Taux Fixe	3,580	A-1	EUR	88 919,92	117 749,56
RETRAITE A LA CHARITE	2011	X	FINANCEMENT DE L'EHPAD - LAVAULT SAINTE ANNE	Credit Agricole	2 932 500,00	1 988 124,13	17,43	A	R	Livret A	0,000	R	Livret A	4,100	A-1	EUR	81 513,09	76 814,59
RETRAITE A LA CHARITE	2020	X	REFINANCEMENT DES EMPRUNTS CREDIT AGRICOLE	Caisse d'Epargne	1 250 000,00	1 116 424,22	25,68	M	F	Taux Fixe	2,090	F	Taux Fixe	2,070	A-1	EUR	22 796,43	33 173,02

Désignation du bénéficiaire	Année de mobilisation et profil d'amortissement de l'emprunt (1)		Objet de l'emprunt garanti	Organisme prêteur ou chef de file	Montant initial	Capital restant dû au 01/01/N	Durée résiduelle	Périodicité des remboursements (2)	Taux initial			Taux à la date de vote du budget (6)			Catégorie d'emprunt (7)	Indices ou devises pouvant modifier l'emprunt	Annuité garantie au cours de l'exercice	
	Année	Profil							Taux (3)	Index (4)	Taux actuariel (5)	Taux (3)	Index (4)	Niveau de taux			En intérêts (8)	En capital
Total des emprunts contractés pour des opérations de logement social					132 922 660,86	98 534 713,93										3 188 807,63	2 286 637,14	
ALLIER HABITAT	2009	X	CONTRAT CDC N 1128285	Banque des Territoires	150 000,00	98 576,00	24,09	A	R	Livret A	1,560	R	Livret A	2,300	A-1	EUR	2 267,25	2 961,42
ALLIER HABITAT	2009	X	CONTRAT CDC N 1128286	Banque des Territoires	15 000,00	11 021,77	34,09	A	R	Livret A	1,560	R	Livret A	2,300	A-1	EUR	253,50	208,40
AUVERGNE HABITAT	2007	X	ACQUISITION DE 10 MAISONS DE VILLE - LES MAISONS DE SAINT GENEVIEVE	Caisse d'Epargne	261 464,00	149 639,52	12,76	A	R	Livret A	3,850	R	Livret A	3,850	A-1	EUR	5 761,12	9 085,20
AUVERGNE HABITAT	2007	P	ACQUISITION DE 10 LOGEMENTS - SAINTE GENEVIEVE	Credit Foncier de France	946 536,00	582 359,21	13,83	A	V	Livret A	1,630	V	Livret A	1,630	A-1	EUR	9 492,46	31 554,12
AUVERGNE HABITAT	2011	P	REHAB 1 LGT MONTLUCON / MAX DORMOY	Credit Foncier de France	130 000,00	91 667,42	17,41	A	R	Livret A	1,610	R	Livret A	1,610	A-1	EUR	1 475,85	3 876,29
AUVERGNE HABITAT	2007	X	CONSTRUCTION DE 32 PAVILLONS - BOULODROME DOMERAT	Banque des Territoires	2 862 019,00	1 754 570,93	17,50	A	R	Livret A	3,740	R	Livret A	3,880	A-1	EUR	68 077,35	63 001,78
AUVERGNE HABITAT	2010	X	REHABILITATION DE 71 LOGEMENTS - 24. RUE PAUL CONSTANS. MONTLUCON	Banque des Territoires	2 151 864,39	1 105 916,79	10,25	A	R	Livret A	4,600	F	Taux Fixe	0,680	A-1	EUR	7 520,23	97 165,93
EVOLEA	2014	X	CONSTRUCTION DE 46 LOGEMENTS - HAUTS DE BUFFON (PART FONCIERE)	Banque des Territoires	271 464,00	234 770,17	39,25	A	R	Livret A	1,850	R	Livret A	3,600	A-1	EUR	8 451,73	777,27
EVOLEA	2014	X	CONSTRUCTION DE 16 LOGEMENTS - HAUTS DE BUFFON	Banque des Territoires	1 279 374,00	997 976,08	29,25	A	R	Livret A	0,530	R	Livret A	2,800	A-1	EUR	27 943,33	14 421,86
EVOLEA	2014	X	CONSTRUCTION DE 16 LOGEMENTS - HAUTS DE BUFFON (PART FONCIERE)	Banque des Territoires	72 045,00	60 279,15	39,25	A	R	Livret A	1,050	R	Livret A	2,800	A-1	EUR	1 687,82	370,60
EVOLEA	2004	X	CONSTRUCTION DE 10 LOGEMENTS - LES FORGES. BATIMENT A3 (PART FONCIERE)	Banque des Territoires	45 201,77	34 533,29	29,83	A	R	Livret A	3,880	R	Livret A	3,950	A-1	EUR	1 364,06	510,83
EVOLEA	2004	X	CONSTRUCTION DE 10 LOGEMENTS - LES FORGES. BATIMENT A3	Banque des Territoires	151 459,99	84 058,96	14,83	A	R	Livret A	3,860	R	Livret A	3,950	A-1	EUR	3 320,33	3 987,32

Désignation du bénéficiaire	Année de mobilisation et profil d'amortissement de l'emprunt (1)		Objet de l'emprunt garanti	Organisme prêteur ou chef de file	Montant initial	Capital restant dû au 01/01/N	Durée résiduelle	Périodicité des remboursements (2)	Taux initial			Taux à la date de vote du budget (6)			Catégorie d'emprunt (7)	Indices ou devises pouvant modifier l'emprunt	Annuité garantie au cours de l'exercice	
	Année	Profil							Taux (3)	Index (4)	Taux actuariel (5)	Taux (3)	Index (4)	Niveau de taux			En intérêts (8)	En capital
EVOLEA	2008	X	CONSTRUCTION DE 39 LOGEMENTS - LES FORGES. RUE DE MME DE STAEL (PART FONCIERE)	Banque des Territoires	650 000,00	528 381,80	33,33	A	R	Livret A	3,030	R	Livret A	3,900	A-1	EUR	20 606,89	3 737,83
EVOLEA	2015	X	REHABILITATION DE 35 LOGEMENTS. RESIDENCE DE LA FONTAINE A MONTLUCON	Banque des Territoires	336 000,00	192 838,20	10,50	A	R	Livret A	0,500	R	Livret A	2,550	A-1	EUR	4 917,37	13 557,49
EVOLEA	2017	X	REHABILITATION DE 49 LOGEMENTS. RUES DE LA GREVE ET LECONTE DE L'ISLE A MONTLUCON	Banque des Territoires	252 371,40	169 477,24	12,50	A	R	Livret A	2,550	R	Livret A	2,550	A-1	EUR	4 321,67	9 289,08
EVOLEA	2017	X	ENVELOPPE 54001	Banque des Territoires	235 228,00	218 250,56	43,16	A	R	Livret A	0,000	R	Livret A	3,600	A-1	EUR	6 795,09	0,00
EVOLEA	2017	X	ENVELOPPE 54001	Banque des Territoires	995 253,60	897 590,90	33,16	A	R	Livret A	0,000	R	Livret A	3,600	A-1	EUR	32 313,27	1 516,53
EVOLEA	2017	X	ENVELOPPE 54001	Banque des Territoires	299 122,40	264 141,95	33,16	A	R	Livret A	0,000	R	Livret A	2,800	A-1	EUR	7 395,98	1 334,29
EVOLEA	2017	X	ENVELOPPE 54001	Banque des Territoires	73 468,80	67 005,65	43,16	A	R	Livret A	2,650	R	Livret A	2,800	A-1	EUR	1 761,19	0,00
EVOLEA	2017	X	ENVELOPPE 97791	Banque des Territoires	56 400,00	32 506,65	7,92	A	R	Livret A	3,600	R	Livret A	3,600	A-1	EUR	1 170,24	3 239,57
EVOLEA	2017	X	ENVELOPPE 48116	Banque des Territoires	249 600,00	143 236,88	11,50	A	R	Livret A	2,550	R	Livret A	2,550	A-1	EUR	3 652,54	8 790,92
EVOLEA	2015	X	REHABILITATION DE 55 LOGEMENTS. CLOS CHANTOISEAU A DOMERAT	Banque des Territoires	43 800,00	24 539,40	5,50	A	R	Livret A	1,350	R	Livret A	3,600	A-1	EUR	883,42	1 615,51
EVOLEA	2015	X	REHABILITATION DE 35 LOGEMENTS. RESIDENCE DE LA FONTAINE A MONTLUCON	Banque des Territoires	396 000,00	264 763,42	10,50	A	R	Livret A	1,350	R	Livret A	3,600	A-1	EUR	9 531,49	9 727,73
EVOLEA	2016	X	1354346 (EX-5121488)	Banque des Territoires	28 800,00	17 917,58	11,33	A	R	Livret A	1,350	R	Livret A	3,600	A-1	EUR	645,04	1 018,46
EVOLEA	2016	X	1354348 (EX-5138358)	Banque des Territoires	30 420,00	18 925,46	6,50	A	R	Livret A	1,350	R	Livret A	3,600	A-1	EUR	681,32	1 075,76
EVOLEA	2017	X	1354347 (EX-5131983)	Banque des Territoires	273 177,60	180 780,78	16,50	A	R	Livret A	1,350	R	Livret A	3,600	A-1	EUR	6 508,11	5 730,06
EVOLEA	2003	X	CONSTRUCTION DE 3 LOGEMENTS - LES FORGES. BATIMENT A3	Banque des Territoires	53 174,23	27 197,49	13,92	A	R	Livret A	3,270	R	Livret A	3,700	A-1	EUR	1 006,31	897,83

Désignation du bénéficiaire	Année de mobilisation et profil d'amortissement de l'emprunt (1)		Objet de l'emprunt garanti	Organisme prêteur ou chef de file	Montant initial	Capital restant dû au 01/01/N	Durée résiduelle	Périodicité des remboursements (2)	Taux initial			Taux à la date de vote du budget (6)			Catégorie d'emprunt (7)	Indices ou devises pouvant modifier l'emprunt	Annuité garantie au cours de l'exercice	
	Année	Profil							Taux (3)	Index (4)	Taux actuariel (5)	Taux (3)	Index (4)	Niveau de taux			En intérêts (8)	En capital
EVOLEA	2012	X	REHABILITATION DE 63 LOGEMENTS - RUES LES CARDINALES ET RENE FALLET. ALLEE DES CHARMES. MONTLUCON	Banque des Territoires	115 960,07	39 383,73	7,58	A	R	Livret A	1,850	R	Livret A	3,600	A-1	EUR	1 417,81	4 197,86
EVOLEA	2006	X	TRAVAUX D'AMELIORATION DE 44 LOGEMENTS - RUE PABLO NERUDA	Banque des Territoires	409 989,00	23 434,32	1,25	A	R	Livret A	2,880	R	Livret A	3,600	A-1	EUR	843,64	11 474,73
EVOLEA	2006	X	AMELIORATION DE 42 LOGEMENTS - AVENUE DES ROCHES	Banque des Territoires	303 104,00	18 670,20	1,25	A	R	Livret A	2,930	R	Livret A	3,600	A-1	EUR	672,13	9 153,67
EVOLEA	2003	X	CONSTRUCTION DE 3 LOGEMENTS - LES FORGES. BATIMENT A3	Banque des Territoires	14 189,09	9 391,96	28,92	A	R	Livret A	3,310	R	Livret A	3,620	A-1	EUR	339,99	149,56
EVOLEA	2014	X	CONSTRUCTION DE 46 LOGEMENTS - HAUTS DE BUFFON	Banque des Territoires	4 855 487,00	3 806 838,32	30,00	T	R	Livret A	1,350	R	Livret A	3,600	A-1	EUR	135 042,37	15 256,19
EVOLEA	2008	X	CONSTRUCTION DE 39 LOGEMENTS - LES FORGES. RUE DE MME DE STAEL	Banque des Territoires	3 450 000,00	2 300 294,42	25,09	T	R	Livret A	2,970	R	Livret A	3,900	A-1	EUR	88 070,87	25 587,90
EVOLEA	2018	X	REHABILITATION DE 16 LOGEMENTS. 7 -11 RESIDENCE LES CARDINALES A MONTLUCON	Banque des Territoires	358 020,00	293 223,06	15,67	T	R	Livret A	1,350	R	Livret A	3,600	A-1	EUR	10 280,12	10 403,96
EVOLEA	2018	X	REHABILITATION DE 16 LOGEMENTS. CLOS MONTGACHER A MONTLUCON	Banque des Territoires	24 960,00	17 748,01	9,67	A	R	Livret A	1,350	R	Livret A	3,600	A-1	EUR	638,93	1 312,69
EVOLEA	2018	X	REHABILITATION DE 16 LOGEMENTS. 7 -11 RESIDENCE LES CARDINALES A MONTLUCON	Banque des Territoires	57 600,00	44 966,35	14,50	A	F	Taux Fixe	1,700	F	Taux Fixe	1,700	A-1	EUR	764,43	2 657,04
EVOLEA	2019	X	REHABILITATION DE 15 LOGEMENTS. RESIDENCE VAL DE CHER A SAINT-VICTOR	Banque des Territoires	26 610,00	18 736,84	9,50	A	R	Livret A	1,350	R	Livret A	3,600	A-1	EUR	674,53	1 385,83
EVOLEA	2019	X	TRANSFERT DE PATRIMOINE DE 2450 LOGEMENTS EVOLEA	Le Credit Lyonnais	715 000,00	581 506,10	19,49	T	F	Taux Fixe	1,630	F	Taux Fixe	1,620	A-1	EUR	9 265,57	25 572,89
EVOLEA	2019	X	TRANSFERT DE PATRIMOINE EVOLEA	Credit Cooperatif	190 400,00	155 532,94	19,51	M	F	Taux Fixe	1,660	F	Taux Fixe	1,650	A-1	EUR	2 515,14	6 784,51

Désignation du bénéficiaire	Année de mobilisation et profil d'amortissement de l'emprunt (1)		Objet de l'emprunt garanti	Organisme prêteur ou chef de file	Montant initial	Capital restant dû au 01/01/N	Durée résiduelle	Périodicité des remboursements (2)	Taux initial			Taux à la date de vote du budget (6)			Catégorie d'emprunt (7)	Indices ou devises pouvant modifier l'emprunt	Annuité garantie au cours de l'exercice	
	Année	Profil							Taux (3)	Index (4)	Taux actuariel (5)	Taux (3)	Index (4)	Niveau de taux			En intérêts (8)	En capital
EVOLEA	2019	X	TRANSFERT DE PATRIMOINE - ACQUISITION DE 2 389 LGTS AUPRES DE FRANCE LOIRE	La Banque Postale	1 555 000,00	1 204 496,83	19,54	T	F	Taux Fixe	1,500	F	Taux Fixe	1,490	A-1	EUR	17 652,56	52 860,31
MONTLUCON HABITAT	2004	X	CONSTRUCTION DE 24 LOGEMENTS - Z.U. BIEN ASSIS. MONTLUCON	Banque des Territoires	1 268 198,00	676 122,04	14,50	A	F	Taux Fixe	2,280	R	Livret A	3,250	A-1	EUR	21 973,96	33 033,59
MONTLUCON HABITAT	2004	X	CONSTRUCTION DE 24 LOGEMENTS - Z.U. BIEN ASSIS. ALLEE DES GOELANDS. MONTLUCON	Banque des Territoires	200 000,00	108 043,96	14,83	A	F	Taux Fixe	2,260	R	Livret A	3,250	A-1	EUR	3 511,43	5 278,75
MONTLUCON HABITAT	2009	X	CONSTRUCTION DE 15 LOGEMENTS - QUAI DE STALINGRAD. MONTLUCON	Banque des Territoires	1 203 700,00	874 580,98	24,42	A	R	Livret A	2,750	R	Livret A	3,250	A-1	EUR	28 423,88	16 921,52
MONTLUCON HABITAT	2009	X	CONSTRUCTION-DEMOLITION - VILLES DE MONTLUCON ET DOMERAT	Banque des Territoires	8 800 018,00	6 494 251,81	24,75	A	R	Livret A	2,420	R	Livret A	3,250	A-1	EUR	211 063,18	107 775,89
MONTLUCON HABITAT	2010	X	CONSTRUCTION DE 29 LOGEMENTS - RESIDENCE DES QUAIS. MONTLUCON (PART FONCIERE)	Banque des Territoires	135 300,00	113 516,38	35,50	A	R	Livret A	2,610	R	Livret A	3,600	A-1	EUR	4 086,59	335,10
MONTLUCON HABITAT	2010	X	CONSTRUCTION DE 70 LOGEMENTS - RESIDENCE DE JEUNES TRAVAILLEURS DE LA BATELLERIE	Banque des Territoires	3 336 727,00	2 455 554,10	25,50	A	V	Livret A	1,800	V	Livret A	2,800	A-1	EUR	68 755,51	41 535,83
MONTLUCON HABITAT	2010	X	CONSTRUCTION DE 70 LOGEMENTS - RESIDENCE DE JEUNES TRAVAILLEURS LA BATELLERIE (PART FONCIERE)	Banque des Territoires	174 800,00	140 925,44	35,50	A	V	Livret A	1,800	V	Livret A	2,800	A-1	EUR	3 945,91	857,08
MONTLUCON HABITAT	2010	X	CONSTRUCTION - RESIDENCE DE BLANZAT. MONTLUCON	Banque des Territoires	2 234 572,00	1 686 640,67	25,75	A	R	Livret A	2,490	R	Livret A	3,250	A-1	EUR	54 815,82	25 363,17
MONTLUCON HABITAT	2010	X	CONSTRUCTION - RESIDENCE DE BLANZAT. MONTLUCON (PART FONCIERE)	Banque des Territoires	167 600,00	138 479,19	35,75	A	R	Livret A	2,500	R	Livret A	3,250	A-1	EUR	4 500,57	592,10
MONTLUCON HABITAT	2010	X	RECONSTRUCTION-DEMOLITION DE 7 PAVILLONS - RESIDENCE DU PLATEAU. MONTLUCON	Banque des Territoires	671 508,00	506 849,98	25,67	A	R	Livret A	2,480	R	Livret A	3,250	A-1	EUR	16 472,62	7 621,85
MONTLUCON HABITAT	2010	X	ACQUISITION-AMELIORATION DE 3 LOGEMENTS - PLACE BRETONNIE. MONTLUCON (PART FONCIERE)	Banque des Territoires	29 700,00	24 723,82	35,92	A	R	Livret A	2,820	R	Livret A	3,600	A-1	EUR	890,06	147,80

Désignation du bénéficiaire	Année de mobilisation et profil d'amortissement de l'emprunt (1)		Objet de l'emprunt garanti	Organisme prêteur ou chef de file	Montant initial	Capital restant dû au 01/01/N	Durée résiduelle	Périodicité des remboursements (2)	Taux initial			Taux à la date de vote du budget (6)			Catégorie d'emprunt (7)	Indices ou devises pouvant modifier l'emprunt	Annuité garantie au cours de l'exercice	
	Année	Profil							Taux (3)	Index (4)	Taux actuariel (5)	Taux (3)	Index (4)	Niveau de taux			En intérêts (8)	En capital
MONTLUCON HABITAT	2010	X	ACQUISITION-AMELIORATION DE 6 LOGEMENTS - RUE PAUL CONSTANT. MONTLUCON (PART FONCIERE)	Banque des Territoires	181 700,00	151 256,69	35,92	A	R	Livret A	2,820	R	Livret A	3,600	A-1	EUR	5 445,24	904,24
MONTLUCON HABITAT	2012	P	ACQUISITION EN VEFA DE 14 LGTS (PART FONCIERE)	Banque des Territoires	324 300,00	276 757,25	37,50	A	F	Taux Fixe	0,000	F	Taux Fixe	3,600	A-1	EUR	9 963,26	2 143,47
MONTLUCON HABITAT	2013	X	ACQUISITION-AMELIORATION DE 9 LOGEMENTS	Banque des Territoires	848 011,00	668 222,42	28,84	A	R	Livret A	1,620	R	Livret A	3,600	A-1	EUR	24 056,01	8 373,64
MONTLUCON HABITAT	2013	X	ACQUISITION-AMELIORATION DE 9 LOGEMENTS - VILLE DE MONTLUCON (PART FONCIERE)	Banque des Territoires	229 502,00	191 790,14	38,83	A	R	Livret A	1,610	R	Livret A	3,600	A-1	EUR	6 904,45	752,40
MONTLUCON HABITAT	2013	X	CONSTRUCTION DE 32 LOGEMENTS AVENUE DE FONTBOUILLANT A MONTLUCON	Banque des Territoires	2 130 369,00	1 724 763,06	28,84	A	R	Livret A	1,840	R	Livret A	3,600	A-1	EUR	62 091,47	16 622,17
MONTLUCON HABITAT	2013	P	TRAVAUX DE RENOVATION DE 115 LOGEMENTS A MONTLUCON	Credit Foncier de France	2 097 000,00	770 222,91	4,95	A	R	Euribor 12 mois	1,520	R	Euribor 12 mois	1,680	A-1	EUR	13 111,65	147 921,96
MONTLUCON HABITAT	2013	X	ACQUISITION-AMELIORATION 6 LOGEMENTS A MONTLUCON	Banque des Territoires	5 400,00	4 479,73	38,25	A	R	Livret A	1,870	R	Livret A	3,600	A-1	EUR	161,27	17,57
MONTLUCON HABITAT	2013	X	MODERNISATION DU PARC LOCATIF A MONTLUCON	Credit Foncier de France	1 300 000,00	389 527,22	3,97	A	F	Taux Fixe	2,220	F	Taux Fixe	2,220	A-1	EUR	8 647,50	94 198,32
MONTLUCON HABITAT	2013	X	ACQUISITION-AMELIORATION DE 4 LOGEMENTS A MONTLUCON	Banque des Territoires	31 605,00	24 031,72	28,25	A	R	Livret A	1,080	R	Livret A	2,800	A-1	EUR	672,89	374,98
MONTLUCON HABITAT	2013	X	ACQUISITION-AMELIORATION DE 4 LOGEMENTS A MONTLUCON (FONCIER)	Banque des Territoires	46 800,00	37 820,46	38,25	A	R	Livret A	1,070	R	Livret A	2,800	A-1	EUR	1 058,97	256,52
MONTLUCON HABITAT	2013	X	ACQUISITION-AMELIORATION DE 4 LOGEMENTS A MONTLUCON	Banque des Territoires	166 116,00	126 310,84	28,25	A	R	Livret A	1,080	R	Livret A	2,800	A-1	EUR	3 536,70	1 970,93
MONTLUCON HABITAT	2013	X	ACQUISITION-AMELIORATION DE 4 LOGEMENTS A MONTLUCON (FONCIER)	Banque des Territoires	35 700,00	29 615,84	38,25	A	R	Livret A	1,870	R	Livret A	3,600	A-1	EUR	1 066,17	116,19
MONTLUCON HABITAT	2013	X	ACQUISITION-AMELIORATION DE 6 LOGEMENTS A MONTLUCON	Banque des Territoires	77 875,00	59 214,38	28,25	A	R	Livret A	1,080	R	Livret A	2,800	A-1	EUR	1 658,00	923,97
MONTLUCON HABITAT	2013	X	VEFA DE 52 LOGEMENTS A MONTLUCON (FONCIER)	Banque des Territoires	1 664 948,00	1 381 200,60	38,25	A	R	Livret A	1,870	R	Livret A	3,600	A-1	EUR	49 723,22	5 418,57

Désignation du bénéficiaire	Année de mobilisation et profil d'amortissement de l'emprunt (1)		Objet de l'emprunt garanti	Organisme prêteur ou chef de file	Montant initial	Capital restant dû au 01/01/N	Durée résiduelle	Périodicité des remboursements (2)	Taux initial			Taux à la date de vote du budget (6)			Catégorie d'emprunt (7)	Indices ou devises pouvant modifier l'emprunt	Annuité garantie au cours de l'exercice	
	Année	Profil							Taux (3)	Index (4)	Taux actuariel (5)	Taux (3)	Index (4)	Niveau de taux			En intérêts (8)	En capital
MONTLUCON HABITAT	2012	X	CONSTRUCTION DE 10 LOGEMENTS - RUE DE LA FRATERNITE. MONTLUCON (PART FONCIERE)	Banque des Territoires	135 600,00	115 720,90	37,25	A	R	Livret A	1,850	R	Livret A	3,600	A-1	EUR	4 165,95	896,25
MONTLUCON HABITAT	2013	X	CONSTRUCTION DE 24 LOGEMENTS - PLACE JEAN JAURES. MONTLUCON (PART FONCIERE)	Banque des Territoires	266 400,00	211 925,46	38,00	A	R	Livret A	1,850	R	Livret A	3,600	A-1	EUR	7 629,32	1 508,71
MONTLUCON HABITAT	2013	X	CONSTRUCTION DE 24 LOGEMENTS - PLACE JEAN JAURES. MONTLUCON	Banque des Territoires	249 801,00	182 730,93	28,00	A	R	Livret A	1,050	R	Livret A	2,800	A-1	EUR	5 116,47	3 366,50
MONTLUCON HABITAT	2013	X	CONSTRUCTION DE 24 LOGEMENTS - PLACE JEAN JAURES. MONTLUCON (PART FONCIERE)	Banque des Territoires	104 800,00	81 374,29	38,00	A	R	Livret A	1,050	R	Livret A	2,800	A-1	EUR	2 278,48	794,75
MONTLUCON HABITAT	2013	X	ACQUISITION-AMELIORATION DE 3 LOGEMENTS - 18. RUE ELISEE RECLUS. MONTLUCON (PART FONCIERE)	Banque des Territoires	63 709,00	50 681,53	38,00	A	R	Livret A	1,850	R	Livret A	3,600	A-1	EUR	1 824,54	360,80
MONTLUCON HABITAT	2013	X	ACQUISITION-AMELIORATION DE 3 LOGEMENTS - 18. RUE ELISEE RECLUS. MONTLUCON	Banque des Territoires	83 199,00	60 860,56	28,00	A	R	Livret A	1,050	R	Livret A	2,800	A-1	EUR	1 704,10	1 121,25
MONTLUCON HABITAT	2014	X	ACQUISITION-AMELIORATION DE 6 LOGEMENTS. PLACE LOUIS BAVAY A MONTLUCON	Banque des Territoires	321 095,00	276 133,76	30,09	A	R	Livret A	1,350	R	Livret A	3,600	A-1	EUR	9 940,82	1 651,09
MONTLUCON HABITAT	2014	X	ACQUISITION-AMELIORATION DE 6 LOGEMENTS. PLACE LOUIS BAVAY A MONTLUCON	Banque des Territoires	149 364,00	133 967,31	40,09	A	R	Livret A	1,350	R	Livret A	3,600	A-1	EUR	4 580,23	0,00
MONTLUCON HABITAT	2014	X	ACQUISITION-AMELIORATION DE 6 LOGEMENTS. RUE JEAN-JACQUES ROUSSEAU A MONTLUCON	Banque des Territoires	150 015,00	134 551,18	40,09	A	R	Livret A	1,350	R	Livret A	3,600	A-1	EUR	4 600,20	0,00
MONTLUCON HABITAT	2014	X	ACQUISITION-AMELIORATION DE 6 LOGEMENTS. RUE JEAN-JACQUES ROUSSEAU A MONTLUCON	Banque des Territoires	323 478,00	278 183,10	30,09	A	R	Livret A	1,350	R	Livret A	3,600	A-1	EUR	10 014,59	1 663,35
MONTLUCON HABITAT	2015	X	ACQUISITION-AMELIORATION DE 15 LOGEMENTS. 5 RUE DE LA PAIX A MONTLUCON	Banque des Territoires	729 470,00	627 326,20	30,33	A	R	Livret A	1,350	R	Livret A	3,600	A-1	EUR	22 583,74	3 750,99

Désignation du bénéficiaire	Année de mobilisation et profil d'amortissement de l'emprunt (1)		Objet de l'emprunt garanti	Organisme prêteur ou chef de file	Montant initial	Capital restant dû au 01/01/N	Durée résiduelle	Périodicité des remboursements (2)	Taux initial			Taux à la date de vote du budget (6)			Catégorie d'emprunt (7)	Indices ou devises pouvant modifier l'emprunt	Annuité garantie au cours de l'exercice	
	Année	Profil							Taux (3)	Index (4)	Taux actuariel (5)	Taux (3)	Index (4)	Niveau de taux			En intérêts (8)	En capital
MONTLUCON HABITAT	2015	X	ACQUISITION-AMELIORATION DE 15 LOGEMENTS. 5 RUE DE LA PAIX A MONTLUCON	Banque des Territoires	317 968,00	285 191,32	40,33	A	R	Livret A	1,350	R	Livret A	3,600	A-1	EUR	9 750,46	0,00
MONTLUCON HABITAT	2016	X	ACQUISITION-AMELIORATION DE 6 LOGEMENTS. 22 RUE DE BRUXELLES A MONTLUCON	Banque des Territoires	33 638,00	30 456,59	41,25	A	R	Livret A	0,560	R	Livret A	2,800	A-1	EUR	833,36	0,00
MONTLUCON HABITAT	2016	X	ACQUISITION-AMELIORATION DE 6 LOGEMENTS. 22 RUE DE BRUXELLES A MONTLUCON	Banque des Territoires	107 836,00	99 312,46	41,25	A	R	Livret A	1,350	R	Livret A	3,600	A-1	EUR	3 196,93	0,00
MONTLUCON HABITAT	2016	X	ACQUISITION-AMELIORATION DE 6 LOGEMENTS. 22 RUE DE BRUXELLES A MONTLUCON	Banque des Territoires	304 353,00	271 215,40	31,25	A	R	Livret A	1,350	R	Livret A	3,600	A-1	EUR	9 763,75	963,01
MONTLUCON HABITAT	2016	X	ACQUISITION-AMELIORATION DE 6 LOGEMENTS. AVENUE DE LA REPUBLIQUE A MONTLUCON	Banque des Territoires	330 951,00	294 917,44	31,25	A	R	Livret A	1,350	R	Livret A	3,600	A-1	EUR	10 617,03	1 047,16
MONTLUCON HABITAT	2016	X	ACQUISITION-AMELIORATION DE 6 LOGEMENTS. AVENUE DE LA REPUBLIQUE A MONTLUCON	Banque des Territoires	112 651,00	103 746,87	41,25	A	R	Livret A	1,350	R	Livret A	3,600	A-1	EUR	3 339,68	0,00
MONTLUCON HABITAT	2016	X	ACQUISITION-AMELIORATION DE 2 LOGEMENTS. 34 AVENUE JOHN F. KENNEDY A MONTLUCON	Banque des Territoires	160 756,00	143 253,10	31,25	A	R	Livret A	1,350	R	Livret A	3,600	A-1	EUR	5 157,11	508,65
MONTLUCON HABITAT	2016	X	ACQUISITION-AMELIORATION DE 2 LOGEMENTS. 34 AVENUE JOHN F. KENNEDY A MONTLUCON	Banque des Territoires	56 585,00	52 112,41	41,25	A	R	Livret A	1,350	R	Livret A	3,600	A-1	EUR	1 677,53	0,00
MONTLUCON HABITAT	2016	X	ACQUISITION-AMELIORATION DE 6 LOGEMENTS. 22 RUE DE BRUXELLES A MONTLUCON	Banque des Territoires	97 007,00	84 647,55	31,25	A	R	Livret A	0,560	R	Livret A	2,800	A-1	EUR	2 370,13	586,68
MONTLUCON HABITAT	2006	X	CONSTRUCTION DE 2 PAVILLONS - VILLE DE PREMILHAT	Banque des Territoires	144 624,00	102 837,21	25,92	T	R	Livret A	3,210	R	Livret A	3,500	A-1	EUR	3 536,49	1 303,30
MONTLUCON HABITAT	2007	X	TRAVAUX D'AMELIORATION DE 62 LOGEMENTS - RUE DE VILLARS	Banque des Territoires	513 140,00	217 614,91	9,83	T	F	Taux Fixe	3,450	R	Livret A	3,450	A-1	EUR	7 193,90	17 295,51
MONTLUCON HABITAT	2007	X	CONSTRUCTION DE 48 LOGEMENTS - SITE DES ECONOMATS DU CENTRE. MONTLUCON	Banque des Territoires	4 143 270,00	3 084 353,57	27,92	T	F	Taux Fixe	3,450	R	Livret A	3,450	A-1	EUR	104 672,89	31 121,34

Désignation du bénéficiaire	Année de mobilisation et profil d'amortissement de l'emprunt (1)		Objet de l'emprunt garanti	Organisme prêteur ou chef de file	Montant initial	Capital restant dû au 01/01/N	Durée résiduelle	Périodicité des remboursements (2)	Taux initial			Taux à la date de vote du budget (6)			Catégorie d'emprunt (7)	Indices ou devises pouvant modifier l'emprunt	Annuité garantie au cours de l'exercice	
	Année	Profil							Taux (3)	Index (4)	Taux actuariel (5)	Taux (3)	Index (4)	Niveau de taux			En intérêts (8)	En capital
MONTLUCON HABITAT	2008	X	REHABILITATION DE 34 LOGEMENTS - MAISON DE RETRAITE CHANT'ALOUETTE. RUE ARISTIDE BRIAND. MONTLUCON	Banque des Territoires	539 027,00	254 801,32	10,83	T	R	Livret A	1,760	R	Livret A	3,450	A-1	EUR	8 453,07	17 891,31
MONTLUCON HABITAT	2008	X	REHABILITATION DE 58 LOGEMENTS - CITE NERDRE. RUE PIERRE LOTI	Banque des Territoires	853 200,00	403 312,80	10,83	T	R	Livret A	4,400	R	Livret A	3,450	A-1	EUR	13 379,95	28 319,29
MONTLUCON HABITAT	2009	X	REHABILITATION DE 158 LOGEMENTS A DOMERAT	Banque des Territoires	100 000,00	52 825,74	11,84	T	R	Livret A	1,530	R	Livret A	3,450	A-1	EUR	1 757,65	3 301,94
MONTLUCON HABITAT	2010	X	CITE MAGE. RUES LUCAS ET DU MONTAIS. MONTLUCON	Banque des Territoires	962 804,00	508 608,61	11,84	T	R	Livret A	2,360	R	Livret A	3,450	A-1	EUR	16 922,78	31 791,14
MONTLUCON HABITAT	2017	X	ACQUISITION-AMELIORATION DE 4 LOGEMENTS - OPERATION BARATHON	Banque des Territoires	91 430,00	85 641,15	42,09	A	R	Livret A	1,350	R	Livret A	3,600	A-1	EUR	2 710,55	0,00
MONTLUCON HABITAT	2017	X	ACQUISITION-AMELIORATION DE 4 LOGEMENTS - OPERATION BARATHON	Banque des Territoires	34 968,00	32 311,89	42,09	A	R	Livret A	0,550	R	Livret A	2,800	A-1	EUR	866,31	0,00
MONTLUCON HABITAT	2017	X	ACQUISITION-AMELIORATION DE 4 LOGEMENTS - OPERATION BARATHON	Banque des Territoires	101 822,00	91 382,11	32,09	A	R	Livret A	0,550	R	Livret A	2,800	A-1	EUR	2 558,70	544,87
MONTLUCON HABITAT	2017	X	ACQUISITION-AMELIORATION DE 4 LOGEMENTS - OPERATION BARATHON	Banque des Territoires	277 374,00	253 317,64	32,09	A	R	Livret A	1,350	R	Livret A	3,600	A-1	EUR	9 119,44	656,46
MONTLUCON HABITAT	2019	X	REHABILITATION DE 42 LOGEMENTS. RUE JEAN PERRIN A MONTLUCON	Banque des Territoires	325 802,00	249 157,92	9,42	A	R	Livret A	2,250	R	Livret A	2,250	A-1	EUR	5 383,73	21 211,22
MONTLUCON HABITAT	2019	X	REHABILITATION DE 696 LOGEMENTS A MONTLUCON	Banque des Territoires	423 625,00	337 258,00	9,50	A	R	Livret A	3,600	R	Livret A	3,600	A-1	EUR	11 641,42	25 833,05
MONTLUCON HABITAT	2008	X	CONSTRUCTION DE 20 PAVILLONS - ROUTE DE VIGNOUX. DOMERAT	Banque des Territoires	2 139 784,00	1 630 571,20	25,50	T	R	Livret A	2,840	R	Livret A	0,970	A-1	EUR	62 790,57	14 825,42
MONTLUCON HABITAT	2009	X	CONSTRUCTION DE 6 PAVILLONS - LOTISSEMENT DES VIGNES. LAVAUT-SAINTE-ANNE	Banque des Territoires	693 119,00	542 905,25	32,33	T	R	Livret A	2,350	R	Livret A	3,600	A-1	EUR	19 223,95	4 788,13
MONTLUCON HABITAT	2009	X	CONSTRUCTION DE 11 PAVILLONS - VILLE DE LAMAIDS	Banque des Territoires	1 018 819,00	802 924,10	32,67	T	R	Livret A	3,950	R	Livret A	3,600	A-1	EUR	28 431,06	7 081,36
MONTLUCON HABITAT	2009	X	REHABILITATION DE 158 LOGEMENTS - DOMERAT	Banque des Territoires	1 605 413,00	529 281,47	11,67	T	F	Taux Fixe	1,900	R	Livret A	3,600	A-1	EUR	18 185,71	46 917,86

Désignation du bénéficiaire	Année de mobilisation et profil d'amortissement de l'emprunt (1)		Objet de l'emprunt garanti	Organisme prêteur ou chef de file	Montant initial	Capital restant dû au 01/01/N	Durée résiduelle	Périodicité des remboursements (2)	Taux initial			Taux à la date de vote du budget (6)			Catégorie d'emprunt (7)	Indices ou devises pouvant modifier l'emprunt	Annuité garantie au cours de l'exercice	
	Année	Profil							Taux (3)	Index (4)	Taux actuariel (5)	Taux (3)	Index (4)	Niveau de taux			En intérêts (8)	En capital
MONTLUCON HABITAT	2010	X	CONSTRUCTION DE 29 LOGEMENTS - RESIDENCE DES QUAIS. MONTLUCON	Banque des Territoires	2 814 238,00	2 274 903,69	33,25	T	R	Livret A	2,560	R	Livret A	3,600	A-1	EUR	80 585,77	17 575,80
MONTLUCON HABITAT	2010	X	CONSTRUCTION DE 8 LOGEMENTS - RESIDENCE HARAS. PREMILHAT	Banque des Territoires	948 005,00	761 050,30	33,50	T	R	Livret A	2,850	R	Livret A	3,600	A-1	EUR	26 959,31	5 879,83
MONTLUCON HABITAT	2010	X	ACQUISITION-AMELIORATION DE 3 LOGEMENTS - RUE DES FORGES. MONTLUCON	Banque des Territoires	196 231,00	157 532,59	33,50	T	R	Livret A	2,850	R	Livret A	3,600	A-1	EUR	5 580,41	1 217,09
MONTLUCON HABITAT	2010	X	ACQUISITION-AMELIORATION DE 3 LOGEMENTS - PLACE BRETONNIE. MONTLUCON	Banque des Territoires	163 078,00	130 516,11	33,67	T	R	Livret A	2,820	R	Livret A	3,600	A-1	EUR	4 623,38	1 008,35
MONTLUCON HABITAT	2010	X	ACQUISITION-AMELIORATION DE 6 LOGEMENTS - RUE PAUL CONSTANT. MONTLUCON	Banque des Territoires	449 043,00	359 382,24	33,67	T	R	Livret A	2,820	R	Livret A	3,600	A-1	EUR	12 730,69	2 776,57
MONTLUCON HABITAT	2010	X	ACQUISITION-AMELIORATION DE 5 LOGEMENTS - RUE DES FORGES. MONTLUCON	Banque des Territoires	298 813,00	239 148,76	33,67	T	R	Livret A	2,820	R	Livret A	3,600	A-1	EUR	8 471,56	1 847,65
MONTLUCON HABITAT	2011	X	CONSTRUCTION DE 10 LOGEMENTS - VILLE DE DESERTINES	Banque des Territoires	1 036 430,00	846 508,56	-0,67	T	R	Livret A	2,600	R	Livret A	3,600	A-1	EUR	29 997,97	5 674,23
MONTLUCON HABITAT	2011	X	REHABILITATION DE 15 LOGEMENTS - RUE ARISTIDE BRIAND	Banque des Territoires	150 000,00	61 396,42	11,42	T	F	Taux Fixe	1,920	R	Livret A	3,600	A-1	EUR	2 127,19	4 100,95
MONTLUCON HABITAT	2012	X	ACQUISITION-AMELIORATION DE 8 LOGEMENTS - AVENUE DE LA REPUBLIQUE. MONTLUCON	Banque des Territoires	433 920,00	354 406,00	34,33	T	R	Livret A	2,850	R	Livret A	3,600	A-1	EUR	12 559,19	2 375,62
MONTLUCON HABITAT	2012	X	CONSTRUCTION DE 10 LOGEMENTS - RUE DE LA FRATERNITE. MONTLUCON	Banque des Territoires	573 520,00	468 424,85	34,25	T	R	Livret A	1,850	R	Livret A	3,600	A-1	EUR	16 599,71	3 139,89
MONTLUCON HABITAT	2012	X	ACQUISITION EN VEFA DE 14 LGTS RUE DES PECHEURS	Banque des Territoires	1 212 647,00	1 018 400,70	35,25	T	R	Livret A	0,000	R	Livret A	3,600	A-1	EUR	36 102,24	5 850,08
MONTLUCON HABITAT	2013	X	CONSTRUCTION DE 24 LOGEMENTS - PLACE JEAN JAURES. MONTLUCON	Banque des Territoires	799 074,00	646 646,86	34,75	T	R	Livret A	1,850	R	Livret A	3,600	A-1	EUR	22 923,58	3 714,60
MONTLUCON HABITAT	2013	X	ACQUISITION-AMELIORATION DE 3 LOGEMENTS - 18. RUE ELISEE RECLUS. MONTLUCON	Banque des Territoires	72 927,00	59 015,81	34,75	T	R	Livret A	1,850	R	Livret A	3,600	A-1	EUR	2 092,11	339,01
MONTLUCON HABITAT	2013	X	VEFA DE 52 LOGEMENTS A MONTLUCON	Banque des Territoires	4 664 845,00	3 823 116,13	35,00	T	R	Livret A	1,880	R	Livret A	3,600	A-1	EUR	135 529,20	21 961,51

Désignation du bénéficiaire	Année de mobilisation et profil d'amortissement de l'emprunt (1)		Objet de l'emprunt garanti	Organisme prêteur ou chef de file	Montant initial	Capital restant dû au 01/01/N	Durée résiduelle	Périodicité des remboursements (2)	Taux initial			Taux à la date de vote du budget (6)			Catégorie d'emprunt (7)	Indices ou devises pouvant modifier l'emprunt	Annuité garantie au cours de l'exercice	
	Année	Profil							Taux (3)	Index (4)	Taux actuariel (5)	Taux (3)	Index (4)	Niveau de taux			En intérêts (8)	En capital
MONTLUCON HABITAT	2013	X	ACQUISITION-AMELIORATION DE 3 LOGEMENTS A MONTLUCON	Banque des Territoires	283 000,00	234 034,82	35,00	T	R	Livret A	2,390	R	Livret A	4,030	A-1	EUR	9 277,59	1 034,10
MONTLUCON HABITAT	2013	X	PRET COMPLEMENTAIRE - ACQUISITION-AMELIORATION DE 3 LOGEMENTS A MONTLUCON	Banque des Territoires	97 922,00	80 902,76	35,00	T	R	Livret A	2,320	R	Livret A	4,030	A-1	EUR	3 207,15	357,46
MONTLUCON HABITAT	2013	X	ACQUISITION-AMELIORATION DE 4 LOGEMENTS A MONTLUCON	Banque des Territoires	126 882,00	103 987,30	35,00	T	R	Livret A	1,880	R	Livret A	3,600	A-1	EUR	3 686,34	597,35
MONTLUCON HABITAT	2013	X	RECONSTRUCTION-DEMOLITION DE 11 LOGEMENTS A MONTLUCON	Banque des Territoires	1 194 111,00	978 644,53	35,00	T	R	Livret A	1,880	R	Livret A	3,600	A-1	EUR	34 692,87	5 621,73
MONTLUCON HABITAT	2013	X	ACQUISITION-AMELIORATION DE 4 LOGEMENTS A MONTLUCON	Banque des Territoires	159 280,00	130 539,36	35,00	T	R	Livret A	1,880	R	Livret A	3,600	A-1	EUR	4 627,61	749,87
MONTLUCON HABITAT	2013	X	ACQUISITION-AMELIORATION 6 LOGEMENTS A MONTLUCON	Banque des Territoires	174 921,00	143 358,08	35,00	T	R	Livret A	1,880	R	Livret A	3,600	A-1	EUR	5 082,03	823,51
MONTLUCON HABITAT	2006	X	CONSTRUCTION DE 12 PAVILLONS - VILLE DE PREMILHAT	Banque des Territoires	915 431,00	677 105,11	33,67	T	R	Livret A	3,370	R	Livret A	3,650	A-1	EUR	24 313,67	5 283,86
MONTLUCON HABITAT	2006	X	CONSTRUCTION DE 13 PAVILLONS - RUE DU NERDRE. MONTLUCON	Banque des Territoires	969 939,00	733 552,33	34,58	T	R	Livret A	3,720	R	Livret A	3,900	A-1	EUR	28 128,93	5 045,13
MONTLUCON HABITAT	2007	X	CONSTRUCTION DE 16 PAVILLONS - CITE DUNLOP. COUR 4. MONTLUCON	Banque des Territoires	1 584 417,00	1 130 760,63	29,50	T	R	Livret A	3,540	R	Livret A	3,650	A-1	EUR	40 528,72	14 433,38
MONTLUCON HABITAT	2007	X	CONSTRUCTION DE 16 LOGEMENTS - CITE DUNLOP. COUR 6. MONTLUCON	Banque des Territoires	1 420 862,00	1 014 035,33	29,50	T	R	Livret A	3,640	R	Livret A	3,650	A-1	EUR	36 345,06	12 943,45
MONTLUCON HABITAT	2007	X	ACQUISITION-AMELIORATION DE 2 LOGEMENTS - QUARTIER CHANTOISEAU-FAUCHEROUX	Banque des Territoires	89 484,00	68 658,68	34,58	T	R	Livret A	4,000	R	Livret A	3,900	A-1	EUR	2 633,81	401,38
MONTLUCON HABITAT	2007	X	ACQUISITION-AMELIORATION DE 4 LOGEMENTS - AVENUE JULES GUESDE. MONTLUCON	Banque des Territoires	138 000,00	103 312,23	34,58	T	R	Livret A	3,400	R	Livret A	3,650	A-1	EUR	3 711,19	698,91
MONTLUCON HABITAT	2007	X	CONSTRUCTION DE 8 PAVILLONS - VILLE DE QUINSSAINES	Banque des Territoires	690 612,00	527 132,97	34,83	T	R	Livret A	3,750	R	Livret A	3,900	A-1	EUR	20 221,29	3 081,62

Désignation du bénéficiaire	Année de mobilisation et profil d'amortissement de l'emprunt (1)		Objet de l'emprunt garanti	Organisme prêteur ou chef de file	Montant initial	Capital restant dû au 01/01/N	Durée résiduelle	Périodicité des remboursements (2)	Taux initial			Taux à la date de vote du budget (6)			Catégorie d'emprunt (7)	Indices ou devises pouvant modifier l'emprunt	Annuité garantie au cours de l'exercice	
	Année	Profil							Taux (3)	Index (4)	Taux actuariel (5)	Taux (3)	Index (4)	Niveau de taux			En intérêts (8)	En capital
MONTLUCON HABITAT	2008	X	AMELIORATION DE 61 LOGEMENTS - CITE MAGE	Banque des Territoires	240 643,00	118 273,82	16,09	A	R	Livret A	3,650	F	Taux Fixe	1,650	A-1	EUR	1 951,52	7 013,91
MONTLUCON HABITAT	2011	X	REHABILITATION DE 15 LOGEMENTS - RUE ARISTIDE BRIAND. MONTLUCON	Banque des Territoires	235 815,00	155 305,04	24,42	T	R	Livret A	2,610	R	Livret A	3,600	A-1	EUR	5 472,64	3 389,20
MONTLUCON HABITAT	2012	X	REHABILITATION DE 345 LOGEMENTS - Z.U. BIEN ASSIS. MONTLUCON	Banque des Territoires	6 287 107,00	4 783 273,32	29,58	T	R	Livret A	2,850	R	Livret A	3,600	A-1	EUR	169 112,02	61 982,06
MONTLUCON HABITAT	2012	X	DIVERSES REHABILITATIONS - VILLE DE MONTLUCON	Banque des Territoires	1 691 410,00	1 061 995,02	16,25	A	R	Livret A	1,350	F	Taux Fixe	1,650	A-1	EUR	17 522,92	62 978,81
MONTLUCON HABITAT	2013	X	REAMENAGEMENT CONTRAT 1033232 - CONSTRUCTION DE 5 PAVILLONS - VILLE DE LIGNEROLLES	Banque des Territoires	141 981,83	111 535,77	27,22	T	R	Livret A	2,450	R	Livret A	4,030	A-1	EUR	4 411,30	1 185,52
MONTLUCON HABITAT	2013	X	REAMENAGEMENT CONTRAT 1033643 - CONSTRUCTION DE 20 PAVILLONS - RUE ROBERT SCHUMAN	Banque des Territoires	1 124 129,75	893 040,12	29,22	T	R	Livret A	2,450	R	Livret A	4,030	A-1	EUR	35 337,54	8 315,66
MONTLUCON HABITAT	2013	X	REAMENAGEMENT CONTRAT 1033645 - CONSTRUCTION DE 5 PAVILLONS - RUE ROBERT SCHUMAN	Banque des Territoires	257 481,63	200 781,43	29,22	T	R	Livret A	1,950	R	Livret A	3,700	A-1	EUR	7 297,02	2 314,77
MONTLUCON HABITAT	2013	X	REAMENAGEMENT CONTRAT 1051137 - CONSTRUCTION DE 17 PAVILLONS - QUARTIER DES HAUTS DE BUFFON	Banque des Territoires	1 170 633,82	940 772,40	30,21	T	R	Livret A	2,250	R	Livret A	3,900	A-1	EUR	36 056,37	7 780,25
MONTLUCON HABITAT	2012	X	REAMENAGEMENT CONTRAT 1195611 - TRANSFERT DE PATRIMOINE 142 LOGEMENTS - DESERTINES ET DOMERAT	Banque des Territoires	6 569 000,00	5 220 238,63	31,22	T	R	Livret A	1,870	R	Livret A	3,620	A-1	EUR	185 902,70	42 741,41
MONTLUCON HABITAT	2015	X	ACQUISITION VEFA DE 2 LOGEMENTS. 6 RUE DES GABARES A MONTLUCON	Banque des Territoires	315 397,00	265 557,98	27,75	T	R	Livret A	1,860	R	Livret A	4,030	A-1	EUR	10 501,62	2 914,32
MONTLUCON HABITAT	2015	X	REHABILITATION SUR PLUSIEURS ADRESSES A MONTLUCON	Banque des Territoires	830 000,00	603 302,45	17,58	T	R	Livret A	1,350	R	Livret A	3,600	A-1	EUR	21 087,05	26 229,99
MONTLUCON HABITAT	2017	X	REFECTION CHAUDIERES 2016/2017	Banque des Territoires	1 373 900,00	1 163 616,32	22,83	T	R	Livret A	1,350	R	Livret A	3,600	A-1	EUR	40 977,45	27 376,31
MONTLUCON HABITAT	2017	X	REFECTION ASCENCEURS 2016-2017	Banque des Territoires	540 000,00	430 115,39	17,83	T	R	Livret A	1,350	R	Livret A	3,600	A-1	EUR	15 058,58	16 812,17

Désignation du bénéficiaire	Année de mobilisation et profil d'amortissement de l'emprunt (1)		Objet de l'emprunt garanti	Organisme prêteur ou chef de file	Montant initial	Capital restant dû au 01/01/N	Durée résiduelle	Périodicité des remboursements (2)	Taux initial			Taux à la date de vote du budget (6)			Catégorie d'emprunt (7)	Indices ou devises pouvant modifier l'emprunt	Annuité garantie au cours de l'exercice	
	Année	Profil							Taux (3)	Index (4)	Taux actuariel (5)	Taux (3)	Index (4)	Niveau de taux			En intérêts (8)	En capital
MONTLUCON HABITAT	2019	X	1339996	Banque des Territoires	571 366,86	461 926,66	16,58	T	R	Livret A	3,600	R	Livret A	3,600	A-1	EUR	16 195,82	16 271,54
MONTLUCON HABITAT	2021	X	1363713	Banque des Territoires	69 815,43	53 465,40	10,33	T	R	Livret A	3,600	R	Livret A	3,600	A-1	EUR	1 848,65	3 850,04
MONTLUCON HABITAT	2021	X	1363714	Banque des Territoires	111 748,28	87 764,29	11,33	T	R	Livret A	3,600	R	Livret A	3,600	A-1	EUR	3 044,66	5 555,32
MONTLUCON HABITAT	2021	X	1363718	Banque des Territoires	82 508,28	75 252,44	26,83	T	R	Livret A	3,600	R	Livret A	3,600	A-1	EUR	2 658,75	1 107,61
MONTLUCON HABITAT	2021	X	1363719	Banque des Territoires	475 420,68	401 395,52	16,09	T	R	Livret A	3,600	R	Livret A	3,600	A-1	EUR	14 055,07	15 520,56
MONTLUCON HABITAT	2021	X	1363720	Banque des Territoires	1 062 499,29	897 063,34	16,09	T	R	Livret A	3,600	R	Livret A	3,600	A-1	EUR	31 411,13	34 686,30
MONTLUCON HABITAT	2021	X	1363721	Banque des Territoires	86 084,78	72 078,03	15,00	T	R	Livret A	3,600	R	Livret A	3,600	A-1	EUR	2 519,28	3 131,18
MONTLUCON HABITAT	2017	X	5182487	Banque des Territoires	9 313,00	8 605,59	42,25	A	R	Livret A	2,800	R	Livret A	2,800	A-1	EUR	230,72	0,00
MONTLUCON HABITAT	2017	X	5188841	Banque des Territoires	217 000,00	135 809,54	7,58	A	R	Livret A	2,250	R	Livret A	2,250	A-1	EUR	3 045,40	15 683,92
MONTLUCON HABITAT	2021	X	5427739	Banque des Territoires	761 237,65	643 526,49	11,67	A	R	Livret A	3,460	R	Livret A	3,600	A-1	EUR	23 166,95	35 794,29
MONTLUCON HABITAT	2021	X	5427883	Banque des Territoires	878 697,66	870 820,36	38,00	A	R	Livret A	2,800	R	Livret A	2,800	A-1	EUR	24 284,44	0,00
MONTLUCON HABITAT	2021	X	5427884	Banque des Territoires	97 698,00	97 317,95	48,00	A	R	Livret A	2,760	R	Livret A	2,800	A-1	EUR	2 191,91	0,00
MONTLUCON HABITAT	2021	X	REHABILITATION DE 66 LOGEMENTS	Banque des Territoires	248 284,58	209 892,01	11,67	A	R	Livret A	0,000	R	Livret A	3,600	A-1	EUR	7 556,11	11 674,63
MONTLUCON HABITAT	2021	C	5432990	Banque des Territoires	1 150 000,00	1 150 000,00	26,75	A	R	Livret A	0,780	R	Livret A	0,000	A-1	EUR	0,00	0,00
MONTLUCON HABITAT	2021	X	5434331	Banque des Territoires	283 500,00	265 198,42	11,75	A	R	Livret A	2,250	R	Livret A	2,250	A-1	EUR	5 966,96	18 836,77
MONTLUCON HABITAT	2022	X	5463013	Banque des Territoires	898 766,00	805 993,39	12,50	A	R	Livret A	3,530	R	Livret A	3,530	A-1	EUR	28 451,57	41 745,66
MONTLUCON HABITAT	2022	C	REHABILITATION DE 80 LOGEMENTS RUE RAOUL DAUTRY	Banque des Territoires	800 000,00	800 000,00	27,50	A	R	Livret A	0,000	R	Livret A	0,000	A-1	EUR	0,00	0,00
MONTLUCON HABITAT	2022	X	REHABILITATION DE 80 LOGEMENTS RUE RAOUL DAUTRY	Banque des Territoires	600 000,00	600 000,00	14,00	A	R	Livret A	2,250	R	Livret A	2,250	A-1	EUR	13 500,00	32 525,32

MONTLUCON COMMUNAUTE - CTE MONTLUCON COMMUNAUTE - BP - 2025

Désignation du bénéficiaire	Année de mobilisation et profil d'amortissement de l'emprunt (1)		Objet de l'emprunt garanti	Organisme prêteur ou chef de file	Montant initial	Capital restant dû au 01/01/N	Durée résiduelle	Périodicité des remboursements (2)	Taux initial			Taux à la date de vote du budget (6)			Catégorie d'emprunt (7)	Indices ou devises pouvant modifier l'emprunt	Annuité garantie au cours de l'exercice	
	Année	Profil							Taux (3)	Index (4)	Taux actuariel (5)	Taux (3)	Index (4)	Niveau de taux			En intérêts (8)	En capital
MONTLUCON HABITAT	2022	C	5485141	Banque des Territoires	1 400 000,00	1 400 000,00	27,58	A	R	Livret A	0,000	R	Livret A	0,000	A-1	EUR	0,00	0,00
MONTLUCON HABITAT	2022	X	5485263	Banque des Territoires	775 810,00	775 810,00	22,58	A	R	Livret A	2,750	R	Livret A	2,750	A-1	EUR	21 334,78	22 408,27
MONTLUCON HABITAT	2023	X	MODERNISATION DE PLUSIEURS RESIDENCES DU PARC DE MONTLUCON HABITAT	Banque des Territoires	899 702,00	849 892,90	13,09	A	R	Livret A	3,600	R	Livret A	3,600	A-1	EUR	30 596,14	43 318,67
MONTLUCON HABITAT	2023	C	5516522	Banque des Territoires	84 000,00	84 000,00	23,58	A	R	Livret A	3,600	R	Livret A	3,600	A-1	EUR	3 024,00	0,00
MONTLUCON HABITAT	2023	X	5516523	Banque des Territoires	496 000,00	496 000,00	23,58	A	R	Livret A	2,750	R	Livret A	2,750	A-1	EUR	13 640,00	0,00
MONTLUCON HABITAT	2023	X	REHABILITATION DE 77 LOGEMENTS	Banque des Territoires	360 000,00	341 480,27	13,58	A	R	Livret A	3,610	R	Livret A	3,600	A-1	EUR	12 293,29	19 186,44
MONTLUCON HABITAT	2023	X	5535310	Banque des Territoires	897 840,00	851 651,79	13,58	A	R	Livret A	3,610	R	Livret A	3,600	A-1	EUR	30 659,46	47 850,99
MONTLUCON HABITAT	2023	X	5551886	Banque des Territoires	360 000,00	341 480,27	13,92	A	R	Livret A	3,600	R	Livret A	3,600	A-1	EUR	12 293,29	19 186,44
MONTLUCON HABITAT	2013	X	EMPRUNT MONTLUCON HABITAT 2013	Credit Foncier de France	4 401 981,00	2 910 612,52	13,25	T	F	Taux Fixe	4,120	F	Taux Fixe	4,060	A-1	EUR	115 673,10	165 449,42
UNAPEI PAYS D'ALLIER	2009	C	EMPRUNT APEAH - UNAPEI PAYS D'ALLIER 2009	Credit Foncier de France	2 594 347,00	1 253 934,70	14,49	T	V	Livret A	4,380	V	Livret A	4,310	A-1	EUR	52 646,88	86 478,24
TOTAL GENERAL					149 980 406,80	107 816 530,66											3 515 656,74	3 097 838,36

(1) Indiquer C pour amortissement constant, P pour amortissement progressif, F pour in fine, X pour autres (à préciser).

(2) Indiquer la périodicité des remboursements A : annuelle ; B : bimestrielle ; T : trimestrielle ; X : autre.

(3) Type de taux d'intérêt : F : fixe ; V : variable simple ; C : complexe ; R : préfixé (c'est-à-dire un taux variable qui n'est pas seulement défini comme la simple addition d'un taux usuel de référence et d'une marge exprimée en point de pourcentage).

(4) Indiquer le type d'index (ex. EURIBOR 3 mois ...).

(5) Taux annuel, tous frais compris.

(6) Taux hors opération de couverture. Pour les emprunts à taux variable, indiquer le niveau à la date de vote du budget.

(7) Catégorie d'emprunt hors opération de couverture. Exemple A-1 (cf. la classification des emprunts suivant la typologie de la circulaire IOCB1015077C du 25 juin 2010 sur les produits financiers offerts aux collectivités territoriales).

(8) Il s'agit des intérêts dus au titre du contrat initial et comptabilisés à l'article 66111 « Intérêts réglés à l'échéance » (intérêts décaissés).

IV – ANNEXES	IV
ANNEXES PATRIMONIALES – ENGAGEMENTS HORS BILAN	B7.4

CALCUL DU RATIO D'ENDETTEMENT RELATIF AUX GARANTIES D'EMPRUNT

Calcul du ratio (1)	Valeur en euros	
Total des annuités déjà garanties à échoir dans l'exercice (2)	A	1 138 050,32
Total des premières annuités entières des nouvelles garanties de l'exercice (2)	B	1 138 050,32
Annuité nette de la dette de l'exercice (3)	C	3 899 686,22
Provisions pour garanties d'emprunts	D	0,00
Total des annuités d'emprunts garantis de l'exercice	I = A + B + C - D	6 175 786,86
Recettes réelles de fonctionnement	II	49 554 876,00
Part des garanties d'emprunt accordées au titre de l'exercice en % (4)	I / II	12,46

(1) Ratio défini aux articles L. 4253-1 ou L. 3231-4 ou L. 2252-1 du CGCT, conformément aux dispositions législatives applicables à la collectivité.

(2) Hors opérations visées par l'article L. 4253-2 ou L. 3231-4-4 ou L. 2252-2 du CGCT, conformément aux dispositions législatives applicables à la collectivité.

(3) Cf. définition de l'article D. 1511-30 du CGCT.

(4) Les garanties d'emprunt accordées au titre d'un exercice ne doivent pas représenter plus de 50 % des recettes réelles de fonctionnement de ce même exercice.

IV – ANNEXES	IV
ANNEXES PATRIMONIALES – ENGAGEMENTS HORS BILAN	B7.7

ETAT DES RECETTES GREVEES D'UNE AFFECTATION SPECIALE

Tableau récapitulatif des recettes grevées d'une affectation spéciale

Libellé (1)	Restes à employer au 01/01/N	Montant recettes	Montant dépenses	Restes à employer au 31/12/N
Forfait post stationnement	0,00	79 400,00	0,00	79 400,00
Total	0,00	79 400,00	0,00	79 400,00

Libellé de la recette grevée d'une affectation spéciale (2) : Forfait post stationnement		
Reste à employer au 01/01/N		0,00
Recettes		
Article	Libellé article	Montant
70384	Forfait de post stationnement	79 400,00
Total		79 400,00
Dépenses		
Article	Libellé article	Montant
Total		0,00
Reste à employer au 31/12/N (3)		79 400,00

(1) Par exemple, taxe d'aménagement, taxe de séjour, FEDER, dons et legs grevés d'une affectation, toutes recettes grevées d'une affectation spéciale et non ventilables ou recettes ventilables mais pour lesquelles la collectivité souhaite un niveau de détail plus fin que dans la présentation croisée.

(2) Ouvrir un tableau par recette grevée d'une affectation spéciale et reproduire le tableau autant de fois que nécessaire pour décrire l'ensemble des recettes grevées d'une affectation spéciale.

(3) Reste à employer au 31/12/N = reste à employer au 01/01/N + total recettes de l'exercice – total dépenses de l'exercice.

IV – ANNEXES	IV
ANNEXES PATRIMONIALES – ETAT DU PERSONNEL AU 01/01/N	B9

B9 – ETAT DU PERSONNEL AU 01/01/N

GRADES OU EMPLOIS (1)	CATEGORIES (2)	EMPLOIS BUDGETAIRES (3)			EFFECTIFS POURVUS SUR EMPLOIS BUDGETAIRES EN ETPT (4)		
		EMPLOIS PERMANENTS À TEMPS COMPLET	EMPLOIS PERMANENTS À TEMPS NON COMPLET	TOTAL	AGENTS TITULAIRES	AGENTS NON TITULAIRES	TOTAL
EMPLOIS FONCTIONNELS (a)		5,00	0,00	5,00	5,00	0,00	5,00
Directeur général des services	A	1,00	0,00	1,00	1,00	0,00	1,00
Directeur général adjoint des services	A	4,00	0,00	4,00	4,00	0,00	4,00
Directeur général des services techniques		0,00	0,00	0,00	0,00	0,00	0,00
Directeur départemental - SDIS		0,00	0,00	0,00	0,00	0,00	0,00
Directeur départemental adjoint - SDIS		0,00	0,00	0,00	0,00	0,00	0,00
Emplois créés au titre de l'article L. 313-1 du CGFP		0,00	0,00	0,00	0,00	0,00	0,00
FILIERE ADMINISTRATIVE (b)		45,00	0,00	45,00	24,00	11,00	35,00
Adjt adm	C	8,00	0,00	8,00	5,00	0,00	5,00
Adjt adm Pal 1CI	C	11,00	0,00	11,00	9,00	0,00	9,00
Adjt adm Pal 2CI	C	2,00	0,00	2,00	2,00	0,00	2,00
Attaché	A	11,00	0,00	11,00	2,00	6,00	8,00
Attaché Pal	A	2,00	0,00	2,00	0,00	1,00	1,00
Rédacteur	B	9,00	0,00	9,00	4,00	4,00	8,00
Rédacteur Pal 1CI	B	1,00	0,00	1,00	1,00	0,00	1,00
Rédacteur Pal 2CI	B	1,00	0,00	1,00	1,00	0,00	1,00
FILIERE TECHNIQUE (c)		19,00	0,50	19,50	10,50	3,00	13,50
Adjt tech	C	6,00	0,50	6,50	4,50	0,00	4,50
Adjt tech Pal 1CI	C	1,00	0,00	1,00	0,00	0,00	0,00
Adjt tech Pal 2CI	C	1,00	0,00	1,00	1,00	0,00	1,00
Agent maitrise	C	1,00	0,00	1,00	1,00	0,00	1,00
Agent maitrise Pal	C	1,00	0,00	1,00	1,00	0,00	1,00
Ingénieur	A	2,00	0,00	2,00	0,00	1,00	1,00
Ingénieur Pal	A	2,00	0,00	2,00	1,00	0,00	1,00
Technicien	B	1,00	0,00	1,00	0,00	1,00	1,00
Technicien Pal 1CI	B	2,00	0,00	2,00	1,00	0,00	1,00
Technicien Pal 2CI	B	2,00	0,00	2,00	1,00	1,00	2,00
FILIERE SOCIALE (d)		0,00	0,00	0,00	0,00	0,00	0,00
FILIERE MEDICO-SOCIALE (e)		0,00	0,00	0,00	0,00	0,00	0,00
FILIERE MEDICO-TECHNIQUE (f)		0,00	0,00	0,00	0,00	0,00	0,00

GRADES OU EMPLOIS (1)	CATEGORIES (2)	EMPLOIS BUDGETAIRES (3)			EFFECTIFS POURVUS SUR EMPLOIS BUDGETAIRES EN ETPT (4)		
		EMPLOIS PERMANENTS À TEMPS COMPLET	EMPLOIS PERMANENTS À TEMPS NON COMPLET	TOTAL	AGENTS TITULAIRES	AGENTS NON TITULAIRES	TOTAL
FILIERE SPORTIVE (g)		1,00	0,00	1,00	1,00	0,00	1,00
Opérateur APS Pal	C	1,00	0,00	1,00	1,00	0,00	1,00
FILIERE CULTURELLE (h)		34,00	12,00	46,00	36,60	9,81	46,41
Adjt ter patr Pal 1Cl	C	0,00	0,00	0,00	5,00	0,00	5,00
Adjt ter patrimoine	C	3,00	0,00	3,00	2,00	1,00	3,00
Assist conserv	B	2,00	0,00	2,00	0,00	2,00	2,00
Assist ens art Pal 1Cl	B	7,00	2,00	9,00	7,95	0,15	8,10
Assist ens art Pal 2Cl	B	5,00	7,00	12,00	5,73	4,00	9,73
Attaché conserv patr	A	1,00	0,00	1,00	1,00	0,00	1,00
Conserv patr (Conc)	A	1,00	0,00	1,00	1,00	0,00	1,00
Conserv patr chef	A	1,00	0,00	1,00	0,80	0,00	0,80
Prof ens art CIN	A	4,00	1,00	5,00	2,00	2,66	4,66
Prof ens art HCI	A	10,00	2,00	12,00	11,12	0,00	11,12
FILIERE ANIMATION (i)		3,00	0,00	3,00	1,30	0,00	1,30
Adjt ter anim Pal 2Cl	C	2,00	0,00	2,00	0,50	0,00	0,50
Animateur Pal 2Cl	B	1,00	0,00	1,00	0,80	0,00	0,80
FILIERE POLICE (j)		0,00	0,00	0,00	0,00	0,00	0,00
FILIERE SAPEURS-POMPIERS (k)		0,00	0,00	0,00	0,00	0,00	0,00
EMPLOIS NON CITES (l) (5)		26,00	0,00	26,00	26,00	0,00	26,00
Collaborateur de cabinet		1,00	0,00	1,00	1,00	0,00	1,00
Délégué de Commune		9,00	0,00	9,00	9,00	0,00	9,00
Grade non statutaire		1,00	0,00	1,00	1,00	0,00	1,00
Président		1,00	0,00	1,00	1,00	0,00	1,00
Vice Président		14,00	0,00	14,00	14,00	0,00	14,00
TOTAL GENERAL (b + c + d + e + f + g + h + i + j + k + l)		128,00	12,50	140,50	99,40	23,81	123,21

(1) Les grades ou emplois sont désignés conformément à la circulaire n° NOR : INTB9500102C du 23 mars 1995. Les emplois fonctionnels sont également comptabilisés dans leur filière d'origine.

(2) Catégories : A, B ou C.

(3) Emplois budgétaires créés par l'assemblée délibérante. Les emplois permanents à temps complet sont comptabilisés pour une unité, les emplois à temps non complet sont comptabilisés à hauteur de la quotité de travail prévue par la délibération créant l'emploi.

(4) Equivalent temps plein annuel travaillé (ETPT). Le décompte est proportionnel à l'activité des agents, mesurée par leur quotité de temps de travail et par leur période d'activité sur l'année :

ETPT = Effectifs physiques * quotité de temps de travail * période d'activité dans l'année

Exemple : un agent à temps plein (quotité de travail = 100 %) présent toute l'année correspond à 1 ETPT ; un agent à temps partiel, à 80 % (quotité de travail = 80 %) présent toute l'année correspond à 0,8 ETPT ; un agent à temps partiel, à 80 % (quotité de travail = 80 %) présent la moitié de l'année (ex : CDD de 6 mois, recrutement à mi-année) correspond à 0,4 ETPT (0,8 * 6 / 12).

(5) Emplois dont les missions ne correspondent pas à un cadre d'emploi existant.

IV – ANNEXES	IV
ANNEXES PATRIMONIALES – ETAT DU PERSONNEL AU 01/01/N	B9

B9 – ETAT DU PERSONNEL AU 01/01/N (suite)

AGENTS NON TITULAIRES EN FONCTION AU 01/01/N	CATEGORIES (1)	SECTEUR (2)	REMUNERATION (3)		CONTRAT	
			Indice (8)	Euros	Fondement du contrat (4)	Nature du contrat (5)
Agents occupant un emploi permanent (6)				0,00		
Adjt ter patrimoine	C	CULT	367	0,00	332-13	CDD
Assist conserv	B	CULT	778	0,00	332-8-2°	CDD
Assist ens art Pal 1CI	B	CULT	638	0,00	332-13	CDD
Assist ens art Pal 2CI	B	CULT	1780	0,00	332-8-2°	CDD
Assist ens art Pal 2CI	B	CULT	401	0,00	332-14	CDD
Assist ens art Pal 2CI	B	CULT	444	0,00	332-10	CDI
Assist ens art Pal 2CI	B	CULT	444	0,00	332-8-2°	CDD
Attaché	A	ADM	653	0,00	332-10	CDI
Attaché	A	ADM	2642	0,00	332-8-2°	CDD
Attaché Pal	A	ADM	1015	0,00	332-8-2°	CDD
Ingénieur	A	TECH	646	0,00	332-8-2°	CDD
Prof ens art CIN	A	CULT	608	0,00	332-13	CDD
Prof ens art CIN	A	CULT	900	0,00	332-8-2°	CDD
Rédacteur	B	ADM	1653	0,00	332-8-2°	CDD
Technicien	B	TECH	478	0,00	332-8-2°	CDD
Technicien Pal 2CI	B	TECH	458	0,00	332-8-2°	CDD
Agents occupant un emploi non permanent (7)				40 230,84		
Adjt adm	C	ADM	768	0,00	332-23-1°	CDD
Adjt adm	C	ADM	734	0,00	332-24	CDD
Adjt ter animation	C	ANIM	367	0,00	332-24	CDD
Assist conserv Pal 1CI	B	CULT	604	0,00	332-24	CDD
Assist ens art Pal 2CI	B	CULT	401	0,00	A STAG-Recrutement direct (anc)	CDD
Assist ens art Pal 2CI	B	CULT	458	0,00	332-23-1°	CDD
Attaché	A	ADM	693	0,00	A STAG-Recrutement direct (anc)	CDI
Attaché	A	ADM	1389	0,00	A STAG-Recrutement direct (anc)	CDD
Attaché	A	ADM	1385	0,00	332-24	CDD
Attaché Pal	A	ADM	995	0,00	A STAG-Recrutement direct (anc)	CDI
Grade non statutaire		OTR		22 422,84	A Arrivée collectivité	A Autres contrats
Ingénieur	A	TECH	518	0,00	A STAG-Recrutement direct (anc)	CDD
Ingénieur HCI	A	TECH	1027	0,00	A TIT-Recrutement voie de mutation	CDI

AGENTS NON TITULAIRES EN FONCTION AU 01/01/N	CATEGORIES (1)	SECTEUR (2)	REMUNERATION (3)		CONTRAT	
			Indice (8)	Euros	Fondement du contrat (4)	Nature du contrat (5)
Rédacteur	B	ADM	452	0,00	A STAG-Recrutement direct (anc)	CDI
Vacataire		OTR		17 808,00	A Arrivée collectivité	A Autres contrats
TOTAL GENERAL				40 230,84		

(1) CATEGORIES: A, B et C.

(2) SECTEUR ADM : Administratif.
 TECH : Technique.
 URB : Urbanisme (dont aménagement urbain).
 S : Social.
 MS : Médico-social.
 MT : Médico-technique.
 SP : Sportif.
 CULT : Culturel
 ANIM : Animation.
 POL : Police.
 POMP : Sapeurs-pompiers.
 X : Emplois non cités.

(3) REMUNERATION : Référence à un indice brut (indiquer le niveau de l'indice brut) de la fonction publique ou en euros annuels bruts (indiquer l'ensemble des éléments de la rémunération brute annuelle).

(4) CONTRAT : Motif du contrat (code général de la fonction publique - CGFP) :

332-23-1° : Accroissement temporaire d'activité pour une durée maximale de douze mois.
 332-23-2° : Accroissement saisonnier d'activité pour une durée maximale de six mois.
 332-24 : Contrat de projet pour une durée minimale d'un an et une durée maximale fixée par les parties dans la limite de six ans
 332-13 : Remplacement d'un fonctionnaire autorisé à servir à temps partiel ou indisponible.
 332-14 : Vacance temporaire d'un emploi.
 332-8-1° : Absence de cadre d'emplois de fonctionnaires susceptibles d'assurer les fonctions correspondantes.
 332-8-2° : Justifié par les besoins des services ou la nature des fonctions, sous réserve qu'aucun fonctionnaire territorial n'a pu être recruté dans les conditions prévues par le CGFP.
 332-8-3° : Communes de moins de 1 000 habitants et groupements de communes regroupant moins de 15 000 habitants.
 332-8-4° : Communes nouvelles issues de fusion de communes de moins de 1 000 habitants, pendant trois ans suivant la création, et le cas échéant, jusqu'au premier renouvellement du conseil municipal.
 332-8-5° : Autres collectivités territoriales ou établissements mentionnés à l'article L. 4, pour les emplois dont la quotité de temps de travail est inférieure à 50 %.
 332-8-6° : Emplois des communes (- 2 000 hab.) et des groupements de communes (-10 000 hab.) dont la création ou suppression dépend de la décision d'une autorité.
 327-5 : Contractuel territorial sur emploi permanent - peut être nommé en qualité de fonctionnaire stagiaire par l'autorité territoriale.
 332-10 : Contrat à durée indéterminée en application de l'article L. 332-8 avec un agent contractuel territorial qui justifie d'une durée de services publics de six ans au moins.
 332-11 : Contrat à durée indéterminée lorsque l'agent contractuel territorial concerné remplit avant l'échéance de son contrat les conditions d'ancienneté mentionnées à l'article L. 332-10.
 326_352 : Modalités particulières : recrutement sans concours, parcours d'accès à la fonction publique, personnes en situation de handicap (CGFP art. L326 et L.352).
 343-1_343-3 : Emplois supérieurs de la fonction publique territoriale (emplois fonctionnels de direction).
 333-1_333-10 : Collaborateurs de cabinet.
 333-12 : Collaborateurs de groupes d'élus.
 A : Autres

(5) Indiquer si l'agent contractuel est titulaire d'un contrat à durée déterminée (CDD) ou d'un contrat à durée indéterminée (CDI). Les contrats particuliers devront être labellisés « A / autres » et feront l'objet d'une précision (ex : « contrats aidés »).

(6) Occupent un emploi permanent de la fonction publique territoriale, les agents non titulaires recrutés sur le fondement des articles 332-8, 332-13, 332-14, 326, 352 du CGFP , ainsi que les agents qui sont titulaires d'un contrat à durée indéterminée pris sur le fondement des articles 327-5, 332-10 et 332-11 du CGFP.

(7) Occupent un emploi non permanent de la fonction publique territoriale, les agents non titulaires recrutés sur le fondement des articles 332-23, 332-24, 333-1 à 333-10 et 333-12.

(8) Si un contrat fixe comme référence de rémunération un traitement hors échelle, il convient de mentionner le chevron conformément à l'article 6 décret 85-1148 du 20 octobre 1985.

IV – ANNEXES	IV
ANNEXES PATRIMONIALES	
LISTE DES ORGANISMES DANS LESQUELS LA COLLECTIVITE A PRIS UN ENGAGEMENT FINANCIER	B10

LISTE DES ORGANISMES DANS LESQUELS LA COLLECTIVITE A PRIS UN ENGAGEMENT FINANCIER

Les documents financiers et comptables de ces organismes sont mis à la disposition du public à (1).
Toute personne a le droit de demander communication à ses frais.

Nature de l'engagement (2)	Nom de l'organisme	Raison sociale de l'organisme	Nature juridique de l'organisme	Montant de l'engagement
Délégation de service public (3) (4)				
- Affermage	SNC Centre des cultures et congres	Société en nom collectif	Privé	1 967 500,00
28/06/2018 - Affermage	SNC La Loue Centre aqualudique	Société en nom collectif	Privé	2 164 100,00
29/09/2020 - Affermage	KEOLIS	SARL	Privé	1 443 485,00
Détention d'une part du capital				
Garantie ou cautionnement d'un emprunt				
- Garantie d'emprunts	ALLIER HABITAT	OPH	Public	165 000,00
- Garantie d'emprunts	APAJH 03	ASSOCIATION	Privé	4 000 000,00
- Garantie d'emprunts	AUVERGNE HABITAT	ESH	Privé	6 351 883,39
- Garantie d'emprunts	CCI ALLIER	CCI	Public	8 835 975,94
- Garantie d'emprunts	EVOLEA	COOPERATIVE HLM	Privé	17 868 679,95
- Garantie d'emprunts	MONTLUCON HABITAT	OPH	Public	105 982 020,52
- Garantie d'emprunts	RETRAITE A LA CHARITE	ASSOCIATION	Privé	4 182 500,00
- Garantie d'emprunts	UNAPEI PAYS D'ALLIER	ASSOCIATION	Privé	2 594 347,00
Subventions supérieures à 75 000 € ou représentant plus de 50 % du produit figurant au compte de résultat de l'organisme				
- Garantie d'emprunts	UNAPEI PAYS D'ALLIER	ASSOCIATION	Privé	2 594 347,00
- Subvention	MONTLUCON HABITAT	OPH	Public	490 000,00
- Subvention	OTI Vallée du cœur de France	Association		380 000,00
- Subvention	CDN Centre Dramatique National	Association		195 600,00
- Subvention	SMAC	Association		166 500,00
Autres				

(1) Hôtel de la collectivité et autres lieux publics désignés par la collectivité.

(2) Indiquer la date de la décision (délibérations, contrats ou décisions de l'exécutif).

(3) Préciser la nature de la délégation (concession, affermage, régie intéressée...).

(4) Les délégations pour lesquels un engagement hors bilan est constaté font l'objet d'une reprise dans l'état relatif aux autres engagements donnés.

IV – ANNEXES	IV
ANNEXES PATRIMONIALES – LISTE DES ORGANISMES DE REGROUPEMENT	B11.1

LISTE DES ORGANISMES DE REGROUPEMENT AUXQUELS ADHERE LA COLLECTIVITE

DESIGNATION DES ORGANISMES	Date d'adhésion	Mode de participation (1)	Montant du financement
Syndicats mixtes (article L. 5721-2 du CGCT)			
EPCI			
PETR - Pays de la vallée de Montluçon et du Cher - budget principal	28/11/2014	Nombre d'habitants	140 401,00
PETR- Pays de la vallée de Montluçon et du Cher - budget scot	28/11/2014	Nombre d'habitants	6 105,00
SDE 03	02/09/2016		15 000,00
S.I.C.T.O.M.	12/01/2017	En fonction du budget	8 800 000,00
Service Départemental d'Incendie et de Secours	18/07/2017		4 088 121,00
Aérodrome Montluçon-Lépaud	01/01/2023	30% des dépenses fonctionnement Investissement	110 000,00
Autres organismes de regroupement			
Société Protectrice des animaux	18/07/2017	Nombre d'habitants	92 000,00

(1) Indiquer si le financement est fait par TPZ, TPU, TPU + fiscalité additionnelle ou sans fiscalité propre.

IV – ANNEXES	IV
ANNEXES PATRIMONIALES – LISTE DES SERVICES INDIVIDUALISES DANS UN BUDGET ANNEXE	B11.3

LISTE DES SERVICES INDIVIDUALISES DANS UN BUDGET ANNEXE

Catégorie de services (1)	Intitulé / objet du service	Date de création	Date de délibération	N° SIRET	Nature de l'activité (SPIC/SPA)	TVA (oui / non)
Budget annexe gestion de stocks	Zone de Chateaugay	01/01/2017		20007108200032	SPA	oui
Budget annexe gestion de stocks	Zone Avioparc	01/01/2017		20007108200040	SPA	oui
Budget annexe gestion de stocks	Zone La Quaire	01/01/2017		20007108200057	SPA	oui
Budget annexe	Ateliers relais	01/01/2017		20007108200073	SPA	oui
Budget annexe	Ateliers relais	01/01/2017		20007108200099	SPA	oui
Budget annexe gestion de stocks	Zone Méctronic	01/01/2017		20007108200123	SPA	oui
DSP	Transports	01/01/2017		20007108200024	SPIC	non
DSP	Centre nautique	01/01/2017		20007108200172	SPA	non
Régie à seule autonomie financière	Boutique MUPOP	01/01/2017		20007108200198	SPA	oui
Régie à seule autonomie financière	Assainissement	01/01/2017		20007108200206	SPIC	oui
Régie à seule autonomie financière	Eau	01/01/2017		20007108200214	SPIC	oui
DSP	Athamor	01/08/2024		20007108200271	SPA	non

(1) Exemples de catégories : régie à seule autonomie financière, opérations d'aménagement, service social et médico-social.

IV – ANNEXES	IV
ANNEXES BUDGETAIRES EQUILIBRE BUDGETAIRE	C1.1

DISPONIBILITE DE RESSOURCES PROPRES PROVENANT DES EXERCICES ANTERIEURS**Solde de la section d'investissement de l'exercice N-1 (1)**

	Propositions nouvelles	Vote (2)
Solde d'exécution 001 (A) montant négatif si déficit (D001) montant positif si excédent (R001)	0,00	0,00
Solde des RAR (B) montant négatif si déficit montant positif si excédent	0,00	0,00
Solde de la section investissement de l'exercice N-1 (Solde I = A + B) Solde positif : excédent de financement Solde négatif : besoin de financement	0,00	0,00

Disponibilité des ressources propres provenant des exercices antérieurs après financement de la section investissement de l'exercice N-1 (1)

	Propositions nouvelles	Vote (2)
Affectation au 1068 (C)	0,00	0,00
Solde de la section investissement de l'exercice N-1 (Solde I) Solde positif : excédent de financement Solde négatif : besoin de financement	0,00	0,00
Disponibilité de ressources propres des exercices antérieurs (Solde II = C + Solde I) Solde positif : ressources disponibles pour la couverture de l'annuité Solde négatif : absence de ressources propres provenant des exercices antérieurs pour la couverture de l'annuité	0,00	0,00

COUVERTURE DE L'ANNUITE DE LA DETTE PAR LES RESSOURCES PROPRES - PETIT EQUILIBRE

	Propositions nouvelles	Vote
Dépenses de l'exercice à couvrir par des ressources propres (D)(3)	3 291 000,00	3 291 000,00
Ressources propres externes et internes de l'exercice (E)(3)	4 883 879,00	4 883 879,00
Couverture de l'annuité de la dette (Solde III = E - D) Solde positif : annuité de la dette couverte Solde négatif : annuité de la dette non couverte par les ressources de l'exercice, vérifier la couverture par les éventuelles ressources disponibles des exercices antérieurs (cf. solde II)	1 592 879,00	1 592 879,00

(1) Eléments à compléter uniquement s'il y a eu reprise des résultats, anticipée ou classique

(2) Cumul des crédits de l'exercice votés ou reportés

(3) Les RAR étant intégrés au calcul des ressources propres provenant des exercices antérieurs, seuls les crédits de l'exercice sont à inscrire. Le détail des crédits est présenté aux états suivants : "Equilibre budgétaire - Dépenses" et "Equilibre budgétaire - Recette"

IV – ANNEXES	IV
ANNEXES BUDGETAIRES EQUILIBRE BUDGETAIRE – DEPENSES	C1.2

DEPENSES A COUVRIR PAR DES RESSOURCES PROPRES

Art. (1)	Libellé (1)	Propositions nouvelles	Vote (2)
DEPENSES TOTALES A COUVRIR PAR DES RESSOURCES PROPRES = A + B		3 291 000,00	3 291 000,00
16 Emprunts et dettes assimilées (A)		3 090 000,00	3 090 000,00
1631	Emprunts obligataires	0,00	0,00
1641	Emprunts en euros	3 090 000,00	3 090 000,00
1643	Emprunts en devises	0,00	0,00
16441	Opérations afférentes à l'emprunt	0,00	0,00
1671	Avances consolidées du Trésor	0,00	0,00
1672	Emprunts sur comptes spéciaux du Trésor	0,00	0,00
1678	Autres emprunts et dettes	0,00	0,00
1681	Autres emprunts	0,00	0,00
1682	Bons à moyen terme négociables	0,00	0,00
1687	Autres dettes	0,00	0,00
Dépenses et transferts à déduire des ressources propres (B)		201 000,00	201 000,00
10...	<i>Reprise de dotations, fonds divers et réserves</i>		
10...	Reversement de dotations, fonds divers et réserves		
10222	FCTVA	1 000,00	1 000,00
139	<i>Subv. invest. transférées cpte résultat</i>	200 000,00	200 000,00

(1) Détailler les chapitres budgétaires par article conformément au plan de comptes.

(2) Crédits de l'exercice votés lors de la séance.

IV – ANNEXES	IV
ANNEXES BUDGETAIRES EQUILIBRE BUDGETAIRE – RECETTES	C1.3

RESSOURCES PROPRES

Art. (1)	Libellé (1)	Propositions nouvelles	Vote (2)
RECETTES (RESSOURCES PROPRES) = a + b		4 883 879,00	III 4 883 879,00
Ressources propres externes de l'année (a)		385 000,00	385 000,00
10222	FCTVA	350 000,00	350 000,00
10226	Taxe d'aménagement (3)	35 000,00	35 000,00
10227	Versement pour sous densité	0,00	0,00
10228	Autres fonds d'investissement	0,00	0,00
13146	Attributions compensation investissement	0,00	0,00
13156	Attributions compensation investissement	0,00	0,00
13246	Attributions compensation investissement	0,00	0,00
13256	Attributions compensation investissement	0,00	0,00
138	Autres subventions invest. non transf.	0,00	0,00
26...	Participations et créances rattachées		
27...	Autres immobilisations financières		
Ressources propres internes de l'année (b) (4)		4 498 879,00	4 498 879,00
15...	<i>Provisions pour risques et charges</i>		
169	<i>Primes de remboursement des obligations</i>	0,00	0,00
26...	<i>Participations et créances rattachées</i>		
27...	<i>Autres immobilisations financières</i>		
28...	<i>Amortissement des immobilisations</i>		
28031	<i>Frais d'études</i>	220 000,00	220 000,00
28033	<i>Frais d'insertion</i>	1 000,00	1 000,00
2804113	<i>Subv. Etat : Projet infrastructure</i>	45 000,00	45 000,00
2804131	<i>Subv. Dpt : Bien mobilier, matériel</i>	10 000,00	10 000,00
2804132	<i>Subv. Dpt : Bâtiments, installations</i>	10 000,00	10 000,00
2804133	<i>Subv. Dpt : Projet infrastructure</i>	10 000,00	10 000,00
28041411	<i>Subv.Cne GFP : Bien mobilier, matériel</i>	1 000,00	1 000,00
28041412	<i>Subv.Cne GFP : Bâtiments, installations</i>	15 000,00	15 000,00
28041581	<i>Autres grpts-Biens mob., mat. et études</i>	20 000,00	20 000,00
28041582	<i>Autres grpts - Bâtiments et installat°</i>	220 000,00	220 000,00
2804181	<i>Autres org pub - Biens mob, mat, études</i>	10 000,00	10 000,00
2804182	<i>Autres org pub - Bât. et installations</i>	20 000,00	20 000,00
280421	<i>Privé - Biens mob., matériel et études</i>	90 000,00	90 000,00
280422	<i>Privé - Bâtiments et installations</i>	110 000,00	110 000,00
2805	<i>Licences, logiciels, droits similaires</i>	60 000,00	60 000,00
281351	<i>Bâtiments publics</i>	20 000,00	20 000,00
28152	<i>Installations de voirie</i>	20 000,00	20 000,00
281532	<i>Réseaux d'assainissement</i>	10 000,00	10 000,00
281533	<i>Réseaux câblés</i>	40 000,00	40 000,00
281534	<i>Réseaux d'électrification</i>	15 000,00	15 000,00
281538	<i>Autres réseaux</i>	0,00	0,00
281568	<i>Autre matériel, outillage incendie</i>	5 000,00	5 000,00
2815738	<i>Autre matériel et outillage de voirie</i>	5 000,00	5 000,00
28158	<i>Autres inst.,matériel,outil. techniques</i>	23 000,00	23 000,00
2817538	<i>Autres réseaux (mise à dispo)</i>	275 000,00	275 000,00
281828	<i>Autres matériels de transport</i>	50 000,00	50 000,00
281838	<i>Autre matériel informatique</i>	110 000,00	110 000,00
281848	<i>Autres matériels de bureau et mobiliers</i>	35 000,00	35 000,00
28188	<i>Autres immo. corporelles</i>	150 000,00	150 000,00
29...	<i>Dépréciations des immobilisations</i>		

Art. (1)	Libellé (1)	Propositions nouvelles	Vote (2)
31...	<i>Matières premières (et fournitures) (5)</i>		
33...	<i>En-cours de production de biens (5)</i>		
35...	<i>Stocks de produits (5)</i>		
39...	<i>Dépréciation des stocks et en-cours</i>		
481...	<i>Charges à rép. sur plusieurs exercices</i>		
4817	<i>Indemnités de renégociation de la dette</i>	73 416,00	73 416,00
49...	<i>Dépréciation des comptes de tiers</i>		
59...	<i>Dépréciation des comptes financiers</i>		
024	Produits des cessions d'immobilisations	391 201,00	391 201,00
021	Virement de la section de fonctionnement	2 434 262,00	2 434 262,00

(1) Les comptes 15, 169, 26, 27, 28, 29, 39, 481, 49 et 59 sont à détailler conformément au plan de comptes.

(2) Crédits de l'exercice votés lors de la séance.

(3) Le compte 10226 peut être utilisé uniquement par les communes et les établissements publics à fiscalité propre.

(4) Les comptes 15, 29, 39, 49 et 59 sont présentés uniquement si la collectivité applique le régime des provisions budgétaires, conformément aux dispositions législatives et réglementaires afférentes.

(5) Les comptes 31, 33 et 35 ne peuvent être utilisés que pour les budgets utilisant la comptabilité de stock. Par conséquent, seuls les budgets retraçant les dépenses et les recettes d'un lotissement ou d'une ZAC peuvent utiliser les comptes susmentionnés.

IV – ANNEXES	IV
AUTRES ELEMENTS D'INFORMATION – DECISIONS EN MATIERE DE TAUX DES CONTRIBUTIONS	D3

Libellés	Base notifiée (si connue à la date de vote)	Variation de la base / (N-1) (%)	Taux, coefficient ou forfait appliqués par décision de l'assemblée délibérante (%, unité ou €)	Variation du taux / N-1 (%)	Produit voté par l'assemblée délibérante	Variation du produit / N-1 (%)
Part régionale des ressources						
TICPE (part définie à l'art. 265 du code des douanes)	SP	0,00	0,00	0,00	0,00	0,00
	Gazole	0,00	0,00	0,00	0,00	0,00
TICPE (majoration définie à l'art. 265 A bis du code des douanes)	SP	0,00	0,00	0,00	0,00	0,00
	Gazole	0,00	0,00	0,00	0,00	0,00
Taxe sur les permis de conduire	0,00	0,00	0,00	0,00	0,00	0,00
Taxe sur les certificats d'immatriculation des véhicules	0,00	0,00	0,00	0,00	0,00	0,00
Taxe spéciale de consommation de produits pétroliers (1)	0,00	0,00	0,00	0,00	0,00	0,00
Taxe sur le transport public aérien et maritime (1)	0,00	0,00	0,00	0,00	0,00	0,00
Taxe relative à l'octroi de mer (1)	0,00	0,00	0,00	0,00	0,00	0,00
Droits assimilés au droit d'octroi de mer auxquels sont soumis les rhums et spiritueux (1)	0,00	0,00	0,00	0,00	0,00	0,00
Part départementale des ressources						
Taxe d'aménagement	0,00	0,00	0,00	0,00	0,00	0,00
Taxe de publicité foncière et droit d'enregistrement	0,00	0,00	0,00	0,00	0,00	0,00
Taxe sur la consommation finale d'électricité	0,00	0,00	0,00	0,00	0,00	0,00
Taxe sur les remontées mécaniques des zones de montagne	0,00	0,00	0,00	0,00	0,00	0,00
Part communale des ressources						
TFPB	0,00	0,00	0,00	0,00	0,00	0,00
TFPNB	0,00	0,00	0,00	0,00	0,00	0,00
CFE	0,00	0,00	0,00	0,00	0,00	0,00
Taxe d'habitation sur les résidences secondaires	0,00	0,00	0,00	0,00	0,00	0,00
TOTAL	0,00	0,00	0,00	0,00	0,00	0,00

(1) Taxes perçues par les collectivités d'Outre-mer.

(2) Détailler les taxes pour lesquelles la collectivité a un pouvoir de modulation.

V – ARRETE ET SIGNATURES	V
ARRETE ET SIGNATURES	A

Nombre de membres en exercice : 0

Nombre de membres présents : 0

Nombre de suffrages exprimés : 0

VOTES :

Pour : 0

Contre : 0

Abstentions : 0

Date de convocation :

Présenté par (1),

A , le

Délibéré par l'assemblée (2), réunie en session

A , le

Les membres de l'assemblée délibérante (2),(3).

Certifié exécutoire par (1), compte tenu de la transmission en préfecture, le , et de la publication le

A , le

(1) Indiquer « la présidente » ou « le président ».

(2) Indiquer la nature de l'assemblée délibérante : du conseil régional de ..., de la Collectivité territoriale unique de ..., de la métropole de ..., du Conseil syndical de ...

(3) L'ajout des signataires est désormais facultatif.