

MONTLUCON COMMUNAUTE

**EXTRAIT
DU REGISTRE DES DELIBERATIONS
DU CONSEIL COMMUNAUTAIRE**

SEANCE DU LUNDI 17 JUIN 2024

L'an deux mille vingt quatre le 17 juin à 18h00, le CONSEIL COMMUNAUTAIRE, régulièrement convoqué (convocation du 11 juin 2024), s'est réuni à la Cité administrative, A Saint-Fargeol salle polyvalente , en session ordinaire.

Sous la présidence de M. Frédéric LAPORTE, Président.

Étaient présents :

M. Frédéric LAPORTE - M. Jean-Pierre GUERIN - M. Jean-Pierre MOMCILOVIC - M. Francis NOUHANT - M. Samir TRIKI - Mme Pascale LESCURAT - Mme Loëtitia RAYNAUD - M. Bernard POZZOLI - M. Pierre DELUDET - M. Thierry PENTHIER - M. Jean-Pierre HURTAUD - M. Philippe GLOMOT - M. Patrick CAPON - Mme Isabelle PIRES - M. Alain VERGE - Mme Joëlle GERINIER - M. Jean-Paul LAMOINE - M. Christian DALBY - Mme Audrey MOLLAIRE - Mme Sylvie SARTIRANO - M. Jean-Pierre MAURY - Mme Sevil AYDIN - M. Fernando AZEVEDO - Mme Anne-Cécile BENOIT-GOLA - M. Jean-Luc BERNARD - Mme Valérie BESSON - M. Bruno BOURIQUAT - M. François BROCHET - M. Jacques CHANUDET - Mme Caroline CHAUVET - M. Nelson DE SOUSA - Mme Colette DELAUME - M. Patrick DUFLOUX - Mme Christiane HALM - M. Didier IMBERT - Mme Magalie JARRAUD - M. Frédéric JOUANNARD - Mme Nadège JOUANNIN - M. Albert-Paul LABOUESSE - Mme Isabelle LARDY - M. Joël LEFEBRE - M. Romain LEFEBVRE - Mme Viviane LESAGE - Mme Mauricette LESPIAUCQ - Mme Géraldine LHOSPITALIER - Mme Suzanne NOEL - Mme Annie PASQUIER - M. Jérôme PERNELLE - M. Didier PRIGENT - Mme Aurore STEUFFE - Mme Juliette WERTH.

Ont donné pouvoir :

M. Christian SANVOISIN à Mme Valérie BESSON - M. Gilles DUBOISSET à M. Pierre DELUDET - Mme Sylvie BERRUER à M. Nelson DE SOUSA - M. Alric BERTON à Mme Audrey MOLLAIRE - Mme Magalie BONNEFOY à Mme Anne-Cécile BENOIT-GOLA - M. Christian BOY à Mme Nadège JOUANNIN - M. Pierre LAROCHE à M. Jean-Pierre MOMCILOVIC - Mme Maryse MONTASTIER à M. Francis NOUHANT - M. Pierre MOTHET à Mme Juliette WERTH - Mme Valérie TAILHARDAT à Mme Sevil AYDIN.

Étaient absents excusés sans pouvoir ni suppléant :

Mme Sylvie GOUZIEN.

Étaient absents :

M. Jean-Jacques KEGELART - M. Fabien THAVENOT.

Délibération affichée par extrait le

Il a été procédé, conformément à l'article L 2121.15 du Code des Collectivités Territoriales, à la nomination d'un Secrétaire pris au sein du Conseil, Audrey MOLLAIRE a été désigné(e) et a accepté de remplir ces fonctions.

Compte administratif 2023 - Budget principal

M. Jean-Pierre MOMCILOVIC, Vice-président

Vu le Code général des collectivités territoriales, notamment ses articles L.2121-29, L.1612-12, L.2121-14, L.2121-31, R .2342-1 et suivants ;

Vu la délibération n° 23.202 du 06 mars 2023 approuvant le budget primitif ;

Vu la délibération n° 23.408 du 03 juillet 2023 portant adoption du budget supplémentaire ;

Vu la délibération n° 23.607 du 27 novembre 2023 portant adoption de la décision modificative n° 1 ;

Considérant la présentation de compte administratif de l'exercice 2023 par Monsieur Frédéric LAPORTE Président ;

Considérant que Monsieur Frédéric LAPORTE, Président, s'est retiré au moment du vote ;

Délibérant sur le Compte Administratif de l'exercice 2023 dressé par l'Ordonnateur, après s'être fait présenter le budget primitif, le budget supplémentaire et les décisions modificatives de l'exercice considéré ;

Sur l'avis de la commission "Finances, Affaires générales, Patrimoine et Ressources humaines" du 23 mai 2024, et du Bureau communautaire du 10 juin 2024, il est proposé au Conseil communautaire de voter le compte administratif 2023 :

LE CONSEIL COMMUNAUTAIRE**DÉCIDE :**

Article 1 : Adopte le Compte Administratif de l'exercice 2023 pour le budget principal et acte les résultats suivants :

	DEPENSES	RECETTES	SOLDE D'EXECUTION
Réalisation de l'exercice en Section d'exploitation	47 582 334.68	52 765 099.66	+5 182 764.98
Résultat de l'exercice n-1 en section d'exploitation (002)		17 170 387.65	+17 170 387.65
Total section de fonctionnement	47 582 334.68	69 935 487.31	22 353 152.63
Réalisation de l'exercice en Section d'investissement	17 215 969.39	6 787 586.95	-10 428 382.44
Résultat de l'exercice n-1 en section d'investissement (001)	4 532 319.15		-4 532 319.15
Total section d'investissement	21 748 288.54	6 787 586.95	-14 960 701.59
TOTAL des réalisations	69 330 623.22	76 723 074.26	7 392 451.04
Restes à réaliser en n-1 en Section d'exploitation			
Restes à réaliser en n-1 en Section d'investissement	2 391 017.56	594 562.80	-1 796 454.76
Total des Restes à réaliser en n-1 à reporter en N+1	2 391 017.56	594 562.80	-1 796 454.76
RESULTAT CUMULE Section d'exploitation	47 582 334.68	69 935 487.31	+22 353 152.63
RESULTAT CUMULE Section d'investissement	24 139 306.10	7 382 149.75	-16 757 156.35
TOTAL CUMULE	71 721 640.78	77 317 637.06	5 595 996.28

Article 2 : Constate la stricte concordance le compte administratif 2023 et le compte de gestion 2023 établi par le Comptable des finances publiques.

Article 3 : Reconnaît la sincérité des restes à réaliser de la section d'investissement en dépenses et en recettes.

Article 4 : Approuve les annexes.

Article 5 : Donne quitus de la gestion pour l'exercice 2023 à Monsieur Frédéric LAPORTE Président.

Le Président quitte la salle

APPROUVÉE PAR :

51 pour

9 abstentions

M. Christian SANVOISIN, M. Jean-Luc BERNARD, Mme Valérie BESSON, M. François BROCHET,
M. Jacques CHANUDET, Mme Caroline CHAUVET, Mme Christiane HALM, M. Joël LEFEBRE, Mme
Juliette WERTH

1 ne prend pas part au vote :

M. Frédéric LAPORTE

Document déposé
à la Sous-Préfecture
de Montluçon,
le 24 juin 2024
Sous le numéro :
003-200071082-20240617-104165-DE-1-1

Au registre sont les signatures
pour extrait conforme
Le Président,

Signé par : Frédéric LAPORTE
Date : 24/06/24
Qualité : Président



Frédéric LAPORTE





Rapport de présentation des comptes administratifs 2023

Budget principal

Le budget principal

Par renvoi de l'article L5211-1, les dispositions de l'article L. 2121-31 du code général des collectivités territoriales s'appliquent aux établissements publics de coopération intercommunale. Elles prévoient que "le Conseil communautaire arrête le compte administratif qui lui est annuellement présenté par le président".

Plusieurs éléments d'informations sont rassemblés dans le présent document :

- la première partie présente la vue d'ensemble de la réalisation 2023 du compte administratif de Montluçon Communauté et le montant du résultat final,
- la lecture financière des comptes de l'exercice 2023 du budget principal est exposée dans une seconde partie,

Vue d'ensemble des comptes 2023

Résultat final

I - Les résultats globaux par section

II – Les réalisations par chapitre budgétaire

III – Vue financière d'ensemble

I - Les résultats globaux par section

L’Instruction M14 sur la comptabilité des EPCI précise que l’assemblée délibérante constate le résultat de fonctionnement et le solde d’exécution de la section d’investissement, la somme de ces deux soldes constituant le résultat global de clôture au 31 décembre.

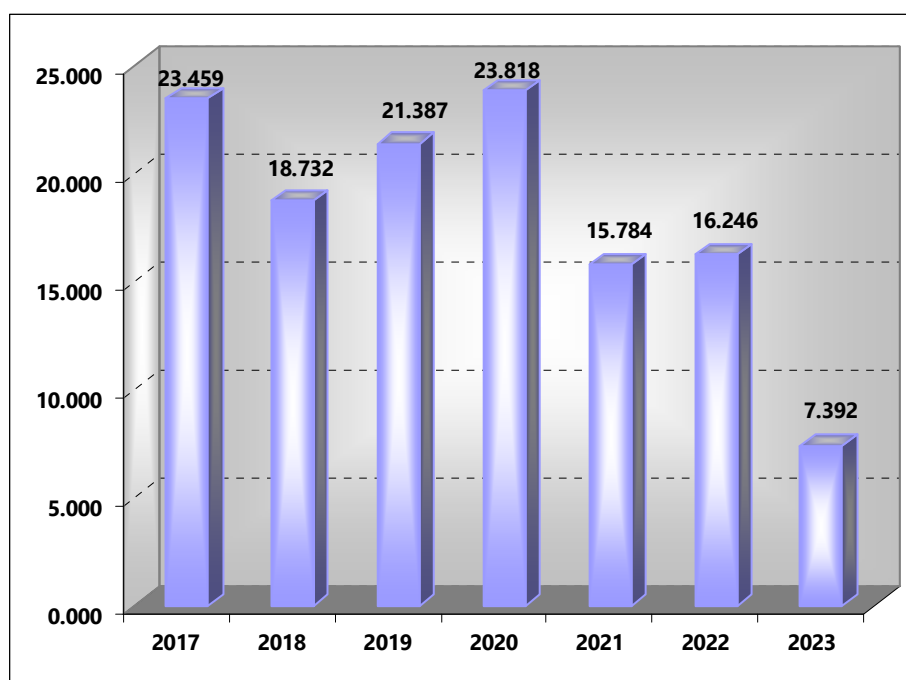
Le tableau ci-dessous présente par sections l’ensemble des réalisations en dépenses et en recettes (mouvements réels et mouvements d’ordre).

	Dépenses	Recettes
Section de fonctionnement		
Mouvements comptabilisés en 2023	47 582 334.68	52 765 099.66
Résultats concernant les seuls mouvements 2023		5 182 764.98
Résultat de fonctionnement reporté antérieur		17 170 387.65
Résultat de fonctionnement cumulé 2023		22 353 152.63
Section d’investissement		
Mouvements comptabilisés en 2023	17 215 969.39	6 787 586.95
Résultats concernant les seuls mouvements 2023		-10 428 382.44
Résultat d’investissement reporté antérieur		-4 532 319.15
Résultat d’investissement cumulé 2023		-14 960 701.59
RÉSULTAT GLOBAL DE CLÔTURE AU 31/12/2023		7 392 451.04

L’évaluation du résultat global de clôture au 31 décembre tient compte de deux éléments :

- d’une part les résultants antérieurs reportés, soit pour ce compte administratif ceux de 2022 ;
- d’autre part de la différence entre les recettes et les dépenses réalisées au titre de l’exercice écoulé (2023).

La structure globale des comptes de Montluçon Communauté met en évidence un excédent de fonctionnement de 22,353 millions d’euros et un solde d’exécution négatif en section d’investissement de 14,961 millions d’euros, l’ensemble constituant un résultat global de clôture de 7,392 millions d’euros au 31 décembre 2023.



II - Les réalisations par chapitres budgétaires

Le budget de Montluçon Communauté est voté par chapitres. Le tableau ci-dessous retrace, par conséquent, la réalisation par chapitres en dissociant les mouvements réels des mouvements d'ordre.

Chapitres		Dépenses	Recettes
011	CHARGES A CARACTERE GENERAL	4 551 405.31	
012	CHARGES DE PERSONNEL ET FRAIS ASSIMILES	8 357 409.91	
013	ATTENUATIONS DE CHARGES		69 767.21
014	ATTENUATIONS DE PRODUITS	12 549 369.81	
65	AUTRES CHARGES DE GESTION COURANTE	18 026 484.80	
66	CHARGES FINANCIERES	1 702 448.20	
67	CHARGES EXCEPTIONNELLES	1 076 369.24	
70	PRODUITS DES SERVICES, DU DOMAINE ET VENTES DIVERSES		1 074 103.42
73	IMPOTS ET TAXES		39 443 129.38
74	DOTATIONS, SUBVENTIONS ET PARTICIPATIONS		11 158 026.29
75	AUTRES PRODUITS DE GESTION COURANTE		489 928.65
76	PRODUITS FINANCIERS		41 137.32
77	PRODUITS EXCEPTIONNELS		37 300.23
78	REPRISE SUR PROVISIONS		278 691.00
Total des mouvements réels		46 263 487.27	52 592 083.50
042	OPERATION D'ORDRE DE TRANSFERTS ENTRE SECTIONS	1 318 847.41	173 016.16
043	OPERATION D'ORDRE A L'INTERIEUR DE LA SECTION DE FONCTIONNEMENT		
Total des mouvements d'ordre		1 318 847.41	173 016.16
TOTAL DE LA SECTION DE FONCTIONNEMENT		47 582 334.68	52 765 099.66
EXCEDENT DE FONCTIONNEMENT MOUVEMENTS COMPTABLES 2023		5 182 764.98	
RÉSULTAT ANTERIEUR REPORTÉ		17 170 387.65	
RÉSULTAT DE FONCTIONNEMENT 2023 CUMULÉ		22 353 152.63	
Chapitres		Dépenses	Recettes
10	DOTATIONS, FONDS DIVERS ET RESERVES		285 386.29
1068	EXCEDENTS DE FONCTIONNEMENT CAPITALISES		3 608 153.43
13	SUBVENTIONS D'INVESTISSEMENT RECUES		877 075.01
16	EMPRUNTS ET DETTES ASSIMILEES	12 192 117.69	
165	DEPOTS ET CAUTIONNEMENTS		
20	IMMOBILISATIONS INCORPORELLES	707 277.92	
204	SUBV EQUIPEMENTS VERSEES	1 041 776.95	
21	IMMOBILISATIONS CORPORELLES	916 831.69	
23	IMMOBILISATIONS EN COURS	2 184 948.98	
26	PARTICIPATIONS ET CREANCES RATTACHEES A DES PARTICIPATIONS		
27	AUTRES IMMOBILISATIONS FINANCIERES		557 474.81
45	OPERATIONS POUR COMPTE DE TIERS		140 650.00
Total des mouvements réels		17 042 953.23	5 468 739.54
040	OPERATION D'ORDRE DE TRANSFERTS ENTRE SECTIONS		
041	OPERATION D'ORDRE A L'INTERIEUR DE LA SECTION DE FONCTIONNEMENT	173 016.16	1 318 847.41
Total des mouvements d'ordre		173 016.16	1 318 847.41
TOTAL DE LA SECTION D'INVESTISSEMENT		17 215 969.39	6 787 586.95
BESOIN FINANCEMENT INVESTISSEMENT MOUVEMENTS COMPTABLES 2023		-10 428 382.44	
RÉSULTAT ANTERIEUR REPORTÉ		-4 532 319.15	
RÉSULTAT D'INVESTISSEMENT 2023 CUMULÉ		-14 960 701.59	
RÉSULTAT GLOBAL DE CLÔTURE AU 31 DÉCEMBRE 2023		7 392 451.04	

III - Vue financière d'ensemble

Le tableau ci-dessous présente l'évolution des principaux postes de dépenses et de recettes de 2021 à 2023, les soldes d'épargne, l'encours de dette et la capacité de désendettement.

	2021	2022	Évolution 2022/2021	2023	Évolution 2023/2022
1 Produits de fonctionnement	48 160 673.02	50 635 405.53	5.14%	52 538 446.18	3.76%
Produits des services et du domaine (70)	841 028.29	964 014.41	14.62%	1 074 103.42	11.42%
Impôts et taxes (73)	35 706 337.60	37 132 968.24	4.00%	39 443 129.38	6.22%
Dotations et subventions (74)	11 081 349.02	11 428 991.23	3.14%	11 158 026.29	-2.37%
Autres produits de fonctionnement (013 + 75 + 77 [hors 775])+ 78	531 958.11	1 109 431.65	108.56%	863 187.09	-22.20%
2 Dépenses de fonctionnement	40 850 344.75	42 631 440.64	4.36%	44 561 039.07	4.53%
Charges de personnel (012)	6 892 181.97	7 945 347.88	15.28%	8 357 409.91	5.19%
Charges à caractères général (011)	3 644 130.76	4 181 477.51	14.75%	4 551 405.31	8.85%
Reversements de fiscalité (014)	12 509 818.67	12 419 107.67	-0.73%	12 549 369.81	1.05%
Autres charges de gestion courante (65)	16 706 505.18	17 154 535.56	2.68%	18 026 484.80	5.08%
Autres charges de fonctionnement	1 097 708.17	930 972.02	-15.19%	1 076 369.24	15.62%
3 = 2 - 1 Épargne de gestion	7 310 328.27	8 003 964.89	9.49%	7 977 407.11	-0.33%
Produits financiers (76)	103 835.97	152 542.60	0.00%	41 137.32	-73.03%
Charges financières (66)	1 340 820.80	801 249.88	-40.24%	1 702 448.20	112.47%
4 Solde financier	-1 236 984.83	-648 707.28	-47.56%	-1 661 310.88	156.10%
5 = 3 - 4 Épargne brute	6 073 343.44	7 355 257.61	21.11%	6 316 096.23	-14.13%
6 = 5/1 Taux d'épargne brute	12.61%	14.53%	15.19%	12.02%	-17.24%
7 Recettes d'investissement	862 989.68	808 728.05	-6.29%	1 873 086.11	131.61%
FCTVA	170 545.23	271 098.13	58.96%	285 386.29	5.27%
Subventions reçues	331 033.39	534 212.56	61.38%	877 075.01	64.18%
Cessions d'immobilisations	550.00	0.00	100.00%	12 500.00	100.00%
Remboursement travaux pour compte de tiers	140 650.00	0.00	100.00%	140 650.00	100.00%
Autres immobilisations financières (27)	214 062.84	0.00	100.00%	557 474.81	100.00%
Autres recettes d'investissement	6 148.22	3 417.36	-44.42%	0.00	-100.00%
8 Dépenses d'investissement	6 695 251.12	3 447 705.89	-48.51%	4 850 935.54	40.70%
Excédents de fonctionnement capitalisé	1 567 282.00	0.00	100.00%	0.00	-100.00%
Dépenses d'équipement (20-21-23)	3 007 065.79	2 202 983.14	-26.74%	3 809 058.59	72.90%
Subventions d'équipement versées (204)	729 591.03	1 085 611.83	48.80%	1 041 776.95	-4.04%
Travaux pour compte de tiers	128 156.08	153 143.92	100.00%	0.00	-100.00%
Prises de participations (26)	1 032 500.00	0.00	100.00%	0.00	0.00%
Autres immobilisations financières (27)	207 828.18	0.00	100.00%	0.00	0.00%
Autres dépenses d'investissement	22 828.04	5 967.00	100.00%	100.00	-98.32%
9 Flux net de dette (16)	-8 735 111.85	-4 253 741.90	-51.30%	-12 192 017.69	186.62%
+ Emprunts	0.00	0.00	0.00%	0.00	0.00%
+ Refinancement de dette	0.00	0.00	0.00%	0.00	0.00%
- Remboursement du capital de la dette	3 453 295.84	3 213 741.90	-6.94%	3 697 098.04	15.04%
- Remboursements anticipés et renégociation	5 281 816.01	1 040 000.00	100.00%	8 494 919.65	716.82%
10 Résultat initial au 1er janvier	24 277 713.91	15 783 684.06	-34.99%	16 246 221.93	2.93%
11 = 5+7+8+9 Variation du résultat	-6 020 060.19	1 759 952.43	-129.23%	-5 531 149.13	-414.28%
12 = 10+11 Résultat final au 31 décembre	18 257 653.72	17 543 636.49	-3.91%	10 715 072.80	-38.92%
13 Encours de dette au 31 décembre	37 364 443.84	33 110 701.91	-11.38%	29 542 034.32	-10.78%
14 = 13 / 5 Capacité de désendettement	6.15	4.50		4.68	

Nous reviendrons plus en détail dans les pages ci-après sur les éléments contenus dans ce tableau.

2^{ème} partie

Examen des comptes de l'exercice 2023 pour le budget principal

I – La constitution des soldes d'autofinancement

II – Le financement des investissements

III – La gestion pluriannuelle

Avertissement méthodologique

Les chiffres figurant dans les pages ci-après ne concernent que des mouvements réels tant en dépenses qu'en recettes, aussi bien pour la section de fonctionnement que pour la section d'investissement.

Par ailleurs, les écritures liées à l'affectation des résultats de l'exercice précédent ont également été neutralisées (mouvements aux comptes 001, 002 et 1068).

Enfin, les produits de cessions d'immobilisations qui donnent lieu à une recette exceptionnelle de fonctionnement puis sont transférés en section d'investissement au moyen de mouvements d'ordre, seront retracés directement en recettes d'investissement, à l'instar de ce que pratique la direction générale des finances publiques dans ses présentations financières.

I - La constitution des soldes d'autofinancement

L'exécution financière en fonctionnement a été marquée par la flambée de l'inflation et des coûts d'énergie.

1 – Les recettes de fonctionnement

Les produits réels de fonctionnement augmentent de 3.53% en 2023 pour atteindre 52,576 M€.

	2022	2023	Évolution	
Impôts et taxes	37 132 968.24	39 443 129.38	2 310 161.14	6.22%
Dotations, subventions et participations	11 428 991.23	11 158 026.29	-270 964.94	-2.37%
Produits des services et du domaine	964 014.41	1 074 103.42	110 089.01	11.42%
Autres produits de fonctionnement	1 261 974.25	904 324.41	-357 649.84	-28.34%
Total des RRF	50 787 948.13	52 579 583.50	1 791 635.37	3.53%

A – Les impôts et taxes

Les recettes de fonctionnement concernées sont celles imputées au compte 73. Le tableau ci-après présente leurs évolutions. Elles augmentent par rapport de 2022 (+ 6.22% en 2023).

	2022	2023	Évolution	
Contributions directes	11 716 795.00	12 494 381.00	777 586.00	6.64%
Fraction TVA Suppression Taxe d'habitation	11 775 734.00	12 097 210.00	321 476.00	2.73%
CVAE ou Fraction TVA CVAE	4 038 322.00	4 398 148.00	359 826.00	8.91%
Taxe d'enlèvement des ordures ménagères	7 283 172.00	8 157 022.00	873 850.00	12.00%
Reversement de compensations des communes	3 783.00	1 821.00	-1 962.00	-51.86%
FNGIR Garantie individuelle des ressources	1 587 059.00	1 587 059.00	0.00	0.00%
FPIC Fonds péréquation intercommunal et communal	724 438.00	704 896.00	-19 542.00	-2.70%
Prélèvement sur le produit des jeux	3 665.24	2 592.38	-1 072.86	-29.27%
Total des impôts et taxes	37 132 968.24	39 443 129.38	2 310 161.14	6.22%

1) Les contributions directes

	2022	2023	Évolution	
CFE Cotisation foncière des entreprises	6 631 629	6 654 282	22 653	0.34%
Taxes foncières Propriétés bâties	2 381 320	2 551 864	170 544	7.16%
Taxes foncières Propriétés non bâties	72 700	77 531	4 831	6.65%
Taxe additionnelle FNB	137 613	148 979	11 366	8.26%
Taxe d'habitation résidences secondaires	553 752	896 426	342 674	61.88%
TaSCOM Taxe sur les surfaces commerciales	1 311 598	1 476 580	164 982	12.58%
IFER Impôt forfaitaire sur les entreprises de réseau	628 183	688 719	60 536	9.64%
Total des contribution directes	11 716 795	12 494 381	777 586	6.64%

- ✿ La forte augmentation de la taxe d'habitation sur les résidences secondaires est due à l'envoi par erreur par la Direction générale des finances publiques, en novembre 2023, des avis d'impôts à des milliers de contribuables qui ne disposent pas de résidences secondaires. La collectivité devra, peut-être, en 2024, rembourser un trop perçu dont le montant n'est pas encore connu.
- ✿ La taxe sur les surfaces commerciales (TaSCOM) : Un rappel de 259 276 € a été versé en décembre 2023 concernant Auchan et suite à un contrôle fiscal, la taxe sur les surfaces commerciales (TaSCom) s'élève à 1 476 580 €.

✿ L'impôt forfaitaire sur les entreprises de réseau (IFER)

Cette fiscalité est en constante augmentation + 39 959 € en 2023.

Produits des IFER	2022	2023	Évolution	
Éoliennes terrestres	81 191	84 721	3 530	4.35%
Production d'électricité photovoltaïque	26 552	33 174	6 622	24.94%
Production d'électricité hydraulique	19 554	20 395	841	4.30%
Transformateurs électriques	232 940	242 959	10 019	4.30%
Stations radioélectriques	149 797	163 640	13 843	9.24%
Stations de compression de gaz	111 720	116 524	4 804	4.30%
Canalisations de gaz	6 429	6 729	300	4.67%
Total	628 183	668 142	39 959	6.36%

2) La fraction TVA :

L'article 16 de la loi de finances 2020 n° 2019-1479 du 28 décembre 2019, a prévu la suppression progressive de la taxe d'habitation sur les résidences principales et réformé la fiscalité directe locale.

La perte de cette ressource pour les EPCI est compensée par une fraction de la taxe sur la valeur ajoutée (TVA) nationale.

Le régime pérenne de compensation repose sur l'affectation de la totalité de la dynamique de la TVA constatée et conduit à deux ajustements pour suivre strictement les recettes encaissées :

- L'ajustement définitif pour 2022, effectué au premier trimestre 2023 est de – 108 278 €.
- L'ajustement en octobre pour 2023, Montluçon Communauté a enregistré un différentiel entre le montant de TVA prévisionnelle et le montant de TVA actualisé de – 170 988 €.

3) Le fonds de péréquation des ressources intercommunales et communales (FPIC)

Pour la sixième année consécutive, le FPIC est alimenté par des prélèvements à hauteur d'un milliard d'euros sur les ressources des territoires les mieux dotés en recettes fiscales, ces sommes étant ensuite reversées au profit des communes et des intercommunalités dont les ressources sont les moins élevées et les charges les plus importantes.

Ce mécanisme, qui mobilise au global un peu plus de 1,5% des recettes fiscales agrégées du bloc communal et 0,8% de ses recettes de fonctionnement, traduit l'effort de solidarité entre les territoires, en redistribuant entre eux une partie de leur richesse fiscale. Il complète les mécanismes de péréquation mis en œuvre par l'Etat dans le cadre de la dotation globale de fonctionnement. En 2021, 36% des ensembles intercommunaux étaient contributeurs nets et 56% bénéficiaires nets, des proportions très proches de la situation constatée les années précédentes.

Les contributions au fonds demeurent plafonnées à 14% des recettes fiscales perçues l'année précédente par chaque intercommunalité et ses communes-membres, ce plafonnement tenant par ailleurs compte des prélèvements acquittés l'année précédente par les communes franciliennes au titre du fonds de solidarité des communes de la région d'Ile-de-France (FSRIF).

	2022	2023	Évolution	
Reversement FPIC	724 438	704 896	-19 542	-2.70%
Contributeur FPIC	647 955	618 121	-29 834	-4.60%
FPIC solde	76 483	86 775	10 292	13.46%

Sont contributeurs au FPIC les ensembles intercommunaux dont le potentiel financier agrégé par habitant est supérieur à 0,9 fois le potentiel financier agrégé par habitant moyen constaté au niveau national. Le potentiel financier agrégé par habitant de Montluçon communauté et ses communes-membres est supérieur de 1,18% (799.05) au potentiel financier agrégé par habitant moyen constaté au niveau national (678.44) pour 2023.

Montluçon Communauté est contributeur au FPIC étant classé au 524 en 2023 (633 en 2022).

4) La cotisation sur la valeur ajoutée des entreprises (CVAE)

L'article 55 de la loi de finances pour 2023 a supprimé la CVAE, impôt local revenant aux collectivités, principalement aux intercommunalités à fiscalité propre et aux départements.

La suppression de la CVAE représente en 2022 dernière année de perception pour les intercommunalités, un manque à gagner de 4,99 Mds d'euros pour les intercommunalités et 3,7 Mds d'euros pour les départements. Elle représente un quart des ressources du panier fiscal de ces collectivités.

La compensation en 2023 par une fraction de TVA pour chaque intercommunalité :

La loi de finances prévoit, au titre d'une part fixe, de compenser les intercommunalités par une fraction de TVA. Cette dernière sera égale pour chaque intercommunalité à la valeur moyenne de la CVAE perçue pour les quatre années allant de 2020 à 2023.

Le montant alloué pour 2023 de 4 398 148 € est supérieur de près de 9% à la CVAE versée en 2022.

B – Les dotations et subventions reçues

Les recettes de fonctionnement concernées sont celles imputées au compte 74. Elles sont en baisse de -2.37 % en 2023.

Dotations, subventions et participations	2022	2023	Évolution	
Dotation globale de Fonctionnement	7 951 972.00	7 928 329.00	-23 643.00	-0.30%
Allocatons compensatrices	1 930 825.00	2 087 569.00	156 744.00	8.12%
Dotation de Compensation Réforme TP	819 513.00	819 513.00	0.00	0.00%
Fond de Compensation de la TVA	6 244.67	14 591.99	8 347.32	133.67%
Subventions et participations reçues	720 436.56	308 023.30	-412 413.26	-57.24%
Total	11 428 991.23	11 158 026.29	-270 964.94	-2.37%

1) La dotation globale de fonctionnement (DGF)

DGF	2022	2023	Évolution	
Dotations d'intercommunalité	1 170 233	1 185 963	15 730	1.34%
Dotations de compensation	6 781 739	6 742 366	-39 373	-0.58%
Total	7 951 972	7 928 329	-23 643	-0.30%

- ▶ Les attributions au titre de la dotation d'intercommunalité sont réparties en fonction, d'une part de la population DGF et du coefficient d'intégration fiscale (CIF) et d'autre part de la population INSEE des EPCI.
- ▶ Les attributions au titre de la dotation de péréquation sont calculées en fonction de la population, du potentiel fiscal et du coefficient d'intégration fiscale (CIF).

La DGF de Montluçon Communauté est influencée par l'évolution de la composante dotation de compensation qui représente 87 % de la DGF totale, notre collectivité est doublement impactée :

- par la ponction opérée au niveau national : en effet, la hausse de l'enveloppe de DGF réservée à la péréquation n'est pas financée par des crédits supplémentaires alloués par l'État mais par un prélèvement effectué sur cette dotation forfaitaire ;
- par la diminution de sa population puisqu'il s'agit d'un des critères principaux du calcul de la dotation forfaitaire.

2) Les allocations compensatrices de fiscalité

L'augmentation de ces allocations s'explique par l'encaissement d'une allocation plus forte de TF et CFE pour l'exonération de 50% des bases de foncier des établissements industriels.

Allocations compensatrices	2022	2023	Évolution	
Taxes foncières bâti	144 253	139 493	-4 760	-3.30%
<i>dont exonération établissements industriels 50%</i>	<i>134 268</i>	<i>128 757</i>	<i>-5 511</i>	<i>-4.10%</i>
Taxes foncières non bâti	4	5	1	25.00%
CFE	1 784 989	1 948 071	163 082	9.14%
<i>dont exonération établissements industriels 50%</i>	<i>1 665 027</i>	<i>1 813 016</i>	<i>147 989</i>	<i>8.89%</i>
CVAE	1 579	0	-1 579	-100.00%
Total des	1 930 825	2 087 569	156 744	8.12%

3) La Dotation de Compensation Réforme TP (DCRTP)

La DCRTP a pour vocation de compenser les pertes de recettes liées à la réforme de la TP de 2010. Son montant global a été calculé à partir de la différence entre les produits de fiscalité locale avant la réforme et les produits perçus après la réforme par catégorie de collectivités.

Cette somme donne lieu plutôt lieu à des minorations :

La communauté d'agglomération montluçonnaise a perçu 914 159 € en 2011 de DCRTP. En 2022 malgré un maintien depuis 2020, Montluçon Communauté enregistre une baisse de 10,35% par rapport à 2011.

2011	2017	2018	2019	2020	2021	2022	2023
914 159	850 130	850 130	829 655	819 513	819 513	819 513	819 513

5) Le fonds de compensation de la TVA (FCTVA)

Depuis la loi de finances pour 2016 les dépenses d'entretien des bâtiments publics et de la voirie comptabilisées en section de fonctionnement (comptes 615221 et 615231) ouvrent droit à récupération de la TVA. Les dépenses d'entretien de réseaux et d'informatique en nuages ont également été rendues éligibles ultérieurement (6512).

Le montant perçu (14.6 K€) revient au niveau de 2021 (16,1 K€).

6) Les subventions et autres participations reçues

La très grande majorité des sommes encaissées a trait à des subventions de fonctionnement perçues par Montluçon Communauté dans le cadre des différentes activités qu'elle assure. Le tableau ci-après présente leur ventilation par thématique et activité.

	2022	2023	Représentativité
Conseiller numérique	130 000.00	0.00	
Maison des services Marillat	30 000.00	35 000.00	
Aide aux services publics	160 000.00	35 000.00	22.21%
Aide au commerce et à l'économie	6 067.38	0.00	
Zac de la Loue	4 000.00	324.30	
Actions économiques	10 067.38	324.30	1.40%
AMI logement d'abord	248 089.00	34 825.00	
Habitat	248 089.00	34 825.00	34.44%
Contrat d'Économie d'Énergie	12 345.52	0.00	
Programme Action Préservation Inondations	53 314.66	0.00	
TEPOS et autres démarches volontaires	0.00	24 000.00	
Environnement	65 660.18	24 000.00	9.11%
Mobilités actives	24 000.00	24 000.00	
Aide à la mobilité	24 000.00	24 000.00	3.33%
Conservatoire à rayonnement départemental	155 978.50	159 314.00	
Dire, Lire et Conter	4 000.00	4 800.00	
Expositions temporaires et Mupop	8 000.00	0.00	
Passeurs d'images	3 000.00	0.00	
Culture	170 978.50	164 114.00	23.73%
Masters de pétanque	2 000.00	0.00	
Sports	2 000.00	0.00	0.28%
Aide au permis de conduire	1 000.00	0.00	
Actions culturelles estivales	0.00	2 200.00	
Chantiers jeunes	300.00	0.00	
Citoyenneté	150.00	0.00	
Jeunes citoyens de la nature	1 700.00	300.00	
L'Été sera Saut	14 179.00	11 800.00	
Promotion de la citoyenneté	1 990.00	2 410.00	
Jeunesse	19 319.00	16 710.00	2.68%
Action parentèle	1 950.00	1 850.00	
En bas de chez soi	0.00	2 350.00	
Jardin partagé Pierre Leroux	210.00	2 050.00	
Prévention santé QPV	0.00	1 000.00	
Projet familles	16 662.50	300.00	
Sorties famille	1 500.00	1 500.00	
Interventions sociales	20 322.50	9 050.00	2.82%
	720 436.56	308 023.30	

La baisse par rapport à 2022, provient essentiellement :

- du financement d'un conseiller numérique, dans le cadre du volet "inclusion numérique" du plan de relance de l'État qui a lancé le dispositif "Conseiller numérique France Services" auquel a candidaté Montluçon Communauté.
- du financement de l'opération AMI logement d'abord

C – Le produit des services et domaines

Les recettes de fonctionnement concernées sont celles imputées au compte 70.

	2022	2023	Évolution	
Forfait post stationnement	64 400.00	86 700.00	22 300.00	34.63%
Redevances à caractère culturel	82 484.70	102 550.55	20 065.85	24.33%
Redevances à caractère de loisirs	0.00	64 536.00	64 536.00	100.00%
Redevances à caractère social	998.50	480.00	-518.50	-51.93%
Redevance périscolaire et enseignement	135 733.88	101 136.86	-34 597.02	-25.49%
Facturation à la caisse des écoles Montluçon (personnel)	48 325.00	44 064.59	-4 260.41	-8.82%
Facturation aux communes-membres (personnel)	528 313.05	555 938.12	27 625.07	5.23%
Facturation à d'autres organismes (personnel)	22 970.93	17 028.87	-5 942.06	-25.87%
Facturation aux communes-membres (frais)	62 554.22	64 733.34	2 179.12	3.48%
Autres produits des services et du domaine	18 234.13	36 935.09	18 700.96	102.56%
Total	964 014.41	1 074 103.42	71 786.33	11.42%

Elles progressent de 11.42 % en 2023.

A noter les principales augmentations :

- le forfait post stationnement ;
- la redevance à caractère culturel concerne, principalement le Mupop qui enregistre une hausse de 17 157.85 €
- la redevance à caractère de loisirs (participation des familles) concernant " l'été sera Sault " pour un montant de 32 206 € n'avait pas été comptabilisée sur 2022. Elle cumule avec celle de 2023 qui s'élève à 31 884 € ;
- le personnel facturé à la ville de Montluçon + 27 625.07 € ;
- les autres produits, de services et du domaine sont comptabilisés à hauteur de 36 935.09 € contre 18 234.13 € en 2022

A noter la principale baisse :

- les recettes du conservatoire : - 34 597.02 € suite à un changement de rattachements 2023 : sont comptabilisés : les paiements en une fois et uniquement le premier versement pour les personnes qui règlent en trois fois.

D – Les autres produits de fonctionnement

Ces recettes qui représentent la part la plus faible des produits réels de fonctionnement sont imputées à différents chapitres du budget de Montluçon Communauté.

	2022	2023	Évolution	
Atténuation de charges	55 191.45	69 767.21	14 575.76	26.41%
Autres produits de gestion courantes	486 002.86	489 928.65	3 925.79	0.81%
Produits financiers	152 542.60	41 137.32	-111 405.28	100.00%
Produits exceptionnels	267 014.34	24 800.23	-242 214.11	-90.71%
Reprise sur provisions emprunts structurés	301 223.00	278 691.00	-22 532.00	-7.48%
Total	1 261 974.25	904 324.41	-357 649.84	-28.34%

- Les atténuations de charges concernent pour une grande partie des remboursements de charges de personnels effectués par divers organismes (assureur, caisse de retraite,...).
- les produits financiers portent sur le versement par le fonds de soutien des emprunts structurés dans le cadre de l'opération de désensibilisation réalisée en 2021 et de taux d'intérêts dégradés en 2023.
- Les produits exceptionnels comprenaient, en 2022, le versement par la DREAL Auvergne Rhône Alpes d'une compensation financière après reclassement dans la voirie communautaire de sections de desserte locale sur Saint Victor et Domérat. (- 216 000 €)

2 – Les charges de fonctionnement hors frais financiers

Après une hausse de 2,36% en 2021 et de 4,36% en 2022, 2023 enregistre une nouvelle hausse de 4,53% de charges de fonctionnement.

	2022	2023	Évolution	
Charges de personnels (012)	7 945 347.88	8 357 409.91	412 062.03	5.19%
Charges à caractère général (011)	4 181 477.51	4 551 405.31	369 927.80	8.85%
Atténuation de produits (014)	12 419 107.67	12 549 369.81	130 262.14	1.05%
Autres charges de gestion courante (65)	17 154 535.56	18 026 484.80	871 949.24	5.08%
Autres dépenses de fonctionnement	930 972.02	1 076 369.24	145 397.22	15.62%
Total des charges courantes de fonctionnement	42 631 440.64	44 561 039.07	1 929 598.43	4.53%

A – Les charges de personnels (chapitre 012)

Elles progressent de 5,19% contre 15,28% en 2022 en raison notamment de :

- l'effet en année pleine 2023 des mesures réglementaires nationales instaurées en juillet 2022 ;
- l'augmentation de la valeur du point 1,50% en juillet 2023 ;
- les revalorisations du SMIC ;
- la mise en œuvre de la nouvelle organisation qui s'est, notamment traduite par des créations de postes permettant de mieux assurer certainement de nos compétences ;
- les déroulements de carrières.

B – Les charges à caractère général (chapitre 011)

Les tableaux ci-après vous présente l'évolution par nature comptable de ces charges entre 2022 et 2023.

➡ Les fluides : dans l'ensemble, les dépenses augmentent de 18,65% :

		2022	2023	Évolution	
60611	EAU ET ASSAINISSEMENT	152 298.46	121 494.00	-30 804.46	-20.23%
60612	ENERGIE ET ELECTRICITE	409 087.50	511 195.35	102 107.85	24.96%
60613	CHAUFFAGE URBAIN	145 237.30	35 717.63	-109 519.67	-75.41%
60621	COMBUSTIBLES	64 373.41	198 392.22	134 018.81	208.19%
615221	ENTRETIEN BATIMENTS P2-P3 DALKIA	49 250.55	106 460.05	57 209.50	116.16%
TOTAL		820 247.22	973 259.25	153 012.03	18.65%

- la baisse de l'eau et l'assainissement sur les sites sportifs ;
- l'augmentation de l'électricité, principalement due à l'aire des gens du voyage ;
- réimputation des bâtiments Boulodrome et Mupop du 60613 au 60621 ;
- augmentation du combustible sur les sites sportifs ;
- P2-P3 Dalkia : un rappel de 2021 et 2022 de 41 420 € pour le conservatoire

➔ Les remboursements de frais aux différents organismes se maintiennent dans l'ensemble :

		2022	2023	Évolution	
62872	REMBOURSEMENT DE FRAIS AU BUDGET ANNEXE	429 005.05	499 780.18	70 775.13	16.50%
62875	REMB DE FRAIS AUX COMMUNES MEMBRES DU GFP	814 115.51	882 686.54	68 571.03	8.42%
62878	REMBOURSEMENT DE FRAIS A D'AUTRES ORGANISMES	201 196.37	69 490.22	-131 706.15	-65.46%
TOTAL		1 444 316.93	1 451 956.94	7 640.01	0.53%

* Les augmentations :

- des remboursements au budget assainissement pour les eaux pluviales
- des remboursements à la ville de Montluçon pour les fluides de Shakers
- le loyer à la ville de Montluçon pour occupation de bureaux à la cité administrative
- les frais d'affranchissement, en 2022, payés directement par Montluçon Communauté

* Les diminutions concernent les remboursements à l'établissement public Loire pour les programmes d'animations, d'études, pour la GEMAPI, le PAPI, qui se sont déroulés en 2022.

➔ L'entretien et les réparations :

		2022	2023	Évolution	
60633	FOURNITURES DE VOIRIE	5 234.46	11 709.46	6 475.00	123.70%
61521	ENTRETIEN ET REPARATIONS SUR TERRAINS	165 154.40	165 624.02	469.62	0.28%
615221	ENTRETIEN ET REPARATIONS BATIMENTS PUBLICS hors dalkia	57 003.97	52 768.18	-4 235.79	-7.43%
615228	ENTRETIEN ET REPARATIONS AUTRES BATIMENTS	25 455.07	7 207.13	-18 247.94	-71.69%
615231	ENTRETIEN ET REPARATIONS VOIRIE	4 504.00	42 061.30	37 557.30	833.87%
615232	ENTRETIEN ET REPARATIONS RESEAUX	22 873.75	27 546.61	4 672.86	20.43%
61558	ENTRETIEN ET REPARATIONS AUTRES BIENS MOBILIERS	15 765.70	33 080.79	17 315.09	109.83%
TOTAL		295 991.35	339 997.49	44 006.14	14.87%

* Les augmentations :

- 60633 - les fournitures de voirie pour les zones économiques + 6 475.00
- 615231 - l'entretien et réparations de voirie sur les zones économiques + 23 250.81
- 61558 - la mise à jour des Totem entrées de zones économiques + 3 604.92
- 61558 - l'entretien des instruments de musique au conservatoire + 11 009.30

* Les diminutions :

- en 2022, réparation du bloc sanitaire Étang de Sault - 22 012.27

Les autres dépenses du 011 augmentent de 10.20%

		2022	2023	Évolution	
6042	ACHATS DE PRESTATIONS DE SERVICES	112 307.67	57 710.27	-54 597.40	-48.61%
60622	CARBURANTS	3 000.00	2 023.37	-976.63	-32.55%
60623	ALIMENTATION	621.98	1 039.94	417.96	67.20%
60628	AUTRES FOURNITURES NON STOCKEES	88 719.07	74 703.52	-14 015.55	-15.80%
60631	FOURNITURES D'ENTRETIEN	5 119.55	6 143.25	1 023.70	20.00%
60632	FOURNITURES DE PETIT EQUIPEMENT	41 394.51	39 787.20	-1 607.31	-3.88%
60636	VETEMENTS DE TRAVAIL	958.12	1 539.86	581.74	60.72%
6064	FOURNITURES ADMINISTRATIVES	5 487.64	5 254.96	-232.68	-4.24%
6065	LIVRES DISQUES CASSETTES (BIBLIOTHEQUE & MEDIATHEQUE)	5 313.91	5 738.68	424.77	7.99%
6068	AUTRES MATIERES ET FOURNITURES	680.14	623.01	-57.13	-8.40%
611	CONTRATS DE PRESTATIONS DE SERVICES	135 097.28	157 518.63	22 421.35	16.60%
6132	LOCATIONS IMMOBILIERES	8 082.12	8 464.01	381.89	4.73%
6135	LOCATIONS MOBILIERES	104 454.46	71 668.51	-32 785.95	-31.39%
61551	ENTRETIEN ET REPARATIONS MATERIEL ROULANT	711.77	279.46	-432.31	-60.74%
6156	MAINTENANCE	208 629.12	217 649.64	9 020.52	4.32%
6161	ASSURANCES MULTIRISQUES	39 019.25	43 115.42	4 096.17	10.50%
617	ETUDES ET RECHERCHES	71 505.00	81 012.00	9 507.00	13.30%
6182	DOCUMENTATION GENERALE ET TECHNIQUE	1 541.16	766.96	-774.20	-50.23%
6184	VERSEMENTS A DES ORGANISMES DE FORMATION	14 760.79	17 154.89	2 394.10	16.22%
6185	FRAIS DE COLLOQUES ET SEMINAIRES	950.00	0.00	-950.00	-100.00%
6188	AUTRES FRAIS DIVERS	22 394.30	40 958.64	18 564.34	82.90%
6225	INDEMNITES AU COMPTABLE ET ALIX REGISSEURS	63.35	0.00	-63.35	-100.00%
6226	HONORAIRES	6 229.03	9 235.27	3 006.24	48.26%
6227	FRAIS D'ACTES ET DE CONTENTIEUX	24 688.59	13 186.94	-11 501.65	-46.59%
6228	DIVERS	159 836.21	241 554.37	81 718.16	51.13%
6231	ANNONCES ET INSERTIONS	16 243.50	26 392.80	10 149.30	62.48%
6232	FETES ET CEREMONIES	9 085.48	5 793.32	-3 292.16	-36.24%
6233	FOIRES ET EXPOSITIONS	10 777.39	14 486.04	3 708.65	34.41%
63512	TAXES FONCIERES	168 222.00	240 816.00	72 594.00	43.15%
6236	CATALOGUES ET IMPRIMES	22 467.48	43 648.62	21 181.14	94.27%
6237	PUBLICATIONS	3 461.59	3 222.10	-239.49	-6.92%
6238	DIVERS	79 630.33	101 596.71	21 966.38	27.59%
6241	TRANSPORTS DE BIENS	351.58	889.85	538.27	153.10%
6247	TRANSPORTS COLLECTIFS	4 055.00	3 302.90	-752.10	-18.55%
6256	MISSIONS	17 079.50	17 350.22	270.72	1.59%
6257	RECEPTIONS	2 948.60	2 629.37	-319.23	-10.83%
6261	FRAIS D'AFFRANCHISSEMENT	11 040.48	200.00	-10 840.48	-98.19%
6262	FRAIS DE TELECOMMUNICATIONS	4 688.39	2 531.28	-2 157.11	-46.01%
627	SERVICES BANCAIRES ET ASSIMILES	285.51	375.49	89.98	31.52%
6281	CONCOURS DIVERS (COTISATIONS)	49 056.63	91 895.23	42 838.60	87.32%
6282	FRAIS DE GARDIENNAGE (EGLISE, FORET, BOIS COMMUNAUX)	12 850.44	14 939.31	2 088.87	16.26%
6283	FRAIS DE NETTOYAGE DES LOCAUX	84 630.80	94 564.37	9 933.57	11.74%
6288	AUTRES	35 532.16	8 390.47	-27 141.69	-76.39%
63513	AUTRES IMPOTS LOCALX	963.45	0.00	-963.45	-100.00%
6355	TAXES ET IMPOTS SUR LES VEHICULES	712.76	1 000.00	287.24	40.30%
637	AUTRES IMPOTS TAXES S (AUTRES ORGANISMES)	25 273.92	15 038.75	-10 235.17	-40.50%
		1 620 922.01	1 786 191.63	165 269.62	10.20%

*** Les augmentations**

- 6188 - autres frais divers : en 2023, Mupop Expo Guitare Fest	+ 23 492.80 €
- 6228 - divers honoraires :	
» en informatique : les frais d'hébergement, les signatures électroniques...	+ 26 301.34 €
» convention de partenariat relative à la définition et la mise en place d'une stratégie biodiversité entre Montluçon Communauté et le conservatoire d'espaces naturels (CEN)	+ 26 630.20 €
» Charolais en fête à Athanor	+ 59 463.59 €
- 6231 - annonces et insertions : des annonces "avis de marchés", la page employeur collectivité, et annonces emplois	+ 10 149.30 €
- 6236 - catalogues et imprimés : impressions de deux magazines Montluçon Communauté, cartes de vœux, impressions pour le Mupop	+ 21 181.14 €
- 6281 - Cotisations : principalement l'adhésion au CNAS (ex. compte 6574)	+ 29 775.40 €
- 63512 - Taxes foncières 19, rue Sainte Geneviève 2022 et 2023	+ 62 738.00 €

*** Les baisses**

- 6042 - les prestations de services : Concours agricoles à Athanor en 2022 location et prestations (en 2023 sur la nature comptable 6228)	- 56 174.70 €
- 6135 - locations mobilières : campagne de communication (location mobilier urbain pour affichage) en nette diminution sur 2023	- 38 414.65 €
- 6228 - En 2022, Fresque murale et animations NPNRU	- 33 509.75 €
- 6261- les frais d'affranchissement sont, en 2023, remboursés à la ville de Montluçon	- 10 840.48 €
- 6288 - les divers services extérieurs à partir de 2023, en informatique : les frais d'hébergement, les signatures électroniques, sont imputés au compte 6228	- 26 301.34 €

C – Les autres charges de gestion courantes (chapitre 65)

Leur évolution (+ 871 949.24 €) est due principalement aux contributions obligatoires, et principalement, la participation au SDIS (+ 5.91%), au SICTOM (+ 12.10%) cependant couverte par la TEOM et au transfert de compétence pour l'aérodrome Montluçon Guéret.

✕ Les participations d'équilibre des budgets annexes (65736...)

	2022	2023	Évolution	
Zone de Chateaugay	24 140.31	0.00	-24 140.31	100.00%
Zone de la Quaire	371.00	0.00	-371.00	-100.00%
Ateliers-relais HT	391 199.67	299 048.24	-92 151.43	-23.56%
Zone Mécatronic	18 756.68	0.00	-18 756.68	-100.00%
Centre aqualudique	1 901 694.78	2 014 515.38	112 820.60	5.93%
Transport	869 565.63	1 488 902.35	619 336.72	71.22%
ANRU	835 166.65	0.00	-835 166.65	-100.00%
TOTAL COMPTES 65736...	4 040 894.72	3 802 465.97	-238 428.75	-5.90%

- La hausse importante pour le budget annexe du centre aqualudique est liée à l'indexation de la contribution forfaitaire.
- La hausse importante pour le budget annexe du Transport est liée à l'indexation de la contribution forfaitaire mais aussi au protocole transactionnel comportant la régularisation de l'indexation 2022 qui n'avait pas été versée.
- Le budget ANRU ayant été clôturé au 31/12/2022, le budget principal n'a plus à équilibrer ce budget.

✘ Les subventions versées aux associations (6574)

Le montant des aides versées aux associations s'établit à 1 391 470.86 €, en baisse par rapport à 2022 (- 0.45%).

La répartition de ces aides se présente comme suit :

	2022	2023	Évolution	
Tourisme	397 481.50	394 010.50	-3 471.00	-0.87%
Politique de la ville	197 080.93	156 398.83	-40 682.10	-20.64%
Mobilité et transport	150.00	1 400.00	1 250.00	833.33%
Logement social	95 648.72	84 109.28	-11 539.44	-12.06%
Développement sportif	217 145.48	229 990.00	12 844.52	5.92%
Développement économique	23 654.25	32 904.25	9 250.00	39.11%
Développement durable	5 368.10	7 200.00	1 831.90	34.13%
Développement culturel	393 600.00	410 900.00	17 300.00	4.40%
Concours agricoles	12 000.00	16 000.00	4 000.00	33.33%
Tiers lieux numériques	0.00	31 425.00	31 425.00	100.00%
Comités des œuvres sociales (COS CNAS)	55 636.00	27 133.00	-28 503.00	-51.23%
TOTAL COMPTE 6574	1 397 764.98	1 391 470.86	-6 294.12	-0.45%

➔ Ce poste enregistre une hausse concernant :

- La ruralité : subvention au Comité du concours agricole + 4 000.00 €
- Shaker : subvention exceptionnelle suite à déménagement + 16 000.00 €

➔ Ce poste enregistre une baisse de subventions à :

- Politique de la Ville : Centre de loisirs jeunes -28 322.10 €
- L'Office de Tourisme Intercommunal - 3 471.00 €
- Le reversement à Evoléa pour l'AMI logement d'abord - 21 200.00 €
- La cotisation au CNAS de 29 775.40 € est comptabilisée au 6281 "Concours divers".

✘ Les engagements pris auprès de divers organismes

La rubrique des contributions obligatoires concerne les participations :

	2022	2023	Évolution	
Service Départemental d'Incendie et de Secours	3 576 613.00	3 788 103.00	211 490.00	5.91%
SPA	95 251.14	86 171.76	-9 079.38	-9.53%
SDE 03	31 146.12	14 547.00	-16 599.12	-53.29%
SICTOM	7 244 810.00	8 124 839.00	880 029.00	12.15%
Syndicat mixte aérodrome Montluçon Guéret	0.00	83 120.08	83 120.08	100.00%
PETR - administration générale	106 707.30	105 789.30	-918.00	-0.86%
PETR - Leader	15 692.25	15 557.25	-135.00	-0.86%
PETR - Plie	21 969.15	21 780.15	-189.00	-0.86%
PETR Schéma de COhérence Territoriale	6 276.90	6 222.90	-54.00	-0.86%
TOTAL COMPTES 655...	11 098 465.86	12 246 130.44	1 147 664.58	10.34%

* Les augmentations sont principales dues :

- SICTOM : en lien avec le produit budgétaire attendu par le syndicat ;
- la participation à la gestion de l'aérodrome Montluçon-Guéret : transfert de compétence en 2023 ;

* La baisse des participations au PETR est due au calcul de la participation sur la population ;

- ✘ Les dépenses relatives aux élus (indemnités de fonction, frais de missions, frais de formation,...) sont en légère hausse du fait de la revalorisation du point d'indice intervenant au 1^{er} juillet 2023.

	2022	2023	Évolution	
Indemnités des Présidents et vice-présidents	365 545.41	391 513.29	25 967.88	7.10%
Frais de missions des Présidents et vice-présidents	737.78	460.70	-277.08	100.00%
Cotisations de retraite élus	27 393.01	27 160.98	-232.03	-0.85%
Cotisations de sécurité sociale part patronale	71 967.96	62 627.10	-9 340.86	-12.98%
Formations des élus	0.00	0.00	0.00	0.00%
Frais de représentation du Président	1 500.00	1 500.00	0.00	0.00%
Cotisations fonds de financement allocations fin de mandat	689.55	706.67	17.12	2.48%
TOTAL COMPTES 653...	467 833.71	483 968.74	16 135.03	3.45%

D – Les atténuations de produits

	2022	2023	Évolution	
Attribution de compensations versées aux communes	11 771 152.67	11 822 848.17	51 695.50	0.44%
Reversement FPIC	647 955.00	618 121.00	-29 834.00	-4.60%
Autres prélèvements pour reversement de fiscalité	0.00	108 400.64	108 400.64	0.00%
COMPTES 014	12 419 107.67	12 549 369.81	130 262.14	1.05%

Suite l'ajustement en octobre 2023 de la fraction TVA versée en 2002, un remboursement de trop perçu d'un montant de 108 400.64 € a été comptabilisé.

E – Les autres dépenses de fonctionnement

	2022	2023	Évolution	
BOURSES ET PRIX	0.00	500.00	500.00	100.00%
AUTRES CHARGES EXCEPT SUR OPERATIONS DE GESTION	5 475.27	19 605.94	14 130.67	258.08%
TITRES ANNULES SUR EXERCICES ANTERIEURS	2 380.14	597.69	-1 782.45	-74.89%
PARTICIPATION D'EQUILIBREATHANOR	922 993.53	1 026 139.61	103 146.08	11.18%
AUTRES CHARGES EXCEPTIONNELLES	123.08	29 526.00	29 402.92	23889.28%
TOTAL COMPTES 67	930 972.02	1 076 369.24	145 397.22	15.62%

- l'annulation de rattachements de dépenses 11 000.00 €
- la prise en charge de vols constatés sur les régies de recettes, notamment celle des Gens du voyage (2 546.54 €) et des vols sur les régies d'avance (1 220.00 €) 8 580.94 €
- la démolition du cercle de voile à Sault 28 080.00 €
- l'été sera Sault (écart sur la régie) 446.00 €
- le remboursement d'une subvention versée pour une action du contrat de ville qui ne s'est pas déroulée. 1 000.00 €
- l'augmentation de la participation d'équilibre au budget annexe Athanor est notamment liée est liée à l'indexation de la contribution forfaitaire.

3 – L’annuité de la dette

A – Les charges financières (chapitre 66)

Elles comprennent les intérêts des différents emprunts et les indemnités de remboursements anticipés.

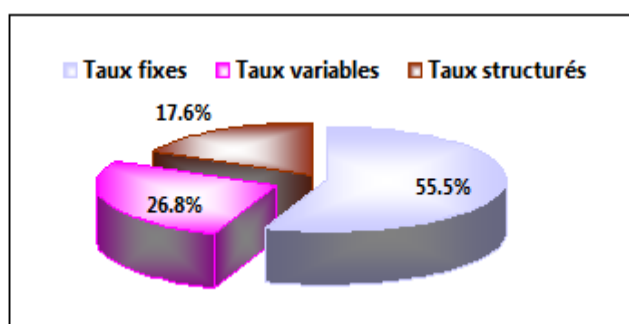
	2022	2023	Évolution	
Intérêts des emprunts	801 249.88	1 539 098.83	737 848.95	92.09%
Indemnités de remboursement	0.00	96 900.00	96 900.00	0.00%
Charges financières IRA	0.00	66 449.37	66 449.37	100.00%
Total charges financières (66)	801 249.88	1 702 448.20	901 198.32	112.47%

Comme annoncé lors du vote du budget primitif 2023, il a été procédé à des remboursements anticipés de prêt.

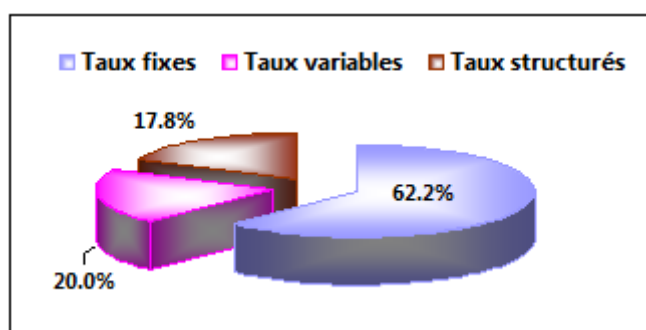
En 2023, la dette du budget ANRU clôturé en 31 décembre 2022 est intégrée au budget principal pour un capital restant dû de 8 623 349.87 €.

Le taux d’intérêt moyen de la dette de 3.32% est en hausse par rapport à 2022 (2,26%). La structure de la dette comprend au 31/12/2023 une majorité de taux fixes.

Structure de la dette au 31/12/2022



Structure de la dette au 31/12/2023



B – Les remboursements en capital (chapitre 16)

Il comprend non seulement l’amortissement normal des prêts mais aussi les remboursements anticipés et toutes les opérations de renégociation ou désensibilisation.

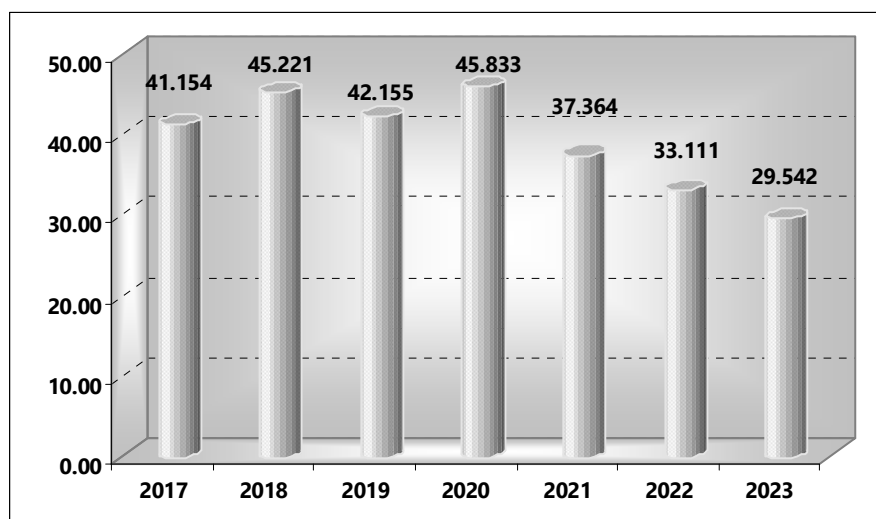
	2022	2023	Évolution	
Remboursement normal des emprunts	3 213 741.90	3 697 098.04	483 356.14	15.04%
Remboursements anticipés secs	1 040 000.00	8 494 919.65	7 454 919.65	716.82%
Renégociations - désensibilisation	0.00	0.00	0.00	0.00%
Total comptes 16 (dépenses)	4 253 741.90	12 192 017.69	7 938 275.79	186.62%

Les remboursements anticipés conduit en 2023 ont contribué à accélérer considérablement le désendettement de Montluçon Communauté comme en atteste l’évolution du stock de la dette au 31 décembre.

Montluçon Communauté constate dès 2022 la baisse sensible de son amortissement du capital, le désendettement produisant son plein effet.

Le graphe ci-après représente l’évolution de l’encours de dette au 31 décembre et permet aisément d’illustrer le désendettement accéléré à fin 2023.

Encours de dette au 31/12 en M€



4 – Les soldes d'autofinancement

L'épargne (ou autofinancement) dégagée par la collectivité sur sa section de fonctionnement permet de financer les investissements au même titre que l'emprunt ou d'autres recettes perçues en investissement (FCTVA, subventions reçues,...). La lecture des différents soldes d'épargne permet d'analyser la capacité structurelle de Montluçon Communauté à mettre en œuvre un financement sain de ses investissements.

Deux niveaux d'épargne sont déterminés :

- l'épargne brute qui résulte de la différence entre les recettes réelles de fonctionnement et les dépenses réelles de fonctionnement ;
- l'épargne nette prend en compte, à partir de l'épargne brute, le remboursement du capital de la dette.

L'épargne nette pouvant être influencée par des modes d'amortissement différents, c'est l'épargne brute qui constitue l'indicateur le plus important. Cet autofinancement brut constitue en effet la seule ressource pérenne permettant d'assurer le financement des investissements en préservant la situation financière de la collectivité.

Le tableau ci-après représente l'évolution de ces soldes d'épargne.

		2022	2023	Évolution
Recettes réelles de fonctionnement	①	50 635 405.53	52 538 446.18	3.76%
Charges courantes de fonctionnement	②	42 631 440.64	44 561 039.07	4.53%
Épargne de gestion	③ = ① + ②	8 003 964.89	7 977 407.11	-0.33%
Produits financiers	④	152 542.60	41 137.32	-73.03%
Charges financières	⑤	801 249.88	1 702 448.20	112.47%
Épargne brute	⑥ = ③ + ④ - ⑤	7 355 257.61	6 316 096.23	-14.13%
Taux d'épargne brute	⑥/①	14.53%	12.02%	-17.24%
Remboursement du capital de la dette	⑦	3 213 741.90	12 192 017.69	279.37%
Épargne nette	= ⑥ - ⑦	4 141 515.71	-5 875 921.46	-241.88%

L'intégration de la dette du budget ANRU clôturé, les remboursements anticipés de 8 494 919.65 € font que l'épargne nette 2023 devient négative. Le financement des investissements repose sur la ponction sur les excédents passés.

II - Le financement des investissements

Cette partie du rapport de présentation sur le compte administratif est principalement destinée à mettre l'accent sur les investissements réalisés en 2023 et les modalités de leur financement.

1 – Les recettes d'investissement

A – Les recettes hors emprunts

Elles sont en hausse par rapport à 2022 et se décomposent comme suit :

	2022	2023	Évolution	
Fonds compensation de la TVA	271 098.13	285 386.29	14 288.16	5.27%
Subventions reçues	534 212.56	877 075.01	342 862.45	64.18%
Produits des cessions	0.00	12 500.00	12 500.00	100.00%
Travaux pour comptes de tiers	0.00	140 650.00	140 650.00	100.00%
Autres recettes [hors emprunts]	3 417.36	557 474.81	554 057.45	16213.03%
Total des recettes d'investissement	808 728.05	1 873 086.11	1 064 358.06	131.61%

- ✘ Le FCTVA est déclaré par trimestre de l'année d'exécution des dépenses.
- ✘ Les subventions d'investissement encaissées augmentent en 2023 en raison principalement des subventions Tiers lieu numérique, aménagement des pistes cyclables et du parking à Sault.
En 2023, le montant total des subventions encaissées s'est élevé à 877 075.01 euros se répartissant comme suit :
 - Bike park 22 080.00 €
 - Stade Dunlop 10 000.00 €
 - Eaux pluviales 59 650.72 €
 - Schéma d'aménagement de zones économiques 27 199.18 €
 - Espace mutualisé Tiers lieu numérique 114 719.11€
 - Passerelle PN220bis 5 000.00 €
 - Développement vélo et mobilité active 7 877.46 €
 - Aménagement pistes cyclables 143 394.54 €
 - Voie vertes Montluçon-Évaux 66 000.00 €
 - Restauration de collections Mupop 2 155.00 €
 - OPAH 174 888.00 €
 - PLUI 76 185.00 €
 - Aménagement parking Sault 167 926.00 €
- ✘ La cession à la CCI d'une partie de la parcelle YB110 (1 648 m²) située sur la commune de Domérat dans la zone de Pasquis pour un montant de 12 500 €.
- ✘ Les opérations pour comptes de tiers sont retracées en dépenses comme en recettes : les travaux pris en charge dans le cadre d'une opération globale font l'objet d'un remboursement par le destinataire de travaux.
- ✘ Les autres recettes :
En 2023, suite à la clôture du budget annexe Lotissement Blanzat : remboursement de l'avance consentie par le budget principal soit 557 474.81 €.

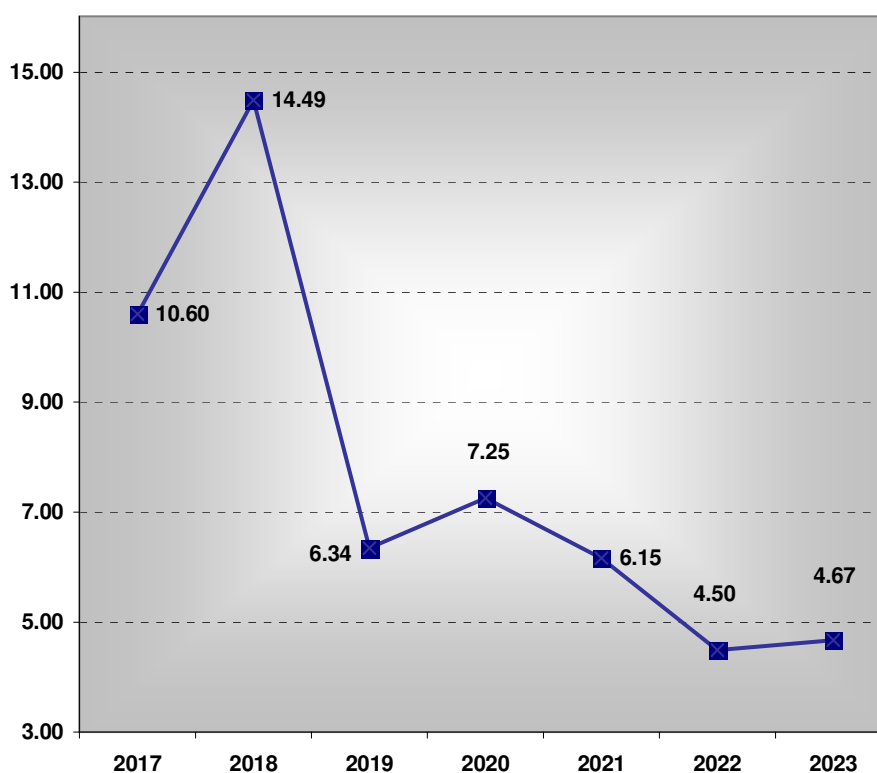
B – Les emprunts

Aucun emprunt n'a été mobilisé en 2023.

Compte tenu des mouvements de remboursements en capital évoqués précédemment, Montluçon Communauté s'est désendettée de 8 494 919.65 € à fin 2023 mais a intégré les emprunts du budget annexe ANRU suite à la clôture de celui-ci.

		2022	2023
Emprunts mobilisés		0.00	0.00
TOTAL DE RECETTES COMPTE (16)	①	0.00	0.00
Remboursement du capital de la dette		3 213 741.90	3 697 098.04
Remboursements anticipés secs		1 040 000.00	8 494 919.65
Emprunts refinancés (désensibilisation)		0.00	0.00
TOTAL DE DÉPENSES COMPTE (16)	②	4 253 741.90	12 192 017.69
FLUX NET DE DETTE	①-②	-4 253 741.90	-12 192 017.69
Transfert emprunts ANRU		0.00	8 623 349.87
Encours de dette au 31 décembre		33 110 701.94	29 542 034.12

La capacité de désendettement, ratio qui rapporte l'encours de dette à l'autofinancement brut, s'est dégradée en 2023 principalement sous l'effet cumulé de la baisse de l'autofinancement brut et de l'intégration de la dette ANRU qui minore l'impact des remboursements anticipés .



2 – Les dépenses d’investissement hors dette

Le montant du remboursement en capital de la dette a été évoqué précédemment dans la partie sur l’annuité de la dette.

Les deux tableaux ci-dessous présentent leur répartition par nature de dépenses et par commission :

Ventilation par nature de dépenses

	2022	2023	Évolution	
Dépenses d'équipement dont :	2 202 983.14	3 809 058.59	1 606 075.45	72.90%
<i>Études, logiciels</i>	741 314.47	707 277.92	-34 036.55	-4.59%
<i>Acquisitions terrains, équipements, bâtiments, véhicules</i>	296 592.94	916 831.69	620 238.75	209.12%
<i>Travaux</i>	1 165 075.73	2 184 948.98	1 019 873.25	87.54%
Subventions d'équipement	1 085 611.83	1 041 776.95	-43 834.88	-4.04%
Travaux pour comptes de tiers	153 143.92	0.00	-153 143.92	-100.00%
<i>sous- total</i>	3 441 738.89	4 850 835.54	1 409 096.65	40.94%
Autres immobilisations financières	0.00	0.00	0.00	0.00%
Autres dépenses d'investissement	5 967.00	100.00	-4 157.00	-98.32%
Total des dépenses d'investissement [hors dette]	3 447 705.89	4 850 935.54	1 404 939.65	40.70%

Le montant des travaux réalisés (y compris travaux pour compte de tiers comptes 45 ...) par les entreprises locales de Montluçon Communauté s'élèvent à 455 032.05 € en 2023.

Ventilation par commissions des dépenses d'équipement

Les dépenses d'investissement hors dette augmentent par rapport à 2022.

	2022	2023	Évolution	
HABITAT	1 011 935.63	1 179 865.16	167 929.53	16.59%
DÉVELOPPEMENT ÉCONOMIQUE	80 796.77	675 836.06	595 039.29	736.46%
POLITIQUE DE LA VILLE	144 147.77	629 690.20	485 542.43	336.84%
MOBILITÉ ET TRANSPORT	411 561.69	628 305.94	216 744.25	52.66%
EAUX PLUVIALES	0.00	580 310.78	580 310.78	100.00%
DÉVELOPPEMENT ET VIE SPORTIVE	612 282.83	355 724.98	-256 557.85	-41.90%
FINANCE - ADMINISTRATION - RH	204 824.71	238 326.74	33 502.03	16.36%
PLANIFICATION URBAINE	114 287.36	184 844.92	70 557.56	61.74%
DÉVELOPPEMENT CULTUREL	243 982.36	183 716.14	-60 266.22	-24.70%
TOURISME	396 999.12	141 277.80	-255 721.32	-64.41%
COMMERCE PROXIMITÉ ARTISANAT	69 676.19	26 480.95	-43 195.24	-61.99%
DEVELOPPEMENT DURABLE	58 170.26	15 322.27	-42 847.99	-73.66%
RURALITÉ	1 576.00	11 133.60	9 557.60	100.00%
INFRASTRUCTURE TRANSPORT	91 498.20	0.00	-91 498.20	100.00%
Total des dépenses d'investissement [hors dette et autres dépenses]	3 441 738.89	4 850 835.54	1 409 096.65	40.94%

Les dépenses mandatées en 2023 sont les suivantes :

✘ Habitat : 1 179 865.16 €	
<i>Subventions aux bailleurs sociaux</i>	417 500.00
<i>Animations OPAH</i>	318 213.96
<i>Ingénierie</i>	19 693.20
<i>Subventions dans le cadre de l'amélioration de l'habitat</i>	330 248.00
<i>Subventions dans le cadre de l'amélioration de l'habitat Aide aux personnes en perte d'autonomie</i>	94 210.00

✘ **Développement économique : 675 836.06 €**

<i>Intégration des terrains lotissement Blanzat</i>	557 474.81
<i>Subventions immobilier entreprises</i>	44 753.00
<i>Zone de la Loue : études</i>	38 259.60
<i>Subvention IUT : création d'une cellule thermique</i>	25 000.00
<i>Subvention Mobil Emploi : achat d'un véhicule pour insertion professionnelle</i>	10 000.00
<i>Zone du champ du noyer MPGP</i>	384.65

✘ **Politique de la ville : 629 690.20 €**

<i>Été sera Sault : structures gonflables tir à l'arc, karting, matériel paddle</i>	6 864.97
<i>NPNRU - Verrerie</i>	584 509.23
<i>NPNRU - Pierre Leroux</i>	38 316.00

✘ **Mobilité, Transport : 628 305.94 €**

<i>Subventions aux particuliers pour achat d'un vélo électrique</i>	87 200.00
<i>Travaux pistes cyclables la Loue</i>	420 336.51
<i>Piste cyclable : étude tronçon 1, quai Louis Blanc</i>	43 141.19
<i>Piste cyclable Canal/ Cher (division parcellaire)</i>	864.00
<i>Voies vertes Montluçon-Évaux-les-bains</i>	9 036.00
<i>Pôle d'échange intermodal</i>	5 550.00
<i>Acquisition d'abris vélos</i>	62 178.24

✘ **Eau et assainissement : 580 310.78 €**

<i>Réseau Eaux pluviales rue Beau rivage Lavault Sainte Anne</i>	475 826.60
<i>Réseau Eaux pluviales rue du Beauvet Saint Victor</i>	104 484.18

✘ **Développement sportif : 355 724.98 €**

<i>Base de Voile Étang de Sault : vestiaires et sanitaires</i>	5 108.77
<i>Boulodrome :</i>	29 637.36
<i>Réfection des terrains de lyonnaise</i>	25 357.68
<i>Acquisition d'une auto laveuse à batteries</i>	4 279.68
<i>Complexe sportif Dunlop :</i>	123 400.28
<i>Acquisition de matériel : aspirateurs/nettoyeur, aspirateur à eau, auto laveuse, chariot-diable, transpalette, cercles panneaux de basket</i>	8 244.08
<i>Gymnase : remplacement luminaires par dalles LED</i>	83 353.80
<i>Terrains de tennis : éclairage de 2 courts</i>	31 802.40
<i>Parc Saint Jean :</i>	23 538.00
<i>Travaux de démolition de la piscine</i>	21 978.00
<i>Diagnostic biomécanique arbres</i>	1 560.00
<i>Golf de Sainte Agathe - construction d'irrigation par dispositif de forage</i>	152 145.00
<i>Contrôle des installations sportives : matériel</i>	10 908.06
<i>Stadium de la Loue : matériel technique</i>	2 622.00
<i>Stade Pierre Dupont</i>	8 365.51

✘ **Finances, administration générale, ressources humaines : 238 326.74 €**

<i>Travaux d'accessibilité personnes à mobilité réduite</i>	75 823.66
<i>Passerelle en bois Golf de Sainte Agathe</i>	40 351.41
<i>Moulin de Chauvière</i>	31 453.45
<i>Complexe sportif Dunlop</i>	4 018.80
<i>Investissements informatiques</i>	80 976.50
<i>Travaux gendarmerie Montluçon</i>	20 581.68
<i>Acquisition de véhicules : un véhicule sans permis et une fourgonnette pour le service des sports</i>	41 398.34
<i>Contrat de chauffe Conservatoire</i>	8 925.78

✘ **Planification urbaine : 184 844.92 €**

<i>Sites patrimoniaux remarquable</i>	13 470.00
<i>Système d'information géographique SIG ; contribution GRAIG</i>	4 705.00
<i>Passerelle PN220bis</i>	28 405.92
<i>PLUI - Performance environnement</i>	43 971.00
<i>PLUI – Urbanisme et aménagement du territoire</i>	83 901.00
<i>PLUI – Habitat logements</i>	10 392.00

✘ **Développement culturel : 183 716.14 €**

<i>Conservatoire : instruments de musique, matériel et travaux d'accessibilité dans les sanitaires</i>	46 403.47
<i>Pôle de vie locale et culturel : tables, chaises, réfrigérateurs</i>	21 511.17
<i>Maison des Combrailles : tablettes, vitrine d'exposition...</i>	5 057.25
<i>Mupop : droits d'image, matériel de bureau et mobilier, travaux, acquisition et restauration d'œuvres d'art</i>	110 744.25

✘ **Tourisme : 141 277.80 €**

<i>Rocher d'escalade Lignerolles : sécurisation de parois</i>	141 277.80
---	------------

✘ **Commerce de proximité et artisanat : 26 480.95 €**

<i>Subventions au commerce - biens mobilier et matériel</i>	12 374.95
<i>Subventions au commerce - travaux</i>	14 106.00

✘ **Développement durable : 15 322.27 €**

<i>Projet d'une micro centrale barrage mobile</i>	5 210.40
<i>Achats de containers</i>	2 431.87
<i>Étude projet TEPOS</i>	7 680.00

✘ **Ruralité : 11 133.60 €**

<i>Maison des services Marcillat</i>	11 133.60
<i> Changement des volets France services</i>	9 840.00
<i> Panneaux signalétiques</i>	711.60
<i> Achat d'un aspirateur</i>	582.00

3 – Les restes à réaliser 2023 :

L'état des restes à réaliser est établi au 31 décembre de l'exercice concerné de la section d'investissement sont pris en compte pour l'élaboration de l'affectation des résultats de l'année N-1.

La différence entre les recettes et les dépenses des restes à réaliser de la section d'investissement constitue un élément des besoins de financement de cette section.

Les restes à réaliser contribuent à l'équilibre du budget en section d'investissement.

	Dépenses	Recettes	Solde
EAUX PLUVIALES	890 579.82	59 349.28	-831 230.54
HABITAT	531 492.26	0.00	-531 492.26
DÉVELOPPEMENT ET VIE SPORTIVE	186 289.84	84 988.00	-101 301.84
MOBILITÉ ET TRANSPORT	168 709.95	248 617.52	79 907.57
DÉVELOPPEMENT CULTUREL	142 584.73	0.00	-142 584.73
PLANIFICATION URBAINE	140 598.00	91 165.00	-49 433.00
DEVELOPPEMENT DURABLE	87 507.60	0.00	-87 507.60
DÉVELOPPEMENT ÉCONOMIQUE	77 225.67	0.00	-77 225.67
FINANCE - ADMINISTRATION - RH	67 752.07	0.00	-67 752.07
TOURISME	51 909.88	90 000.00	38 090.12
COMMERCE PROXIMITÉ ARTISANAT	33 083.74	0.00	-33 083.74
RURALITÉ	13 284.00	5 832.00	-7 452.00
POLITIQUE DE LA VILLE	0.00	0.00	0.00
INFRASTRUCTURE TRANSPORT	0.00	14 611.00	14 611.00
Total des dépenses d'investissement [hors dette et autres dépenses]	2 391 017.56	594 562.80	-1 796 454.76

Les restes à réaliser correspondent :

	<u>Dépenses</u>	<u>Recettes</u>
✘ Eaux pluviales	890 579.82	59 349.28
<i>Lavault Sainte Anne : rue de Beau Rivage</i>	<i>14 996.22</i>	<i>59 349.28</i>
<i>Montluçon : rue Édouard Belin</i>	<i>334 934.40</i>	
<i>Montluçon : avenue du président Auriol</i>	<i>540 649.20</i>	
✘ Habitat :	531 492.26	
<i>Montluçon Habitat : Jardins de la Chaume, Rue Saint Augustin</i>	<i>119 000.00</i>	
<i>Mission suivi animation OPAH 2019-2024</i>	<i>83 048.14</i>	
<i>Mission suivi animation renouvellement</i>	<i>25 744.32</i>	
<i>Ingénierie hors OPAH</i>	<i>18 022.80</i>	
<i>Évaluation OPAH</i>	<i>65 000.00</i>	
<i>Subventions aux particuliers</i>	<i>220 677.00</i>	
✘ Développement sportif :	186 289.84	84 988.00
<i>Complexe sportif Dunlop</i>	<i>66 646.04</i>	
<i>Complexe sportif et de loisirs Saint Jean</i>	<i>30 072.00</i>	<i>24 184.00</i>
<i>Golf de Saint Agathe</i>	<i>87 841.80</i>	<i>60 804.00</i>
<i>Équipements sportifs - MPPG</i>	<i>1 730.00</i>	
✘ Mobilité, Transport :	168 709.95	248 617.52
<i>Actions pour le développement du vélo</i>	<i>64 792.42</i>	<i>13 130.00</i>
<i>Piste cyclable la Loue</i>	<i>117.53</i>	<i>212 987.52</i>
<i>Subventions aux particuliers : achat vélos électriques</i>	<i>13 800.00</i>	
<i>Itinéraire vélos ISD passerelle Glacière</i>	<i>90 000.00</i>	<i>22 500.00</i>

✘ Développement culturel :	142 584.73	
<i>Conservatoire</i>	<i>11 932.00</i>	
<i>Mupop</i>	<i>50 652.73</i>	
<i>Fondation du patrimoine</i>	<i>80 000.00</i>	
✘ Planification urbaine :	140 598.00	91 165.00
<i>Étude PLUIH</i>		<i>64 950.00</i>
<i>Site patrimonial remarquable</i>	<i>70 770.00</i>	<i>26 215.00</i>
<i>Assistance et conseil</i>	<i>69 828.00</i>	
✘ Développement durable :	87 507.60	
<i>TEPOS et autres démarches volontaires</i>	<i>27 120.00</i>	
<i>Mixité énergétique</i>	<i>60 387.60</i>	
✘ Développement économique :	77 225.67	
<i>Aménagement zone Champ du noyer</i>	<i>1 146.12</i>	
<i>Aménagement zone la Loue</i>	<i>9 841.20</i>	
<i>MPGP - zones d'activités</i>	<i>5 451.35</i>	
<i>Subventions aux entreprises - travaux</i>	<i>35 787.00</i>	
<i>Subvention IUT : création d'une cellule thermique</i>	<i>25 000.00</i>	
✘ Administration générale	67 752.07	
<i>Travaux d'accessibilité</i>	<i>8 759.63</i>	
<i>Gestion du patrimoine</i>	<i>8 880.72</i>	
<i>Informatique : outils collaboratifs et bureautiques</i>	<i>7 230.00</i>	
<i>Acquisition de véhicules : un véhicule pour le service des sports</i>	<i>42 881.72</i>	
✘ Tourisme :	51 909.88	90 000.00
<i>Étang de Sault : profil baignade</i>	<i>11 827.68</i>	
<i>Rocher d'escalade Lignerolles</i>	<i>24 272.20</i>	<i>50 000.00</i>
<i>Via ferrata Lignerolles</i>	<i>15 810.00</i>	<i>40 000.00</i>
✘ Commerce de proximité et artisanat :	33 083.74	
<i>Subventions au commerce - biens mobilier et matériel</i>	<i>15 366.52</i>	
<i>Subventions au commerce - travaux</i>	<i>17 717.22</i>	
✘ Ruralité :	13 284.00	5 832.00
<i>Maison des services Marcillat</i>	<i>13 284.00</i>	
<i>Tiers lieux numériques</i>		<i>5 832.00</i>
✘ Infrastructure	0.00	14 611.00
<i>Suppression parcelle PN220bis</i>		<i>7 713.00</i>
<i>Parking de l'étang de Sault</i>		<i>6 898.00</i>

4 – Le financement des investissements

Les ressources qui assurent le financement des investissements des collectivités sont les suivantes :

- tout d’abord les ressources propres qui sont constituées de l’épargne brute et des recettes d’investissement hors emprunts,
- ensuite, éventuellement, la possibilité d’opérer un prélèvement sur le résultat global de clôture ou fonds de roulement,
- enfin, la ressource externe qui est l’endettement.

Le mode de financement de nos investissements réels hors dette se présente comme suit :

	CA 2022	CA 2023
Épargne brute	7 355 257.61	6 316 096.23
Recettes d’investissement [hors emprunt]	808 728.05	1 873 086.11
Flux d’endettement	-4 253 741.90	-12 192 017.69
Variation du fond de roulement	462 537.87	-8 853 770.89
Total investissement [hors dette]	3 447 705.89	4 850 935.54

Après le désendettement massif en 2023 et une ponction sur le résultat global de clôture en 2022, le fond de roulement baisse fortement.

	CA 2022	CA 2023
Fonds de roulement au 1er janvier	15 783 684.06	16 246 221.93
Variation du fond de roulement	462 537.87	-8 853 770.89
Fonds de roulement au 31 décembre	16 246 221.93	7 392 451.04

III – La gestion pluriannuelle

Afin d'améliorer la lisibilité budgétaire et assurer un meilleur pilotage pluriannuel, Montluçon Communauté a fait le choix de gérer une partie de ses dépenses et recettes d'investissement en autorisations de programmes (AP) et en crédits de paiements (CP).

Conformément au règlement budgétaire et financier adopté par le Conseil communautaire le 11 mars dernier, l'ensemble des AP votées donne lieu chaque année à un examen de leur réalisation passée à l'occasion de la présentation du compte administratif.

Les tableaux ci-après présentent pour les dépenses et les recettes cette exécution des AP.

Bilan des autorisations de programmes - dépenses

Programme	Opération	AP	Total des AP votées avant 2023	Encours d'AP au 01/01/2023 (1)	Nouvelles AP votées en 2023 (2)	CP mandatés en 2023 (3)	Encours d'AP au 31/12/2023 (4=1+2-3)
Programme: ATTAMETOUR - AMENAGEMENTS A VOCATION TOURISQUE	Opération: 23D02686 - AMENAGEMENTS TOURISTIQUES ET DE LOISIRS A SAINT VICTOR	2023 / 2			3 600 000		3 600 000
Politique publique - Attractivité			0	0	3 600 000	0	3 600 000
Programme: NPNRU - PROJET RENOUVELLEMENT URBAIN NPNRU		2021 / 1	6 724 000	6 587 244	262 900	622 825	6 227 319
Politique publique - Cadre de vie			6 724 000	6 587 244	262 900	622 825	6 227 319
Programme: EQUIPTMOBI - EQUIPEMENTS ET OUVRAGES LIES A MOBILITE	Opération: 21D00195 - SUPPRESSION PN 220BIS - PASSERELLE	2022 / 1	2 365 000	2 335 795	220 000	28 406	2 527 390
Programme: MOBMULTIMO - POLE D ECHANGE MULTIMODAL	Opération: 22D02118 - ETUDE DE FAISABILITE PEM	2023 / 1			160 000	21 329	138 671
Programme: MOBTRANSVE - ACTIONS TRANSVERSALES LIEES A LA COMPETE NCE MOBILITE	Opération: 22D02221 - SCHEMA DE MOBILITE SIMPLIFIE	2023 / 1			150 000		150 000
Programme: VELOMOBAC - AMENAGEMENTS CYCLABLES	Opération: 20D00141 - PISTE CYCLABLE LA LOUE Phase 1	2020 / 1	193 000	12 049	-12 049		0
Programme: VELOMOBAC - AMENAGEMENTS CYCLABLES	Opération: 21D00196 - ITINERAIRE 8 SD VELO - LIAISON CANAL DE BERRY - QUAIS DU CHER	2022 / 1	480 000	480 000	1 380 000	4 040	1 855 960
Programme: VELOMOBAC - AMENAGEMENTS CYCLABLES	Opération: 21D00199 - VOIE VERTE MONTLUCON-EVAUX	2022 / 2	600 000	600 000			600 000
Programme: VELOMOBAC - AMENAGEMENTS CYCLABLES	Opération: 22D02117 - ITINERAIRE 2 SD VELO - TRONCON 1 QUAI LOUIS BLANC	2023 / 2			800 000	18 636	781 364
Politique publique - Mobilités			3 638 000	3 427 844	2 697 951	72 411	6 053 384
Programme: SPOEQUIPMT - EQUIPEMENTS SPORTIFS COMMUNAUTAIRES	Opération: 22D00764 - TERRAIN SYNTHETIQUE PREMILHAT	2023 / 1			2 206 000		2 206 000
Programme: SPORTLOISI - GRANDS EQUIPEMENTS SPORTS ET LOISIRS	Opération: 23D03259 - AMENAGEMENTS STADE PIERRE DUPONT	2023 / 2			4 860 000		4 860 000
Programme: SPORTLOISI - GRANDS EQUIPEMENTS SPORTS ET LOISIRS	Opération: 21D00194 - AMENAGEMENT SITE SAINT JEAN	2022 / 1	3 250 000	3 250 000		1 560	3 248 440
Politique publique - Sport			3 250 000	3 250 000	7 066 000	1 560	10 314 440
Total des dépenses			13 612 000	13 265 088	13 626 851	696 796	26 195 143
Ratio de couverture de l'encours d'AP au 31/12/2023 (5 = 4 / 3)							37.59

Le stock d'AP s'établit à 26,2 M€ au 31 décembre 2023. Il doit être rapproché du montant moyen de CP consommés annuellement de 0,70 M€ en 2023. Naturellement, dans la mesure où notre collectivité a ouvert un montant important d'AP ces deux dernières années et où celles-ci ne vont principalement donner lieu à des mandatements importants qu'en 2024-2025, le ratio rapportant l'encours d'AP au montant total des CP mandatés en 2023 est élevé. Il sera intéressant de suivre l'évolution de ce ratio au cours des prochains exercices.

L'AP 2020/1 concernant la piste cyclable La Loue phase 1 (encours à 0 au 31 décembre 2023) a été clôturée par délibération du Conseil communautaire du 3 juillet 2023.

Concernant les recettes, les deux AP présentées ci-dessus n'ont été créées que lors du Budget Supplémentaire et de la dernière Décision Modificative de 2023.

Bilan des autorisations de programmes – recettes

Programme	Opération	AP	Total des AP votées avant 2023	Encours d'AP au 01/01/2023 (1)	Nouvelles AP votées en 2023 (2)	CP mandatés en 2023 (3)	Encours d'AP au 31/12/2023 (4 = 1 + 2 - 3)
Programme: ATTAMETOUR - AMENAGEMENTS A VOCAION TOURISQUE	Opération: 23D02686 - AMENAGEMENTS TOURISTIQUES ET DE LOISIRS A SAINT VICTOR	2023 / 3			1 200 000		1 200 000
Politique publique - Attractivité			0	0	1 200 000	0	1 200 000
Programme: NPNRU - PROJET RENOUVELLEMENT URBAIN NPNRU		2023 / 1			4 496 740		4 496 740
Politique publique - Cadre de vie			0	0	4 496 740	0	4 496 740
Total des recettes			0	0	5 696 740	0	5 696 740
Ratio de couverture de l'encours d'AP au 31/12/2023 (5 = 4 / 3)						non significatif	

REPUBLIQUE FRANÇAISE

COMMUNAUTE D AGGLOMERATION - MONTLUCON COMMUNAUTE (1)
AGREGE AU BUDGET PRINCIPAL DE (2)

Numéro SIRET : 20007108200016

POSTE COMPTABLE : TP DE MONTLUCON MUNICIPALE

M 14

Compte administratif
voté par nature

BUDGET : CTE MONTLUCON COMMUNAUTE (3)

ANNEE 2023

(1) Indiquer la nature juridique et le nom de la collectivité ou de l'établissement (commune, CCAS, EPCI, syndicat mixte, etc).

(2) A renseigner uniquement pour les budgets annexes.

(3) Indiquer le budget concerné : budget principal ou libellé du budget annexe.

Sommaire

I - Informations générales (5)

A - Informations statistiques, fiscales et financières	4
B - Modalités de vote du budget	5

II - Présentation générale du budget

A1 - Vue d'ensemble - Exécution du budget et détail des restes à réaliser	6
A2 - Vue d'ensemble - Section de fonctionnement - Chapitres	8
A3 - Vue d'ensemble - Section d'investissement - Chapitres	9
B1 - Balance générale du budget - Dépenses	11
B2 - Balance générale du budget - Recettes	12

III - Vote du budget

A1 - Section de fonctionnement - Détail des dépenses	13
A2 - Section de fonctionnement - Détail des recettes	16
B1 - Section d'investissement - Détail des dépenses	18
B2 - Section d'investissement - Détail des recettes	20
B3 - Opérations d'équipement - Détail des chapitres et articles	22

IV - Annexes (6)

A - Eléments du bilan

A1 - Présentation croisée par fonction (1)	23
A1.1 - Présentation croisée par fonction - Détail fonctionnement	34
A1.2 - Présentation croisée par fonction - Détail investissement	74
A2.1 - Etat de la dette - Détail des crédits de trésorerie	Sans Objet
A2.2 - Etat de la dette - Répartition par nature de dette	109
A2.3 - Etat de la dette - Répartition des emprunts par structure de taux	115
A2.4 - Etat de la dette - Typologie de la répartition de l'encours	117
A2.5 - Etat de la dette - Détail des opérations de couverture	Sans Objet
A2.6 - Etat de la dette - Remboursement anticipé d'un emprunt avec refinancement	118
A2.7 - Etat de la dette - Emprunts renégociés au cours de l'année N	Sans Objet
A2.8 - Etat de la dette - Dette pour financer l'emprunt d'un autre organisme	Sans Objet
A2.9 - Etat de la dette - Autres dettes	Sans Objet
A3 - Méthodes utilisées pour les amortissements	119
A4 - Etat des provisions	120
A5 - Etalement des provisions	Sans Objet
A6.1 - Equilibre des opérations financières - Dépenses	121
A6.2 - Equilibre des opérations financières - Recettes	122
A7.1.1 - Etats des dépenses et recettes des services d'eau et d'assainissement - Fonctionnement (2)	Sans Objet
A7.1.2 - Etats des dépenses et recettes des services d'eau et d'assainissement - Investissement (2)	Sans Objet
A7.2.1 - Etats des dépenses et recettes des services assujettis à la TVA - Fonctionnement (3)	Sans Objet
A7.2.2 - Etats des dépenses et recettes des services assujettis à la TVA - Investissement (3)	Sans Objet
A7.3.1 - Etats de la répartition de la TEOM - Fonctionnement (4)	Sans Objet
A7.3.2 - Etats de la répartition de la TEOM - Investissement (4)	Sans Objet
A7.4.1 - Etat de ventilation des dépenses liées à la gestion de la crise sanitaire du COVID-19 - Fonctionnement	Sans Objet
A7.4.2 - Etat de ventilation des dépenses liées à la gestion de la crise sanitaire du COVID-19 - Investissement	Sans Objet
A8 - Etat des charges transférées	124
A9 - Détail des opérations pour le compte de tiers	125
A10.1 - Variation du patrimoine (article R. 2313-3 du CGCT) - Entrées	127
A10.2 - Variation du patrimoine (article R. 2313-3 du CGCT) - Sorties	144
A10.3 - Opérations liées aux cessions	145
A10.4 - Variation du patrimoine (article L. 300-5 du code de l'urbanisme) - Entrées	Sans Objet
A10.5 - Variation du patrimoine (article L. 300-5 du code de l'urbanisme) - Sorties	Sans Objet
A11 - Etat des travaux en régie	Sans Objet
A12 - Emploi des crédits communautaires dans le cadre de la subvention globale	Sans Objet

B - Engagements hors bilan

B1.1 - Etat des emprunts garantis par la commune ou l'établissement	146
B1.2 - Calcul du ratio d'endettement relatif aux garanties d'emprunt	161
B1.3 - Etat des contrats de crédit-bail	Sans Objet
B1.4 - Etat des contrats de partenariat public-privé	Sans Objet
B1.5 - Etat des autres engagements donnés	Sans Objet
B1.6 - Etat des engagements reçus	Sans Objet
B1.7 - Liste des concours attribués à des tiers en nature ou en subventions	162

B2.1 - Etat des autorisations de programme et des crédits de paiement afférents	164
B2.2 - Etat des autorisations d'engagement et des crédits de paiement afférents	Sans Objet
B3 - Emploi des recettes grevées d'une affectation spéciale	166
C - Autres éléments d'informations	
C1.1 - Etat du personnel	167
C1.2 - Actions de formation des élus	170
C2 - Liste des organismes dans lesquels a été pris un engagement financier	171
C3.1 - Liste des organismes de regroupement auxquels adhère la commune ou l'établissement	172
C3.2 - Liste des établissements publics créés	Sans Objet
C3.3 - Liste des services individualisés dans un budget annexe	173
C3.4 - Liste des services assujettis à la TVA et non érigés en budget annexe	Sans Objet
C3.5 - Présentation agrégée du budget principal et des budgets annexes	174
C3.6 - Identification des flux croisés	Sans Objet
C4 - Suivi des opérations au titre du nouveau programme national de renouvellement urbain	Sans Objet
D - Décision en matière de taux de contributions directes - Arrêté et signatures	
D1 - Décision en matière de taux de contributions directes	179
D2 - Arrêté et signatures	180

(1) Cette présentation est obligatoire pour les communes de 3 500 habitants et plus (art. L. 2312-3 du CGCT), les groupements comprenant au moins une commune de 3 500 habitants et plus (art. R. 5211-14 du CGCT) et leurs établissements publics. Il n'a cependant pas à être produit par les services à activité unique érigés en établissement public ou budget annexe. Les autres communes et établissements peuvent les présenter de manière facultative.

(2) Cet état ne peut être produit que par les communes dont la population est inférieure à 500 habitants qui gèrent les services de distribution de l'eau potable et d'assainissement sous forme de régie simple sans budget annexe (article L. 2221-11 du CGCT).

(3) Cf. article R. 2313-3 du CCGT.

(4) Cet état est obligatoirement produit par les communes et groupements de communes de 10 000 habitants et plus ayant institué la TEOM et assurant au moins la collecte des déchets ménagers.

(5) Les associations syndicales autorisées doivent utiliser leur état particulier « *Informations générales* » annexé à l'arrêté n° NOR : INTB1237402A, relatif au cadre budgétaire et comptable applicable aux associations syndicales autorisées.

(6) Les associations syndicales autorisées remplissent et joignent uniquement les états qui les concernent au titre de l'exercice et au titre du détail des comptes de bilan.

Préciser, pour chaque annexe, si l'état est sans objet le cas échéant.

Code INSEE	MONTLUCON COMMUNAUTE CTE MONTLUCON COMMUNAUTE	CA 2023
-------------------	--	--------------------

I – INFORMATIONS GENERALES	I
INFORMATIONS STATISTIQUES, FISCALES ET FINANCIERES	A

Informations statistiques	Valeurs
Population totale (colonne h du recensement INSEE) :	63088
Nombre de résidences secondaires (article R. 2313-1 <i>in fine</i>) :	1447
Nom de l'EPCI à fiscalité propre auquel la commune adhère :	

Potentiel fiscal et financier (1)		Valeurs par hab. (population DGF)	Moyennes nationales du potentiel financier par habitants de la strate
Fiscal	Financier		
36561435		579.53	

Informations financières – ratios (2)		Valeurs	Moyennes nationales de la strate (3) DGCL 2021
1	Dépenses réelles de fonctionnement/population	733.32	381
2	Produit des impositions directes/population	197.04	202
3	Recettes réelles de fonctionnement/population	833.63	450
4	Dépenses d'équipement brut/population	76.89	89
5	Encours de dette/population	468.27	268
6	DGF/population	125.67	72
7	Dépenses de personnel/dépenses réelles de fonctionnement (2)	18.06%	40.3%
8	Dépenses de fonct. et remb. dette en capital/recettes réelles de fonct. (2)		
9	Dépenses d'équipement brut/recettes réelles de fonctionnement (2)	9.22%	19.7%
10	Encours de la dette/recettes réelles de fonctionnement (2)	56.17%	59.5%

Dans l'ensemble des tableaux, les cases grisées ne doivent pas être remplies.

(1) Il s'agit du potentiel fiscal et du potentiel financier définis à l'article L. 2334-4 du code général des collectivités territoriales qui figurent sur la fiche de répartition de la DGF de l'exercice N-1 établie sur la base des informations N-2 (transmise par les services préfectoraux).

(2) Les ratios 1 à 6 sont obligatoires pour les communes de 3 500 habitants et plus et leurs établissements publics administratifs ainsi que pour les EPCI dotés d'une fiscalité propre comprenant au moins une commune de 3 500 habitants et plus.

Les ratios 7 à 10 sont obligatoires pour les communes de 10 000 habitants et plus et leurs établissements publics administratifs ainsi que pour les EPCI dotés d'une fiscalité propre comprenant au moins une commune de 10 000 habitants et plus (cf. articles L. 2313-1, L. 2313-2, R. 2313-1, R. 2313-2 et R. 5211-15 du CGCT). Pour les caisses des écoles, les EPCI non dotés d'une fiscalité propre et les syndicats mixtes associant exclusivement des communes et des EPCI, il conviendra d'appliquer les ratios prévus respectivement par les articles R. 2313-7, R. 5211-15 et R. 5711-3 du CGCT.

(3) Il convient d'indiquer les moyennes de la catégorie de l'organisme en cause (commune, communauté urbaine, communauté d'agglomération, ...) et les sources d'où sont tirées les informations (statistiques de la direction générale des collectivités locales ou de la direction générale de la comptabilité publique). Il s'agit des moyennes de la dernière année connue.

I – INFORMATIONS GENERALES	I
MODALITES DE VOTE DU BUDGET	B

POUR MEMOIRE⁽¹⁾

I – L'assemblée délibérante a voté le présent budget par nature :

- au niveau (2) du chapitre pour la section de fonctionnement.
- au niveau (2) du chapitre pour la section d'investissement.
 - sans (3) les chapitres « opérations d'équipement » de l'état III B 3.
 - sans (4) vote formel sur chacun des chapitres.

La liste des articles spécialisés sur lesquels l'ordonnateur ne peut procéder à des virements d'article à article est la suivante :

II – En l'absence de mention au paragraphe I ci-dessus, le budget est réputé voté par chapitre, et, en section d'investissement, sans chapitre de dépense « opération d'équipement ».

III – Les provisions sont (5) semi-budgétaires (pas d'inscriptions en recettes de la section d'investissement) 21.226 DU 13 AVRIL 2021.

(1) Rappeler les modalités relatives au vote du budget.

(2) A compléter par « du chapitre » ou « de l'article ».

(3) Indiquer « avec » ou « sans » les chapitres opérations d'équipement.

(4) Indiquer « avec » ou « sans » vote formel.

(5) A compléter par un seul des deux choix suivants :

- semi-budgétaires (pas d'inscription en recette de la section d'investissement),
- budgétaires (délibération n° du).

II – PRESENTATION GENERALE DU BUDGET	II
VUE D'ENSEMBLE	A1

EXECUTION DU BUDGET

		DEPENSES		RECETTES	
REALISATIONS DE L'EXERCICE (mandats et titres)	Section de fonctionnement	A	47 582 334,68	G	52 765 099,66
	Section d'investissement	B	17 215 969,39	H	6 787 586,95

		+		+	
REPORTS DE L'EXERCICE N-1	Report en section de fonctionnement (002)	C	0,00 (si déficit)	I	17 170 387,65 (si excédent)
	Report en section d'investissement (001)	D	4 532 319,15 (si déficit)	J	0,00 (si excédent)

		=		=	
TOTAL (réalisations + reports)		= A+B+C+D	69 330 623,22	= G+H+I+J	76 723 074,26

RESTES A REALISER A REPORTER EN N+1 (1)	Section de fonctionnement	E	0,00	K	0,00
	Section d'investissement	F	2 391 017,56	L	594 562,80
	TOTAL des restes à réaliser à reporter en N+1	= E+F	2 391 017,56	= K+L	594 562,80

RESULTAT CUMULE	Section de fonctionnement	= A+C+E	47 582 334,68	= G+I+K	69 935 487,31
	Section d'investissement	= B+D+F	24 139 306,10	= H+J+L	7 382 149,75
	TOTAL CUMULE	= A+B+C+D+E+F	71 721 640,78	= G+H+I+J+K+L	77 317 637,06

DETAIL DES RESTES A REALISER

Chap.	Libellé	Dépenses engagées non mandatées		Titres restant à émettre	
TOTAL DE LA SECTION DE FONCTIONNEMENT		E	0,00	K	0,00
011	Charges à caractère général		0,00		
012	Charges de personnel, frais assimilés		0,00		
014	Atténuations de produits		0,00		
65	Autres charges de gestion courante		0,00		
656	Frais fonctionnement des groupes d'élus		0,00		
66	Charges financières		0,00		
67	Charges exceptionnelles		0,00		
70	Produits services, domaine et ventes div				0,00
73	Impôts et taxes				0,00
74	Dotations et participations				0,00
75	Autres produits de gestion courante				0,00
013	Atténuations de charges				0,00
76	Produits financiers				0,00
77	Produits exceptionnels				0,00
TOTAL DE LA SECTION D'INVESTISSEMENT		F	2 391 017,56	L	594 562,80
010	Stocks (4)		0,00		0,00
024	Produits des cessions d'immobilisations				0,00
10	Dotations, fonds divers et réserves		0,00		0,00
13	Subventions d'investissement		0,00		594 562,80
16	Emprunts et dettes assimilées		0,00		0,00
18	Compte de liaison : affectat° (BA,régie) (6)		0,00		0,00
20	Immobilisations incorporelles		486 628,53		0,00
204	Subventions d'équipement versées		527 347,74		0,00

Chap.	Libellé	Dépenses engagées non mandatées	Titres restant à émettre
21	Immobilisations corporelles	157 331,29	0,00
22	Immobilisations reçues en affectation (5)	0,00	0,00
23	Immobilisations en cours	1 219 710,00	0,00
26	Participat° et créances rattachées	0,00	0,00
27	Autres immobilisations financières	0,00	0,00

(1) Les restes à réaliser de la section de fonctionnement correspondent en dépenses, aux dépenses engagées non mandatées et non rattachées telles qu'elles ressortent de la comptabilité des engagements et en recettes, aux recettes certaines n'ayant pas donné lieu à l'émission d'un titre et non rattachées (R. 2311-11 du CGCT).

Les restes à réaliser de la section d'investissement correspondent en dépenses, aux dépenses engagées non mandatées au 31/12 de l'exercice précédent telles qu'elles ressortent de la comptabilité des engagements et aux recettes certaines n'ayant pas donné lieu à l'émission d'un titre au 31/12 de l'exercice précédent (R. 2311-11 du CGCT).

(2) Le chapitre 45 doit être détaillé conformément au plan de compte, tant en dépenses qu'en recettes.

II - PRESENTATION GENERALE DU BUDGET	II
SECTION DE FONCTIONNEMENT – CHAPITRES	A2

DEPENSES DE FONCTIONNEMENT

Chap.	Libellé	Crédits ouverts (BP+DM+RAR N-1)	Crédits employés (ou restant à employer)			Crédits annulés
			Mandats émis	Charg. rattachées	Restes à réaliser au 31/12	
011	Charges à caractère général	5 790 564,21	4 050 656,60	500 748,71	0,00	1 239 158,90
012	Charges de personnel, frais assimilés	9 010 908,00	8 312 232,10	45 177,81	0,00	653 498,09
014	Atténuations de produits	12 579 321,00	12 549 247,17	122,64	0,00	29 951,19
65	Autres charges de gestion courante	19 643 929,21	17 722 682,04	303 802,76	0,00	1 617 444,41
656	Frais fonctionnement des groupes d'élus	0,00	0,00	0,00	0,00	0,00
Total des dépenses de gestion courante		47 024 722,42	42 634 817,91	849 851,92	0,00	3 540 052,59
66	Charges financières	1 919 000,00	1 108 835,54	593 612,66	0,00	216 551,80
67	Charges exceptionnelles	1 810 367,17	1 076 369,24	0,00	0,00	733 997,93
68	Dotations provisions semi-budgétaires (1)	0,00	0,00			0,00
022	Dépenses imprévues	35 000,00				
Total des dépenses réelles de fonctionnement		50 789 089,59	44 820 022,69	1 443 464,58	0,00	4 525 602,32
023	Virement à la section d'investissement (2)	17 576 514,00				
042	Opérat° ordre transfert entre sections (2)	1 365 916,00	1 318 847,41			47 068,59
043	Opérat° ordre intérieur de la section (2)	0,00	0,00			0,00
Total des dépenses d'ordre de fonctionnement		18 942 430,00	1 318 847,41			17 623 582,59
TOTAL		69 731 519,59	46 138 870,10	1 443 464,58	0,00	22 149 184,91
Pour information		(3) 0,00				
D 002 Déficit de fonctionnement reporté de N-1						

RECETTES DE FONCTIONNEMENT

Chap.	Libellé	Crédits ouverts (BP+DM+RAR N-1)	Crédits employés (ou restant à employer)			Crédits annulés
			Titres émis	Prod. rattachées	Restes à réaliser au 31/12	
013	Atténuations de charges	26 400,00	69 767,21	0,00	0,00	-43 367,21
70	Produits services, domaine et ventes div	1 057 260,96	890 625,26	183 478,16	0,00	-16 842,46
73	Impôts et taxes	39 199 713,00	39 443 129,38	0,00	0,00	-243 416,38
74	Dotations et participations	11 257 789,00	11 134 026,29	24 000,00	0,00	99 762,71
75	Autres produits de gestion courante	508 549,98	489 928,65	0,00	0,00	18 621,33
Total des recettes de gestion courante		52 049 712,94	52 027 476,79	207 478,16	0,00	-185 242,01
76	Produits financiers	41 128,00	41 137,32	0,00	0,00	-9,32
77	Produits exceptionnels	18 500,00	37 300,23	0,00	0,00	-18 800,23
78	Reprises provisions semi-budgétaires (1)	278 691,00	278 691,00			0,00
Total des recettes réelles de fonctionnement		52 388 031,94	52 384 605,34	207 478,16	0,00	-204 051,56
042	Opérat° ordre transfert entre sections (2)	173 100,00	173 016,16			83,84
043	Opérat° ordre intérieur de la section (2)	0,00	0,00			0,00
Total des recettes d'ordre de fonctionnement		173 100,00	173 016,16			83,84
TOTAL		52 561 131,94	52 557 621,50	207 478,16	0,00	-203 967,72
Pour information		(3) 17 170 387,65				
R 002 Excédent de fonctionnement reporté de N-1						

(1) Si la commune ou l'établissement applique le régime des provisions semi-budgétaires.

(2) DF 023 = RI 021 ; DI 040 = RF 042 ; RI 040 = DF 042 ; DI 041 = RI 041 ; DF 043 = RF 043.

(3) Les lignes de report ne font pas l'objet d'émission de mandat ou de titre (inscrire le montant reporté).

II – PRESENTATION GENERALE DU BUDGET	II
SECTION D'INVESTISSEMENT – CHAPITRES	A3

DEPENSES D'INVESTISSEMENT

Chap.	Libellé	Crédits ouverts (BP+DM+RAR N-1)	Mandats émis	Restes à réaliser au 31/12	Crédits annulés
010	Stocks (3)	0,00	0,00	0,00	0,00
20	Immobilisations incorporelles (sauf 204)	1 932 671,10	707 277,92	486 628,53	738 764,65
204	Subventions d'équipement versées	1 912 649,25	1 041 776,95	527 347,74	343 524,56
21	Immobilisations corporelles	1 308 574,80	916 831,69	157 331,29	234 411,82
22	Immobilisations reçues en affectation (4)	0,00	0,00	0,00	0,00
23	Immobilisations en cours	4 405 824,54	2 184 948,98	1 219 710,00	1 001 165,56
	Total des opérations d'équipement	0,00	0,00	0,00	0,00
	Total des dépenses d'équipement	9 559 719,69	4 850 835,54	2 391 017,56	2 317 866,59
10	Dotations, fonds divers et réserves	1 000,00	0,00	0,00	1 000,00
13	Subventions d'investissement	5 000,00	0,00	0,00	5 000,00
16	Emprunts et dettes assimilées	12 210 000,00	12 192 117,69	0,00	17 882,31
18	Compte de liaison : affectat° (BA,régie) (5)	0,00	0,00	0,00	0,00
26	Participat° et créances rattachées	0,00	0,00	0,00	0,00
27	Autres immobilisations financières	0,00	0,00	0,00	0,00
020	Dépenses imprévues	35 000,00			
	Total des dépenses financières	12 251 000,00	12 192 117,69	0,00	58 882,31
45...	Total des op. pour compte de tiers (6)	40 000,00	0,00	0,00	40 000,00
	Total des dépenses réelles d'investissement	21 850 719,69	17 042 953,23	2 391 017,56	2 416 748,90
040	Opérat° ordre transfert entre sections (1)	173 100,00	173 016,16		83,84
041	Opérations patrimoniales (1)	200 000,00	0,00		200 000,00
	Total des dépenses d'ordre d'investissement	373 100,00	173 016,16		200 083,84
	TOTAL	22 223 819,69	17 215 969,39	2 391 017,56	2 616 832,74
	Pour information				
	D 001 Solde d'exécution négatif reporté de N-1	(2) 4 532 319,15			

RECETTES D'INVESTISSEMENT

Chap.	Libellé	Crédits ouverts (BP+DM+RAR N-1)	Titres émis	Restes à réaliser au 31/12	Crédits annulés
010	Stocks (3)	0,00	0,00	0,00	0,00
13	Subventions d'investissement	1 909 430,60	877 075,01	594 562,80	437 792,79
16	Emprunts et dettes assimilées (hors 165)	0,00	0,00	0,00	0,00
20	Immobilisations incorporelles (sauf 204)	0,00	0,00	0,00	0,00
204	Subventions d'équipement versées	0,00	0,00	0,00	0,00
21	Immobilisations corporelles	0,00	0,00	0,00	0,00
22	Immobilisations reçues en affectation (4)	0,00	0,00	0,00	0,00
23	Immobilisations en cours	0,00	0,00	0,00	0,00
	Total des recettes d'équipement	1 909 430,60	877 075,01	594 562,80	437 792,79
10	Dotations, fonds divers et réserves (hors 1068)	250 000,00	285 386,29	0,00	-35 386,29
1068	Excédents de fonctionnement capitalisés (7)	3 608 153,43	3 608 153,43	0,00	0,00
138	Autres subvent° invest. non transf.	0,00	0,00	0,00	0,00
165	Dépôts et cautionnements reçus	3 000,00	0,00	0,00	3 000,00
18	Compte de liaison : affectat° (BA,régie)	0,00	0,00	0,00	0,00
26	Participat° et créances rattachées	0,00	0,00	0,00	0,00
27	Autres immobilisations financières	557 474,81	557 474,81	0,00	0,00
024	Produits des cessions d'immobilisations	1 145 000,00		0,00	
	Total des recettes financières	5 563 628,24	4 451 014,53	0,00	1 112 613,71
45...	Total des op. pour le compte de tiers (6)	140 650,00	140 650,00	0,00	0,00
	Total des recettes réelles d'investissement	7 613 708,84	5 468 739,54	594 562,80	1 550 406,50
021	Virement de la sect° de fonctionnement (1)	17 576 514,00			
040	Opérat° ordre transfert entre sections (1)	1 365 916,00	1 318 847,41		47 068,59
041	Opérations patrimoniales (1)	200 000,00	0,00		200 000,00
	Total des recettes d'ordre d'investissement	19 142 430,00	1 318 847,41		17 823 582,59
	TOTAL	26 756 138,84	6 787 586,95	594 562,80	19 373 989,09

Chap.	Libellé	Crédits ouverts (BP+DM+RAR N-1)	Titres émis	Restes à réaliser au 31/12	Crédits annulés
	Pour information	(2) 0,00			
	R 001 Solde d'exécution positif reporté de N-1				

(1) *DF 023 = RI 021 ; DI 040 = RF 042 ; RI 040 = DF 042 ; DI 041 = RI 041 ; DF 043 = RF 043.*

(2) Les lignes de report ne font pas l'objet d'émission de mandat ou de titre (inscrire le montant reporté).

(3) A servir uniquement dans le cadre d'un suivi des stocks selon la méthode de l'inventaire permanent simplifié autorisée pour les seules opérations d'aménagements (lotissement, ZAC...) par ailleurs retracées dans le cadre de budgets annexes.

(4) En dépenses, le chapitre 22 retrace les travaux d'investissement réalisés sur les biens reçus en affectation. En recette, il retrace, le cas échéant, l'annulation de tels travaux effectués sur un exercice antérieur.

(5) A servir uniquement lorsque la commune ou l'établissement effectue une dotation initiale en espèces au profit d'un service public non personnalisé qu'elle ou qu'il crée.

(6) Seul le total des opérations pour compte de tiers figure sur cet état (voir le détail Annexe IV A9).

(7) Le compte 1068 n'est pas un chapitre mais un article du chapitre 10.

II – PRESENTATION GENERALE DU BUDGET	II
BALANCE GENERALE DU BUDGET	B1

1 – Mandats émis (y compris sur les restes à réaliser N-1)

	FONCTIONNEMENT	Opérations réelles (1)	Opérations d'ordre (2)	TOTAL
011	Charges à caractère général	4 551 405,31		4 551 405,31
012	Charges de personnel, frais assimilés	8 357 409,91		8 357 409,91
014	Atténuations de produits	12 549 369,81		12 549 369,81
60	<i>Achats et variation des stocks (3)</i>		0,00	0,00
65	Autres charges de gestion courante	18 026 484,80		18 026 484,80
656	Frais fonctionnement des groupes d'élus (4)	0,00		0,00
66	Charges financières	1 702 448,20	0,00	1 702 448,20
67	Charges exceptionnelles	1 076 369,24	12 500,00	1 088 869,24
68	Dot. aux amortissements et provisions	0,00	1 306 347,41	1 306 347,41
71	<i>Production stockée (ou déstockage) (3)</i>		0,00	0,00
Dépenses de fonctionnement – Total		46 263 487,27	1 318 847,41	47 582 334,68
Pour information				0,00
D 002 Déficit de fonctionnement reporté de N-1				0,00

	INVESTISSEMENT	Opérations réelles (1)	Opérations d'ordre (2)	TOTAL
10	Dotations, fonds divers et réserves	0,00	0,00	0,00
13	Subventions d'investissement	0,00	173 016,16	173 016,16
15	<i>Provisions pour risques et charges (5)</i>		0,00	0,00
16	Emprunts et dettes assimilées (sauf 1688 non budgétaire)	12 192 117,69	0,00	12 192 117,69
18	Compte de liaison : affectat° (BA,régie)	(8) 0,00		0,00
	Total des opérations d'équipement	0,00		0,00
19	<i>Neutral. et régul. d'opérations (5)</i>		0,00	0,00
20	Immobilisations incorporelles (sauf 204) (6)	707 277,92	0,00	707 277,92
204	Subventions d'équipement versées	1 041 776,95	0,00	1 041 776,95
21	Immobilisations corporelles (6)	916 831,69	0,00	916 831,69
22	Immobilisations reçues en affectation (6)	(9) 0,00	0,00	0,00
23	Immobilisations en cours (6)	2 184 948,98	0,00	2 184 948,98
26	Participations et créances rattachées	0,00	0,00	0,00
27	Autres immobilisations financières	0,00	0,00	0,00
28	<i>Amortissement des immobilisations (reprises)</i>		0,00	0,00
29	<i>Prov. pour dépréciat° immobilisations (5)</i>		0,00	0,00
39	<i>Prov. dépréciat° des stocks et en-cours (5)</i>		0,00	0,00
45...	Total des opérations pour compte de tiers (7)	0,00	0,00	0,00
481	<i>Charges à rép. sur plusieurs exercices</i>		0,00	0,00
49	<i>Prov. dépréc. comptes de tiers (5)</i>		0,00	0,00
59	<i>Prov. dépréc. comptes financiers (5)</i>		0,00	0,00
3...	Stocks	0,00	0,00	0,00
Dépenses d'investissement – Total		17 042 953,23	173 016,16	17 215 969,39
Pour information				4 532 319,15
D 001 Solde d'exécution négatif reporté de N-1				4 532 319,15

(1) Y compris les opérations relatives au rattachement des charges et des produits et les opérations d'ordre semi-budgétaires.

(2) Voir liste des opérations d'ordre.

(3) Permet de retracer des opérations particulières telles que les opérations de stocks liées à la tenue d'un inventaire permanent simplifié.

(4) Communes, communautés d'agglomération et communautés urbaines de plus de 100 000 habitants.

(5) Si la commune ou l'établissement applique le régime des provisions budgétaires.

(6) Hors chapitres « opérations d'équipement ».

(7) Seul le total des opérations pour compte de tiers figure sur cet état (voir le détail Annexe IV A9).

(8) A servir uniquement lorsque la commune ou l'établissement effectue une dotation initiale en espèces au profit d'un service public non personnalisé qu'elle ou qu'il crée.

(9) En dépenses, le chapitre 22 retrace les travaux d'investissement réalisés sur les biens reçus en affectation. En recette, il retrace, le cas échéant, l'annulation de tels travaux effectués sur un exercice antérieur.

II – PRESENTATION GENERALE DU BUDGET	II
BALANCE GENERALE DU BUDGET	B2

2 – Titres émis (y compris sur les restes à réaliser N-1)

	FONCTIONNEMENT	Opérations réelles (1)	Opérations d'ordre (2)	TOTAL
013	Atténuations de charges	69 767,21		69 767,21
60	Achats et variation des stocks (3)		0,00	0,00
70	Produits services, domaine et ventes div	1 074 103,42		1 074 103,42
71	Production stockée (ou déstockage)		0,00	0,00
72	Production immobilisée		0,00	0,00
73	Impôts et taxes	39 443 129,38		39 443 129,38
74	Dotations et participations	11 158 026,29		11 158 026,29
75	Autres produits de gestion courante	489 928,65	0,00	489 928,65
76	Produits financiers	41 137,32	0,00	41 137,32
77	Produits exceptionnels	37 300,23	173 016,16	210 316,39
78	Reprise sur amortissements et provisions	278 691,00	0,00	278 691,00
79	Transferts de charges		0,00	0,00
Recettes de fonctionnement – Total		52 592 083,50	173 016,16	52 765 099,66
Pour information				17 170 387,65
R 002 Excédent de fonctionnement reporté de N-1				

	INVESTISSEMENT	Opérations réelles (1)	Opérations d'ordre (2)	TOTAL
10	Dotations, fonds divers et réserves (sauf 1068)	285 386,29	0,00	285 386,29
1068	Excédents de fonctionnement capitalisés	3 608 153,43		3 608 153,43
13	Subventions d'investissement	877 075,01	0,00	877 075,01
15	Provisions pour risques et charges (4)		0,00	0,00
16	Emprunts et dettes assimilées (sauf 1688 non budgétaire)	0,00	0,00	0,00
18	Compte de liaison : affectat° (BA,régie)	(8) 0,00		0,00
19	Neutral. et régul. d'opérations		0,00	0,00
20	Immobilisations incorporelles (sauf 204) (5)	0,00	0,00	0,00
204	Subventions d'équipement versées	0,00	0,00	0,00
21	Immobilisations corporelles(5)	0,00	12 500,00	12 500,00
22	Immobilisations reçues en affectation(5)	(9) 0,00	0,00	0,00
23	Immobilisations en cours(5)	0,00	0,00	0,00
26	Participations et créances rattachées	0,00	0,00	0,00
27	Autres immobilisations financières	557 474,81	0,00	557 474,81
28	Amortissement des immobilisations		1 232 932,23	1 232 932,23
29	Prov. pour dépréciat° immobilisations (4)		0,00	0,00
39	Prov. dépréciat° des stocks et en-cours (4)		0,00	0,00
45...	Opérations pour compte de tiers (7)	140 650,00	0,00	140 650,00
481	Charges à rép. sur plusieurs exercices		73 415,18	73 415,18
49	Prov. dépréc. comptes de tiers (4)		0,00	0,00
59	Prov. dépréc. comptes financiers (4)		0,00	0,00
3...	Stocks	0,00	0,00	0,00
Recettes d'investissement – Total		5 468 739,54	1 318 847,41	6 787 586,95
Pour information				0,00
R 001 Solde d'exécution positif reporté de N-1				

(1) Y compris les opérations relatives au rattachement des charges et des produits et les opérations d'ordre semi-budgétaires.

(2) Voir liste des opérations d'ordre.

(3) Permet de retracer des opérations particulières telles que les opérations de stocks liées à la tenue d'un inventaire permanent simplifié.

(4) Si la commune ou l'établissement applique le régime des provisions budgétaires.

(5) Hors chapitres « opérations d'équipement ».

(6) Seul le total des opérations pour compte de tiers figure sur cet état (voir le détail Annexe IV A9).

(7) A servir uniquement lorsque la commune ou l'établissement effectue une dotation initiale en espèces au profit d'un service public non personnalisé qu'elle ou qu'il crée.

(8) En dépenses, le chapitre 22 retrace les travaux d'investissement réalisés sur les biens reçus en affectation. En recette, il retrace, le cas échéant, l'annulation de tels travaux effectués sur un exercice antérieur.

III – VOTE DU BUDGET	III
SECTION DE FONCTIONNEMENT – DETAIL DES DEPENSES	A1

Chap/ art (1)	Libellé (1)	Crédits ouverts (BP+DM+RAR N-1)	Crédits employés (ou restant à employer)			Crédits annulés
			Mandats émis	Charges rattachées	Restes à réaliser au 31/12	
011	Charges à caractère général	5 790 564,21	4 050 656,60	500 748,71	0,00	1 239 158,90
6042	Achats prestat° services (hors terrains)	110 919,00	56 210,27	1 500,00	0,00	53 208,73
60611	Eau et assainissement	137 050,00	106 804,86	14 689,14	0,00	15 556,00
60612	Energie - Electricité	571 920,00	352 485,63	158 709,72	0,00	60 724,65
60613	Chauffage urbain	39 400,00	29 144,97	6 572,66	0,00	3 682,37
60621	Combustibles	230 826,09	170 769,98	27 622,24	0,00	32 433,87
60622	Carburants	12 484,00	1 734,24	289,13	0,00	10 460,63
60623	Alimentation	3 982,08	1 039,94	0,00	0,00	2 942,14
60628	Autres fournitures non stockées	116 093,09	69 304,59	5 398,93	0,00	41 389,57
60631	Fournitures d'entretien	8 513,00	6 143,25	0,00	0,00	2 369,75
60632	Fournitures de petit équipement	47 634,53	30 492,05	9 295,15	0,00	7 847,33
60633	Fournitures de voirie	14 800,40	11 709,46	0,00	0,00	3 090,94
60636	Vêtements de travail	7 500,00	1 539,86	0,00	0,00	5 960,14
6064	Fournitures administratives	5 500,00	4 612,96	642,00	0,00	245,04
6065	Livres, disques, ... (médiathèque)	8 500,00	3 031,13	2 707,55	0,00	2 761,32
6068	Autres matières et fournitures	10 200,00	547,01	76,00	0,00	9 576,99
611	Contrats de prestations de services	180 500,00	151 602,26	5 916,37	0,00	22 981,37
6132	Locations immobilières	36 219,00	8 464,01	0,00	0,00	27 754,99
6135	Locations mobilières	98 816,62	71 140,00	528,51	0,00	27 148,11
61521	Entretien terrains	243 071,00	161 547,11	4 076,91	0,00	77 446,98
615221	Entretien, réparations bâtiments publics	183 406,69	155 894,44	3 333,79	0,00	24 178,46
615228	Entretien, réparations autres bâtiments	16 746,00	2 514,09	4 693,04	0,00	9 538,87
615231	Entretien, réparations voiries	76 217,20	42 061,30	0,00	0,00	34 155,90
615232	Entretien, réparations réseaux	81 778,42	21 910,03	5 636,58	0,00	54 231,81
61551	Entretien matériel roulant	3 450,00	279,46	0,00	0,00	3 170,54
61558	Entretien autres biens mobiliers	41 429,72	32 855,79	225,00	0,00	8 348,93
6156	Maintenance	252 602,00	194 154,92	23 494,72	0,00	34 952,36
6161	Multirisques	49 300,00	43 115,42	0,00	0,00	6 184,58
617	Etudes et recherches	136 486,00	52 338,00	28 674,00	0,00	55 474,00
6182	Documentation générale et technique	2 449,00	619,06	147,90	0,00	1 682,04
6184	Versements à des organismes de formation	20 000,00	16 353,41	801,48	0,00	2 845,11
6185	Frais de colloques et de séminaires	7 500,00	0,00	0,00	0,00	7 500,00
6188	Autres frais divers	68 398,00	33 801,04	7 157,60	0,00	27 439,36
6225	Indemnités aux comptable et régisseurs	100,00	0,00	0,00	0,00	100,00
6226	Honoraires	17 780,00	6 975,19	2 260,08	0,00	8 544,73
6227	Frais d'actes et de contentieux	19 820,00	13 090,94	96,00	0,00	6 633,06
6228	Divers	354 588,79	202 329,50	39 224,87	0,00	113 034,42
6231	Annonces et insertions	27 900,00	21 871,20	4 521,60	0,00	1 507,20
6232	Fêtes et cérémonies	9 811,00	5 670,29	123,03	0,00	4 017,68
6233	Foires et expositions	18 696,40	14 486,04	0,00	0,00	4 210,36
6236	Catalogues et imprimés	56 118,00	43 598,62	50,00	0,00	12 469,38
6237	Publications	4 100,00	3 222,10	0,00	0,00	877,90
6238	Divers	197 424,69	98 819,63	2 777,08	0,00	95 827,98
6241	Transports de biens	950,00	889,85	0,00	0,00	60,15
6247	Transports collectifs	4 040,00	3 302,90	0,00	0,00	737,10
6251	Voyages et déplacements	100,00	0,00	0,00	0,00	100,00
6256	Missions	20 090,00	16 863,61	486,61	0,00	2 739,78
6257	Réceptions	8 604,00	2 629,37	0,00	0,00	5 974,63
6261	Frais d'affranchissement	300,00	200,00	0,00	0,00	100,00
6262	Frais de télécommunications	3 415,00	2 370,84	160,44	0,00	883,72
627	Services bancaires et assimilés	600,00	375,49	0,00	0,00	224,51
6281	Concours divers (cotisations)	102 915,21	88 295,23	3 600,00	0,00	11 019,98
6282	Frais de gardiennage (églises, forêts, .	15 300,00	7 890,91	7 048,40	0,00	360,69
6283	Frais de nettoyage des locaux	103 316,00	86 593,41	7 970,96	0,00	8 751,63
62872	Remb. frais au budget annexe	500 421,00	499 780,18	0,00	0,00	640,82
62875	Remb. frais aux communes membres du GFP	1 061 631,00	785 751,79	96 934,75	0,00	178 944,46
62878	Remb. frais à d'autres organismes	142 918,00	51 146,65	18 343,57	0,00	73 427,78
6288	Autres services extérieurs	13 034,00	4 990,47	3 400,00	0,00	4 643,53
63512	Taxes foncières	262 360,00	240 816,00	0,00	0,00	21 544,00
63513	Autres impôts locaux	1 700,00	0,00	0,00	0,00	1 700,00
6355	Taxes et impôts sur les véhicules	1 300,00	382,76	617,24	0,00	300,00
637	Autres impôts, taxes (autres organismes)	17 539,28	14 093,09	945,66	0,00	2 500,53
012	Charges de personnel, frais assimilés	9 010 908,00	8 312 232,10	45 177,81	0,00	653 498,09
6216	Personnel affecté par GFP de rattachemen	174 955,00	174 186,74	0,00	0,00	768,26
6217	Personnel affecté par la commune membre	2 237 634,00	2 106 576,42	22 041,38	0,00	109 016,20
6218	Autre personnel extérieur	29 648,00	15 669,73	8 943,00	0,00	5 035,27
6331	Versement mobilité	23 391,00	21 206,23	0,00	0,00	2 184,77

MONTLUCON COMMUNAUTE - CTE MONTLUCON COMMUNAUTE - CA - 2023

Chap/ art (1)	Libellé (1)	Crédits ouverts (BP+DM+RAR N-1)	Crédits employés (ou restant à employer)			Crédits annulés
			Mandats émis	Charges rattachées	Restes à réaliser au 31/12	
6332	Cotisations versées au F.N.A.L.	20 768,00	18 898,28	0,00	0,00	1 869,72
6336	Cotisations CNFPT et CDGFPT	69 073,00	64 258,77	0,00	0,00	4 814,23
6338	Autres impôts, taxes sur rémunérations	9 430,00	8 106,89	0,00	0,00	1 323,11
64111	Rémunération principale titulaires	2 417 720,00	2 322 797,79	0,00	0,00	94 922,21
64112	NBI, SFT, indemnité résidence	61 434,00	46 123,65	0,00	0,00	15 310,35
64118	Autres indemnités titulaires	595 269,00	538 076,56	0,00	0,00	57 192,44
64131	Rémunérations non tit.	1 199 168,00	1 054 360,26	7 449,44	0,00	137 358,30
64138	Autres indemnités non tit.	210 801,00	197 223,15	0,00	0,00	13 577,85
64168	Autres emplois d'insertion	24 000,00	21 539,36	0,00	0,00	2 460,64
6417	Rémunérations des apprentis	13 100,00	12 800,61	0,00	0,00	299,39
6451	Cotisations à l'U.R.S.S.A.F.	764 825,00	688 827,95	0,00	0,00	75 997,05
6453	Cotisations aux caisses de retraites	915 338,00	813 651,54	0,00	0,00	101 686,46
6454	Cotisations aux A.S.S.E.D.I.C.	53 134,00	47 692,55	0,00	0,00	5 441,45
6455	Cotisations pour assurance du personnel	80 000,00	59 836,30	0,00	0,00	20 163,70
6458	Cotis. aux autres organismes sociaux	31 500,00	23 722,11	6 693,99	0,00	1 083,90
6472	Prestations familiales directes	2 700,00	2 308,20	0,00	0,00	391,80
6475	Médecine du travail, pharmacie	1 500,00	540,00	50,00	0,00	910,00
6478	Autres charges sociales diverses	55 520,00	53 903,01	0,00	0,00	1 616,99
6488	Autres charges	20 000,00	19 926,00	0,00	0,00	74,00
014	Atténuations de produits	12 579 321,00	12 549 247,17	122,64	0,00	29 951,19
739211	Attributions de compensation	11 831 000,00	11 822 848,17	0,00	0,00	8 151,83
739223	Fonds péréquation ress. com. et intercom	618 121,00	618 121,00	0,00	0,00	0,00
73928	Autres prél. pour revers. de fiscalité	130 000,00	108 278,00	0,00	0,00	21 722,00
7398	Reversit., restitut° et prélèvt divers	200,00	0,00	122,64	0,00	77,36
65	Autres charges de gestion courante	19 643 929,21	17 722 682,04	303 802,76	0,00	1 617 444,41
6512	Droits d'utilisat° - informatique nuage	26 612,00	23 962,00	0,00	0,00	2 650,00
6531	Indemnités	391 519,00	391 513,29	0,00	0,00	5,71
6532	Frais de mission	1 500,00	460,70	0,00	0,00	1 039,30
6533	Cotisations de retraite	27 900,00	27 160,98	0,00	0,00	739,02
6534	Cotis. de sécurité sociale - part patron	65 000,00	62 627,10	0,00	0,00	2 372,90
6535	Formation	9 000,00	0,00	0,00	0,00	9 000,00
6536	Frais de représentation du maire	1 500,00	1 500,00	0,00	0,00	0,00
65372	Cotis. fonds financ alloc. fin mandat	897,00	706,67	0,00	0,00	190,33
6541	Créances admises en non-valeur	723,00	0,00	0,00	0,00	723,00
6542	Créances éteintes	277,00	276,02	0,00	0,00	0,98
6553	Service d'incendie	3 788 103,00	3 788 103,00	0,00	0,00	0,00
65548	Autres contributions	8 459 095,00	8 359 624,68	98 402,76	0,00	1 067,56
65733	Subv. fonct. Départements	16 450,00	0,00	16 450,00	0,00	0,00
657363	Subv. fonct. Établ. à caractère adminis	3 213 487,93	2 313 563,62	0,00	0,00	899 924,31
657364	Subv. fonct. Établ. Industriel, commerc	1 990 168,00	1 488 902,35	0,00	0,00	501 265,65
65737	Autres établissements publics locaux	68 000,00	0,00	18 000,00	0,00	50 000,00
65738	Subv. fonct. Autres organismes publics	42 040,00	42 040,00	0,00	0,00	0,00
6574	Subv. fonct. Associat°, personnes privée	1 538 034,28	1 220 520,86	170 950,00	0,00	146 563,42
65888	Autres	3 623,00	1 720,77	0,00	0,00	1 902,23
656	Frais fonctionnement des groupes d'élus	0,00	0,00	0,00	0,00	0,00
TOTAL DEPENSES DE GESTION DES SERVICES (a) = (011+012+014+65+656)		47 024 722,42	42 634 817,91	849 851,92	0,00	3 540 052,59
66	Charges financières (b)	1 919 000,00	1 108 835,54	593 612,66	0,00	216 551,80
66111	Intérêts réglés à l'échéance	1 514 000,00	1 386 326,68	0,00	0,00	127 673,32
66112	Intérêts - Rattachement des ICNE	235 000,00	-440 840,51	593 612,66	0,00	82 227,85
6688	Autres	170 000,00	163 349,37	0,00	0,00	6 650,63
67	Charges exceptionnelles (c)	1 810 367,17	1 076 369,24	0,00	0,00	733 997,93
6714	Bourses et prix	4 100,00	500,00	0,00	0,00	3 600,00
6718	Autres charges exceptionnelles gestion	19 606,00	19 605,94	0,00	0,00	0,06
673	Titres annulés (sur exercices antérieurs	6 134,00	597,69	0,00	0,00	5 536,31
67441	Subv. budgets annexes et régies (AF)	1 150 120,00	1 026 139,61	0,00	0,00	123 980,39
678	Autres charges exceptionnelles	630 407,17	29 526,00	0,00	0,00	600 881,17
68	Dotations provisions semi-budgétaires (d) (3)	0,00	0,00	0,00	0,00	0,00
022	Dépenses imprévues (e)	35 000,00				
TOTAL DES DEPENSES REELLES = a+b+c+d+e		50 789 089,59	44 820 022,69	1 443 464,58	0,00	4 525 602,32
023	Virement à la section d'investissement	17 576 514,00	0,00			17 576 514,00
042	Opérat° ordre transfert entre sections (4) (5) (6)	1 365 916,00	1 318 847,41			47 068,59
675	Valeurs comptables immobilisations cédée	12 500,00	12 500,00			0,00
6811	Dot. amort. et prov. Immos incorporelles	1 280 000,00	1 232 932,23			47 067,77
6862	Dot. amort. charges financ. à répartir	73 416,00	73 415,18			0,82
TOTAL DES PRELEVEMENTS AU PROFIT DE LA SECTION D'INVESTISSEMENT		18 942 430,00	1 318 847,41			17 623 582,59

Chap/ art (1)	Libellé (1)	Crédits ouverts (BP+DM+RAR N-1)	Crédits employés (ou restant à employer)			Crédits annulés
			Mandats émis	Charges rattachées	Restes à réaliser au 31/12	
043	Opérat° ordre intérieur de la section (7)	0,00	0,00			0,00
TOTAL DES DEPENSES D'ORDRE		18 942 430,00	1 318 847,41			17 623 582,59
TOTAL DES DEPENSES DE FONCTIONNEMENT DE L'EXERCICE (= Total des opérations réelles et d'ordre)		69 731 519,59	46 138 870,10	1 443 464,58	0,00	22 149 184,91
Pour information D 002 Déficit de fonctionnement reporté de N-1		0,00				

Détail du calcul des ICNE au compte 66112 (2)

Montant des ICNE de l'exercice	593 612,66
Montant des ICNE de l'exercice N-1	311 705,17
= Différence ICNE N – ICNE N-1	152 772,15

(1) Détailler les chapitres budgétaires par article conformément au plan de comptes appliqué par la commune ou l'établissement.

(2) Si le mandatement des ICNE de l'exercice est inférieur au montant de l'exercice N-1, le montant du compte 66112 sera négatif.

(3) Si la commune ou l'établissement applique le régime des provisions semi-budgétaires.

(4) Cf. définition du chapitre des opérations d'ordre, *DF 042 = RI 040*.

(5) Dont 675 et 676.

(6) Le compte 6815 peut figurer dans le détail du chapitre 042 si la commune ou l'établissement applique le régime des provisions budgétaires.

(7) Chapitre destiné à retracer les opérations particulières telles que les opérations de stocks ou liées à la tenue d'un inventaire permanent simplifié.

III – VOTE DU BUDGET						III
SECTION DE FONCTIONNEMENT – DETAIL DES RECETTES						A2
Chap/ art(1)	Libellé (1)	Crédits ouverts (BP+DM+RAR N-1)	Crédits employés (ou restant à employer)			Crédits annulés
			Titres émis	Produits rattachés	Restes à réaliser au 31/12	
013	Atténuations de charges	26 400,00	69 767,21	0,00	0,00	-43 367,21
6419	Remboursements rémunérations personnel	26 400,00	69 767,21	0,00	0,00	-43 367,21
70	Produits services, domaine et ventes div	1 057 260,96	890 625,26	183 478,16	0,00	-16 842,46
70323	Redev. occupat° domaine public communal	6 240,00	6 240,00	0,00	0,00	0,00
70384	Forfait de post-stationnement	86 700,00	86 700,00	0,00	0,00	0,00
7062	Redevances services à caractère culturel	69 000,00	102 550,55	0,00	0,00	-33 550,55
70632	Redevances services à caractère loisir	32 000,00	64 536,00	0,00	0,00	-32 536,00
7066	Redevances services à caractère social	1 290,00	480,00	0,00	0,00	810,00
7067	Redev. services périscolaires et enseign	142 000,00	723,72	100 413,14	0,00	40 863,14
70688	Autres prestations de services	12 600,00	30 295,09	400,00	0,00	-18 095,09
70841	Mise à dispo personnel B.A. , régies	48 000,00	-0,43	44 065,02	0,00	3 935,41
70845	Mise à dispo personnel communes du GFP	600 000,00	555 938,12	0,00	0,00	44 061,88
70848	Mise à dispo personnel autres organismes	17 000,00	28,87	17 000,00	0,00	-28,87
70872	Remb. frais B.A. et régies municipales	4 000,00	8 000,00	0,00	0,00	-4 000,00
70875	Remb. frais par les communes du GFP	14 000,00	10 702,38	1 600,00	0,00	1 697,62
70878	Remb. frais par d'autres redevables	24 430,96	24 430,96	20 000,00	0,00	-20 000,00
73	Impôts et taxes	39 199 713,00	39 443 129,38	0,00	0,00	-243 416,38
73111	Impôts directs locaux	9 971 002,00	10 286 023,00	0,00	0,00	-315 021,00
73113	Taxe sur les Surfaces Commerciales	1 217 306,00	1 476 580,00	0,00	0,00	-259 274,00
73114	Imposition Forf. sur Entrep. Réseau	655 197,00	668 142,00	0,00	0,00	-12 945,00
7318	Autres impôts locaux ou assimilés	63 446,00	70 476,00	0,00	0,00	-7 030,00
73211	Attribution de compensation	1 821,00	1 821,00	0,00	0,00	0,00
73221	FNGIR	1 587 059,00	1 587 059,00	0,00	0,00	0,00
73223	Fonds péréquation ress. com. et intercom	704 896,00	704 896,00	0,00	0,00	0,00
7331	Taxe enlèvement ordures ménagères et ass	8 121 432,00	8 150 182,00	0,00	0,00	-28 750,00
7364	Prélèvement sur les produits des jeux	3 700,00	2 592,38	0,00	0,00	1 107,62
7382	Fraction de TVA	12 376 476,00	12 097 210,00	0,00	0,00	279 266,00
7388	Autres taxes diverses	4 497 378,00	4 398 148,00	0,00	0,00	99 230,00
74	Dotations et participations	11 257 789,00	11 134 026,29	24 000,00	0,00	99 762,71
74124	Dotation d'intercommunalité	1 185 963,00	1 185 963,00	0,00	0,00	0,00
74126	Dot. compensat° groupements de communes	6 742 366,00	6 742 366,00	0,00	0,00	0,00
744	FCTVA	10 000,00	14 591,99	0,00	0,00	-4 591,99
74718	Autres participations Etat	192 266,00	142 075,00	0,00	0,00	50 191,00
7472	Participat° Régions	4 000,00	0,00	0,00	0,00	4 000,00
7473	Participat° Départements	113 250,00	111 138,30	0,00	0,00	2 111,70
74748	Participat° Autres communes	1 500,00	800,00	0,00	0,00	700,00
7478	Participat° Autres organismes	101 362,00	30 010,00	24 000,00	0,00	47 352,00
748313	Dotat° de compensation de la TP	819 513,00	819 513,00	0,00	0,00	0,00
74833	Etat - Compensation CET (CVAE et CFE)	1 948 071,00	1 948 071,00	0,00	0,00	0,00
74834	Etat - Compens. exonérat° taxes foncière	139 498,00	139 498,00	0,00	0,00	0,00
75	Autres produits de gestion courante	508 549,98	489 928,65	0,00	0,00	18 621,33
752	Revenus des immeubles	472 173,00	476 196,87	0,00	0,00	-4 023,87
7588	Autres produits div. de gestion courante	36 376,98	13 731,78	0,00	0,00	22 645,20
TOTAL = RECETTES DE GESTION DES SERVICES (a) = 70+73+74+75+013		52 049 712,94	52 027 476,79	207 478,16	0,00	-185 242,01
76	Produits financiers (b)	41 128,00	41 137,32	0,00	0,00	-9,32
761	Produits de participations	3 500,00	3 508,06	0,00	0,00	-8,06
76811	Sortie empr. risque avec IRA capital.	37 628,00	37 629,26	0,00	0,00	-1,26
77	Produits exceptionnels (c)	18 500,00	37 300,23	0,00	0,00	-18 800,23
7718	Autres produits except. opérat° gestion	0,00	16 531,66	0,00	0,00	-16 531,66
773	Mandats annulés (exercices antérieurs)	0,00	587,79	0,00	0,00	-587,79
775	Produits des cessions d'immobilisations	12 500,00	12 500,00	0,00	0,00	0,00
7788	Produits exceptionnels divers	6 000,00	7 680,78	0,00	0,00	-1 680,78
78	Reprises provisions semi-budgétaires (d) (2)	278 691,00	278 691,00	0,00	0,00	0,00
7865	Rep. prov. risques et charges financiers	278 691,00	278 691,00	0,00	0,00	0,00
TOTAL DES RECETTES REELLES =a+b+c+d		52 388 031,94	52 384 605,34	207 478,16	0,00	-204 051,56
042	Opérat° ordre transfert entre sections (3) (4) (5)	173 100,00	173 016,16			83,84
777	Quote-part subv invest transf cpte résul	173 100,00	173 016,16			83,84
043	Opérat° ordre intérieur de la section (6)	0,00	0,00			0,00
TOTAL DES RECETTES D'ORDRE		173 100,00	173 016,16			83,84

Chap/ art(1)	Libellé (1)	Crédits ouverts (BP+DM+RAR N-1)	Crédits employés (ou restant à employer)			Crédits annulés
			Titres émis	Produits rattachés	Restes à réaliser au 31/12	
TOTAL DES RECETTES DE FONCTIONNEMENT DE L'EXERCICE (=Total des opérations réelles et d'ordre)		52 561 131,94	52 557 621,50	207 478,16	0,00	-203 967,72
Pour information R 002 Excédent de fonctionnement reporté de N-1		17 170 387,65				

Détail du calcul des ICNE au compte 7622

Montant des ICNE de l'exercice	0,00
Montant des ICNE de l'exercice N-1	0,00
= Différence ICNE N – ICNE N-1	0,00

(1) Détailler les chapitres budgétaires par article conformément au plan de comptes appliqué par la commune ou l'établissement.

(2) Si la commune ou l'établissement applique le régime des provisions semi-budgétaires.

(3) Cf. définitions du chapitre des opérations d'ordre, *RF 042 = DI 040*.

(4) Dont 776.

(5) Le compte 7815 peut figurer dans le détail du chapitre 042 si la commune ou l'établissement applique le régime des provisions budgétaires.

(6) Chapitre destiné à retracer les opérations particulières telles que les opérations de stocks ou liées à la tenue d'un inventaire permanent simplifié.

III – VOTE DU BUDGET					III
SECTION D'INVESTISSEMENT – DETAIL DES DEPENSES					B1
Chap/ art (1)	Libellé (1)	Crédits ouverts (BP+DM+RAR N-1)	Mandats émis	Restes à réaliser au 31/12	Crédits annulés
010	Stocks	0,00	0,00	0,00	0,00
20	Immobilisations incorporelles (sauf opérations et 204)	1 932 671,10	707 277,92	486 628,53	738 764,65
2031	Frais d'études	1 834 744,10	687 197,62	477 793,74	669 752,74
2051	Concessions, droits similaires	97 927,00	20 080,30	8 834,79	69 011,91
204	Subventions d'équipement versées (sauf opérations)	1 912 649,25	1 041 776,95	527 347,74	343 524,56
204111	Subv. Etat : Bien mobilier, matériel	5 000,00	0,00	0,00	5 000,00
2041412	Subv.Cne GFP : Bâtiments, installations	50 000,00	0,00	50 000,00	0,00
2041582	Autres grpts - Bâtiments et installat°	45 000,00	0,00	0,00	45 000,00
204171	Autres EPL : Bien mobilier, matériel	150 000,00	25 000,00	25 000,00	100 000,00
204172	Autres EPL : Bâtiments, installations	536 500,00	417 500,00	119 000,00	0,00
204181	Autres org pub - Biens mob, mat, études	4 710,00	4 705,00	0,00	5,00
20421	Privé : Bien mobilier, matériel	179 364,99	109 574,95	29 166,52	40 623,52
20422	Privé : Bâtiments, installations	942 074,26	484 997,00	304 181,22	152 896,04
21	Immobilisations corporelles (sauf opérations)	1 308 574,80	916 831,69	157 331,29	234 411,82
2111	Terrains nus	26 225,00	0,00	3 975,00	22 250,00
2113	Terrains aménagés autres que voirie	562 474,81	558 338,81	0,00	4 136,00
2128	Autres agencements et aménagements	6 000,00	0,00	0,00	6 000,00
21318	Autres bâtiments publics	30 631,20	11 131,20	13 284,00	6 216,00
21533	Réseaux câblés	2 000,00	0,00	0,00	2 000,00
21534	Réseaux d'électrification	6 800,00	348,65	6 451,35	0,00
21538	Autres réseaux	600,00	0,00	0,00	600,00
21578	Autre matériel et outillage de voirie	2 500,00	2 431,87	0,00	68,13
2158	Autres inst.,matériel,outil. techniques	35 519,47	3 915,60	27 709,92	3 893,95
21748	Sol autrui - Autres construct° (mise à d	6 591,94	5 108,77	0,00	1 483,17
2182	Matériel de transport	89 299,19	41 398,34	47 852,22	48,63
2183	Matériel de bureau et informatique	167 195,56	78 117,58	2 688,00	86 389,98
2184	Mobilier	50 621,19	41 832,48	0,00	8 788,71
2188	Autres immobilisations corporelles	322 116,44	174 208,39	55 370,80	92 537,25
22	Immobilisations reçues en affectation (sauf opérations)	0,00	0,00	0,00	0,00
23	Immobilisations en cours (sauf opérations)	4 405 824,54	2 184 948,98	1 219 710,00	1 001 165,56
2313	Constructions	415 856,34	267 923,04	110 987,33	36 945,97
2314	Constructions sur sol d'autrui	1 235 500,00	462 335,88	0,00	773 164,12
2315	Installat°, matériel et outillage techni	2 517 786,20	1 296 309,77	1 103 635,47	117 840,96
2316	Restauration collections, oeuvres d'art	13 974,00	4 822,78	4 357,20	4 794,02
2317	Immo. corporelles reçues mise à dispo.	21 978,00	21 978,00	0,00	0,00
238	Avances versées commandes immo. incorp.	200 730,00	131 579,51	730,00	68 420,49
Total des dépenses d'équipement		9 559 719,69	4 850 835,54	2 391 017,56	2 317 866,59
10	Dotations, fonds divers et réserves	1 000,00	0,00	0,00	1 000,00
10222	FCTVA	1 000,00	0,00	0,00	1 000,00
13	Subventions d'investissement	5 000,00	0,00	0,00	5 000,00
1311	Subv. transf. Etat et établ. Nationaux	5 000,00	0,00	0,00	5 000,00
16	Emprunts et dettes assimilées	12 210 000,00	12 192 117,69	0,00	17 882,31
1641	Emprunts en euros	12 182 430,00	12 173 447,69	0,00	8 982,31
16441	Opérat° afférentes à l'emprunt	18 570,00	18 570,00	0,00	0,00
165	Dépôts et cautionnements reçus	5 000,00	100,00	0,00	4 900,00
16876	Dettes - Autres établ. publics locaux	4 000,00	0,00	0,00	4 000,00
18	Compte de liaison : affectat° (BA,régie)	0,00	0,00	0,00	0,00
26	Participat° et créances rattachées	0,00	0,00	0,00	0,00
27	Autres immobilisations financières	0,00	0,00	0,00	0,00
020	Dépenses imprévues	35 000,00			
Total des dépenses financières		12 251 000,00	12 192 117,69	0,00	58 882,31
458103	PARKING ETANG DE SAULT ASSAINISSEMENT (3)	0,00	0,00	0,00	0,00
458110	SAINT VICTOR AMENAGEMENTS TOURISTIQUES (3)	40 000,00	0,00	0,00	40 000,00
Total des dépenses d'opérations pour compte de tiers		40 000,00	0,00	0,00	40 000,00
TOTAL DEPENSES REELLES		21 850 719,69	17 042 953,23	2 391 017,56	2 416 748,90
040	Opérat° ordre transfert entre sections (4)	173 100,00	173 016,16		83,84
	Reprises sur autofinancement antérieur (5)	173 100,00	173 016,16		83,84
13911	Etat et établissements nationaux	142 840,00	142 832,00		8,00
13913	Sub. transf cpte résult. Départements	23 920,00	23 851,82		68,18
139158	Sub. transf cpte résult. Autres groupes	1 180,00	1 177,00		3,00
13918	Autres subventions d'équipement	5 160,00	5 155,34		4,66
	Charges transférées (6)	0,00	0,00		0,00

MONTLUCON COMMUNAUTE - CTE MONTLUCON COMMUNAUTE - CA - 2023

Chap/ art (1)	Libellé (1)	Crédits ouverts (BP+DM+RAR N-1)	Mandats émis	Restes à réaliser au 31/12	Crédits annulés
041	Opérations patrimoniales (7)	200 000,00	0,00		200 000,00
2314	Constructions sur sol d'autrui	200 000,00	0,00		200 000,00
TOTAL DEPENSES D'ORDRE		373 100,00	173 016,16		200 083,84
TOTAL DES DEPENSES D'INVESTISSEMENT DE L'EXERCICE (= Total des dépenses réelles et d'ordre)		22 223 819,69	17 215 969,39	2 391 017,56	2 616 832,74
Pour information D 001 Solde d'exécution négatif reporté de N-1		4 532 319,15			

(1) Détailler les chapitres budgétaires par article conformément au plan de comptes appliqué par la commune ou l'établissement.

(2) Voir état III B3 pour le détail des opérations d'équipement.

(3) Voir annexes IV A9 pour le détail des opérations pour compte de tiers.

(4) Cf. définitions du chapitre d'opérations d'ordre, *DI 040=RF 042*.

(5) Les comptes 15, 29, 39, 49 et 59 peuvent figurer dans le détail du chapitre 040 si la commune ou l'établissement applique le régime des provisions budgétaires.

(6) Dont 192.

(7) Cf. définitions du chapitre des opérations d'ordre, *DI 041= RI 041*.

III – VOTE DU BUDGET					III
SECTION D'INVESTISSEMENT – DETAIL DES RECETTES					B2
Chap/ art (1)	Libellé (1)	Crédits ouverts (BP+DM+RAR N-1)	Titres émis	Restes à réaliser au 31/12	Crédits annulés
010	Stocks	0,00	0,00	0,00	0,00
13	Subventions d'investissement	1 909 430,60	877 075,01	594 562,80	437 792,79
1311	Subv. transf. Etat et établ. Nationaux	119 000,00	59 650,72	59 349,28	0,00
1312	Subv. transf. Régions	22 384,00	0,00	5 832,00	16 552,00
1313	Subv. transf. Départements	36 180,00	22 384,00	6 898,00	6 898,00
1318	Autres subventions d'équipement transf.	5 000,00	0,00	0,00	5 000,00
1321	Subv. non transf. Etat, établ. nationaux	497 695,60	272 304,60	27 966,00	197 425,00
1322	Subv. non transf. Régions	158 701,00	44 280,00	69 636,00	44 785,00
1323	Subv. non transf. Départements	758 191,00	295 648,12	327 237,52	135 305,36
1326	Subv. non transf. Autres E.P.L.	25 000,00	7 877,46	13 130,00	3 992,54
1327	Subv. non transf. Budget communautaire	92 335,00	92 335,11	0,00	-0,11
1328	Autres subventions d'équip. non transf.	36 000,00	10 000,00	0,00	26 000,00
1331	D.E.T.R. transférable	24 184,00	0,00	24 184,00	0,00
1341	D.E.T.R. non transférable	134 760,00	72 595,00	60 330,00	1 835,00
16	Emprunts et dettes assimilées(hors 165)	0,00	0,00	0,00	0,00
20	Immobilisations incorporelles(sauf 204)	0,00	0,00	0,00	0,00
204	Subventions d'équipement versées	0,00	0,00	0,00	0,00
21	Immobilisations corporelles	0,00	0,00	0,00	0,00
22	Immobilisations reçues en affectation	0,00	0,00	0,00	0,00
23	Immobilisations en cours	0,00	0,00	0,00	0,00
Total des recettes d'équipement		1 909 430,60	877 075,01	594 562,80	437 792,79
10	Dotations, fonds divers et réserves	3 858 153,43	3 893 539,72	0,00	-35 386,29
10222	FCTVA	250 000,00	285 386,29	0,00	-35 386,29
1068	Excédents de fonctionnement capitalisés	3 608 153,43	3 608 153,43	0,00	0,00
138	Autres subvent° invest. non transf.	0,00	0,00	0,00	0,00
165	Dépôts et cautionnements reçus	3 000,00	0,00	0,00	3 000,00
18	Compte de liaison : affectat° (BA,régie)	0,00	0,00	0,00	0,00
26	Participat° et créances rattachées	0,00	0,00	0,00	0,00
27	Autres immobilisations financières	557 474,81	557 474,81	0,00	0,00
27638	Créance Autres établissements publics	557 474,81	557 474,81	0,00	0,00
024	Produits des cessions d'immobilisations	1 145 000,00		0,00	
Total des recettes financières		5 563 628,24	4 451 014,53	0,00	1 112 613,71
458203	PARKING ETANG DE SAULT ASSAINI (2)	140 650,00	140 650,00	0,00	0,00
458210	SAINT VICTOR REMBOURSEMENTS AMENAGEMENTS TOURISTIQUES (2)	0,00	0,00	0,00	0,00
Total des recettes d'opérations pour compte de tiers		140 650,00	140 650,00	0,00	0,00
TOTAL DES RECETTES REELLES		7 613 708,84	5 468 739,54	594 562,80	1 550 406,50
021	Virement de la sect° de fonctionnement	17 576 514,00			
040	Opérat° ordre transfert entre sections (3) (4)	1 365 916,00	1 318 847,41		47 068,59
2115	Terrains bâtis	12 500,00	12 500,00		0,00
28031	Frais d'études	260 000,00	254 027,38		5 972,62
28033	Frais d'insertion	1 000,00	324,00		676,00
2804113	Subv. Etat : Projet infrastructure	38 000,00	37 953,00		47,00
2804131	Subv. Dpt : Bien mobilier, matériel	4 000,00	3 600,00		400,00
2804132	Subv. Dpt : Bâtiments, installations	4 000,00	3 772,00		228,00
2804133	Subv. Dpt : Projet infrastructure	5 000,00	4 320,00		680,00
28041412	Subv.Cne GFP : Bâtiments, installations	12 000,00	10 493,00		1 507,00
28041582	GFP : Bâtiments, installations	1 000,00	616,00		384,00
2804172	Autres EPL : Bâtiments, installations	180 000,00	174 563,00		5 437,00
2804181	Autres org pub - Biens mob, mat, études	2 000,00	1 881,00		119,00
280421	Privé : Bien mobilier, matériel	45 000,00	37 991,00		7 009,00
280422	Privé : Bâtiments, installations	82 940,00	76 751,00		6 189,00
28051	Concessions et droits similaires	55 000,00	54 509,56		490,44
28135	Installations générales, agencements, ..	9 000,00	8 724,00		276,00
28152	Installations de voirie	10 000,00	9 589,00		411,00
281532	Réseaux d'assainissement	5 000,00	4 203,00		797,00
281533	Réseaux câblés	38 000,00	35 608,20		2 391,80
281534	Réseaux d'électrification	10 000,00	9 207,85		792,15
281538	Autres réseaux	6 000,00	5 666,00		334,00
281568	Autres matériels, outillages incendie	2 000,00	1 960,20		39,80

MONTLUCON COMMUNAUTE - CTE MONTLUCON COMMUNAUTE - CA - 2023

Chap/ art (1)	Libellé (1)	Crédits ouverts (BP+DM+RAR N-1)	Titres émis	Restes à réaliser au 31/12	Crédits annulés
281578	Autre matériel et outillage de voirie	3 000,00	2 596,51		403,49
28158	Autres installat°, matériel et outillage	26 000,00	20 613,28		5 386,72
2817538	Autres réseaux (m. à dispo)	270 000,00	265 903,00		4 097,00
28182	Matériel de transport	20 000,00	17 196,28		2 803,72
28183	Matériel de bureau et informatique	70 300,00	70 270,80		29,20
28184	Mobilier	19 000,00	18 833,38		166,62
28188	Autres immo. corporelles	101 760,00	101 759,79		0,21
4817	Pénalités de renégociation de la dette	73 416,00	73 415,18		0,82
TOTAL DES PRELEVEMENTS PROVENANT DE LA SECTION DE FONCTIONNEMENT		18 942 430,00	1 318 847,41		17 623 582,59
041	Opérations patrimoniales (5)	200 000,00	0,00		200 000,00
238	Avances versées commandes immo. incorp.	200 000,00	0,00		200 000,00
TOTAL DES RECETTES D'ORDRE		19 142 430,00	1 318 847,41		17 823 582,59
TOTAL DES RECETTES D'INVESTISSEMENT DE L'EXERCICE (= Total des recettes réelles et d'ordre)		26 756 138,84	6 787 586,95	594 562,80	19 373 989,09
Pour information R 001 Solde d'exécution positif reporté de N-1		0,00			

(1) Détailler les chapitres budgétaires par article conformément au plan de comptes appliqué par la commune ou l'établissement.

(2) Voir annexes IV A9 pour le détail des opérations pour compte de tiers.

(3) Cf. définition du chapitre des opérations d'ordre, RI 040 = DF 042.

(4) Les comptes 15, 29, 39, 49 et 59 peuvent figurer dans le détail du chapitre 040 si la commune ou l'établissement applique le régime des provisions budgétaires.

(5) Cf. définitions du chapitre des opérations d'ordre, DI 041 = RI 041.

III – VOTE DU BUDGET	III
DETAIL DES CHAPITRES D'OPERATION D'EQUIPEMENT	B3

Cet état ne contient pas d'information.

IV – ANNEXES

PRESENTATION CROISEE PAR FONCTION – VUE D'ENSEMBLE (1)

**IV
A1**

Libellé	01 Opérations non ventilables	0 Services généraux administrat* publiques	1 Sécurité et salubrité publiques	2 Enseignement - Formation	3 Culture	4 Sport et jeunesse	5 Interventions sociales et santé	6 Famille	7 Logement	8 Aménagt et services urbains, environnem	9 Action économique	TOTAL
---------	--	--	--	----------------------------------	--------------	---------------------------	--	--------------	---------------	--	---------------------------	-------

INVESTISSEMENT

REALISATIONS (de l'exercice + restes à réaliser N-1)

Dépenses réelles	12 192 018	217 745	20 582	0	178 659	497 003	100	0	569 234	2 649 105	718 508	17 042 953
- Equipements municipaux (2)		217 745	20 582	0	178 659	497 003	0	0	151 734	2 131 062	612 274	3 809 059
- Equip. non municipaux (c/204) (3)		0	0	0	0	0	0	0	417 500	518 043	106 234	1 041 777
- Opérations financières	12 192 018											12 192 018
Dépenses d'ordre	173 016											173 016
Solde d'exécution reporté de N-1	4 532 319											4 532 319
Total dépenses	16 897 353	217 745	20 582	0	178 659	497 003	100	0	569 234	2 649 105	718 508	21 748 289
Total recettes	5 212 387	0	0	0	116 874	32 080	0	0	76 185	456 811	893 250	6 787 587
Solde d'investissement	-11 684 966	-217 745	-20 582	0	-61 785	-464 923	-100	0	-493 049	-2 192 295	174 742	-14 960 702

RESTES A REALISER au 31/12/N

Total RAR dépenses	0	67 752	0	0	142 585	210 562	0	0	259 598	1 559 290	151 231	2 391 018
Total RAR recettes	0	0	0	0	5 832	134 988	0	0	91 165	315 680	46 898	594 563
SOLDE RAR investissement	0	-67 752	0	0	-136 753	-75 574	0	0	-168 433	-1 243 610	-104 333	-1 796 455

FONCTIONNEMENT

REALISATIONS (de l'exercice + restes à réaliser N-1)

Total dépenses	15 570 543	5 829 353	4 023 222	0	4 319 586	3 286 595	224 954	585	207 396	11 443 743	2 676 359	47 582 335
Total recettes	67 967 697	598 077	389 681	44 065	464 419	122 969	27 372	1 850	3 508	169 525	146 324	69 935 487
Solde de fonctionnement	52 397 154	-5 231 276	-3 633 540	44 065	-3 855 166	-3 163 626	-197 582	1 265	-203 888	-11 274 218	-2 530 035	22 353 153

RESTES A REALISER au 31/12/N

Total RAR dépenses	0	0	0	0	0	0	0	0	0	0	0	0
Total RAR recettes	0	0	0	0	0	0	0	0	0	0	0	0
SOLDE RAR fonctionnement	0	0	0	0	0	0	0	0	0	0	0	0

(1) La production de cet état est obligatoire pour les communes de 3 500 habitants et plus, les groupements comprenant au moins une telle commune, leurs établissements et services administratifs hormis les caisses des écoles et les services à activité unique érigés en établissement public ou budget annexe (L. 2312-3, R. 2311-1 et R. 2311-10. Dans les communes de 3 500 habitants et plus, le croisement par fonction est fait à un chiffre (correspondant à la fonction). Dans les communes de 10 000 habitants et plus, le croisement par fonction est fait au niveau le plus détaillé de la nomenclature fonctionnelle (sous-fonction ou rubrique). Les groupements et leurs établissements publics suivent les règles de production et de présentation applicable à la commune membre comptant le plus grand nombre d'habitants (articles L. 5211-36 a1 et R. 5211-14 + L. 5711-1 et R. 5711-2 du CGCT).

(2) Ou biens de la structure intercommunale.

(3) Ou biens ne relevant pas de la structure intercommunale.

IV – ANNEXES	IV
PRESENTATION CROISEE PAR FONCTION – VUE D'ENSEMBLE	A1

Art. (1)	Libellé	01 Opérations non ventilables	0 Services généraux administrat° publiques	1 Sécurité et salubrité publiques	2 Enseignement - Formation	3 Culture	4 Sport et jeunesse	5 Interventions sociales et santé	6 Famille	7 Logement	8 Aménagt et services urbains, environnement	9 Action économique	TOTAL
----------	---------	--	--	--	----------------------------------	--------------	---------------------------	--	--------------	---------------	---	---------------------------	-------

INVESTISSEMENT													
DEPENSES													
Total dépenses d'investissement		16 897 353	285 497	20 582	0	321 244	707 565	100	0	828 832	4 208 395	869 739	24 139 306
Dépenses réelles		12 192 018	285 497	20 582	0	321 244	707 565	100	0	828 832	4 208 395	869 739	19 433 971
010	Stocks	0	0	0	0	0	0	0	0	0	0	0	0
10	Dotations, fonds divers et réserves	0	0	0	0	0	0	0	0	0	0	0	0
13	Subventions d'investissement	0	0	0	0	0	0	0	0	0	0	0	0
16	Emprunts et dettes assimilées	12 192 018	0	0	0	0	0	100	0	0	0	0	12 192 118
1641	Emprunts en euros	12 173 448	0	0	0	0	0	0	0	0	0	0	12 173 448
16441	Opérat° afférentes à l'emprunt	18 570	0	0	0	0	0	0	0	0	0	0	18 570
165	Dépôts et cautionnements reçus	0	0	0	0	0	0	100	0	0	0	0	100
18	Compte de liaison : affectat° (BA,régie)	0	0	0	0	0	0	0	0	0	0	0	0
20	Immobilisations incorporelles	0	15 870	0	0	9 891	69 248	0	0	292 332	743 483	63 082	1 193 906
2031	Frais d'études	0	0	0	0	0	69 248	0	0	292 332	743 483	59 928	1 164 991
2051	Concessions, droits similaires	0	15 870	0	0	9 891	0	0	0	0	0	3 154	28 915
204	Subventions d'équipement versées	0	0	0	0	80 000	0	0	0	536 500	752 520	200 105	1 569 125
2041412	Subv.Cne GFP : Bâtiments, installations	0	0	0	0	50 000	0	0	0	0	0	0	50 000
204171	Autres EPL : Bien mobilier, matériel	0	0	0	0	0	0	0	0	0	0	50 000	50 000
204172	Autres EPL : Bâtiments, installations	0	0	0	0	0	0	0	0	536 500	0	0	536 500
204181	Autres org pub - Biens mob, mat, études	0	0	0	0	0	0	0	0	0	4 705	0	4 705
20421	Privé : Bien mobilier, matériel	0	0	0	0	0	0	0	0	0	101 000	37 741	138 741
20422	Privé : Bâtiments, installations	0	0	0	0	30 000	0	0	0	0	646 815	112 363	789 178
21	Immobilisations corporelles	0	160 592	1 291	0	153 390	32 163	0	0	0	137 132	589 596	1 074 163
2111	Terrains nus	0	3 975	0	0	0	0	0	0	0	0	0	3 975
2113	Terrains aménagés autres que voirie	0	0	0	0	0	0	0	0	0	864	557 475	558 339
21318	Autres bâtiments publics	0	0	1 291	0	0	0	0	0	0	0	23 124	24 415
21534	Réseaux d'électrification	0	0	0	0	0	1 000	0	0	0	0	5 800	6 800
21578	Autre matériel et outillage de voirie	0	0	0	0	0	0	0	0	0	2 432	0	2 432
2158	Autres inst.,matériel,outil. techniques	0	0	0	0	0	2 622	0	0	0	27 710	1 294	31 626
21748	Sol autrui - Autres construct° (mise à d	0	0	0	0	0	5 109	0	0	0	0	0	5 109
2182	Matériel de transport	0	84 280	0	0	0	0	0	0	0	4 971	0	89 251

MONTLUCON COMMUNAUTE - CTE MONTLUCON COMMUNAUTE - CA - 2023

Art. (1)	Libellé	01 Opérations non ventilables	0 Services généraux administrat° publiques	1 Sécurité et salubrité publiques	2 Enseignement - Formation	3 Culture	4 Sport et jeunesse	5 Interventions sociales et santé	6 Famille	7 Logement	8 Aménagt et services urbains, environnem	9 Action économique	TOTAL
2183	Matériel de bureau et informatique	0	72 337	0	0	7 958	0	0	0	0	0	511	80 806
2184	Mobilier	0	0	0	0	41 603	0	0	0	0	0	230	41 832
2188	Autres immobilisations corporelles	0	0	0	0	103 830	23 432	0	0	0	101 155	1 162	229 579
22	Immobilisations reçues en affectation	0	0	0	0	0	0	0	0	0	0	0	0
23	Immobilisations en cours	0	109 036	19 290	0	77 962	606 155	0	0	0	2 575 260	16 956	3 404 659
2313	Constructions	0	109 036	19 290	0	68 782	181 802	0	0	0	0	0	378 910
2314	Constructions sur sol d'autrui	0	0	0	0	0	0	0	0	0	462 336	0	462 336
2315	Installat°, matériel et outillage techni	0	0	0	0	0	401 644	0	0	0	1 981 345	16 956	2 399 945
2316	Restauration collections, oeuvres d'art	0	0	0	0	9 180	0	0	0	0	0	0	9 180
2317	Immo. corporelles reçues mise à dispo.	0	0	0	0	0	21 978	0	0	0	0	0	21 978
238	Avances versées commandes immo. incorp.	0	0	0	0	0	730	0	0	0	131 580	0	132 310
26	Participat° et créances rattachées	0	0	0	0	0	0	0	0	0	0	0	0
27	Autres immobilisations financières	0	0	0	0	0	0	0	0	0	0	0	0
	Opérations d'équipement	0	0	0	0	0	0	0	0	0	0	0	0
	Opérations pour compte de tiers	0	0	0	0	0	0	0	0	0	0	0	0
	Dépenses d'ordre	173 016	0	0	0	0	0	0	0	0	0	0	173 016
040	Opérat° ordre transfert entre sections	173 016	0	0	0	0	0	0	0	0	0	0	173 016
13911	Etat et établissements nationaux	142 832	0	0	0	0	0	0	0	0	0	0	142 832
13913	Sub. transf cpté résult. Départements	23 852	0	0	0	0	0	0	0	0	0	0	23 852
139158	Sub. transf cpté résult. Autres groupes	1 177	0	0	0	0	0	0	0	0	0	0	1 177
13918	Autres subventions d'équipement	5 155	0	0	0	0	0	0	0	0	0	0	5 155
041	Opérations patrimoniales	0	0	0	0	0	0	0	0	0	0	0	0
001	Solde d'exécution reporté de N-1	4 532 319	0	0	0	0	0	0	0	0	0	0	4 532 319

RECETTES													
Total recettes d'investissement		5 212 387	0	0	0	122 706	167 068	0	0	167 350	772 491	940 148	7 382 150
Recettes réelles		3 893 540	0	0	0	122 706	167 068	0	0	167 350	772 491	940 148	6 063 302
010	Stocks	0	0	0	0	0	0	0	0	0	0	0	0
10	Dotations, fonds divers et réserves	3 893 540	0	0	0	0	0	0	0	0	0	0	3 893 540
10222	FCTVA	285 386	0	0	0	0	0	0	0	0	0	0	285 386
1068	Excédents de fonctionnement capitalisés	3 608 153	0	0	0	0	0	0	0	0	0	0	3 608 153
13	Subventions d'investissement	0	0	0	0	122 706	167 068	0	0	167 350	772 491	242 023	1 471 638
1311	Subv. transf. Etat et établ. Nationaux	0	0	0	0	0	0	0	0	0	119 000	0	119 000

MONTLUCON COMMUNAUTE - CTE MONTLUCON COMMUNAUTE - CA - 2023

Art. (1)	Libellé	01 Opérations non ventilables	0 Services généraux administrat° publiques	1 Sécurité et salubrité publiques	2 Enseignement - Formation	3 Culture	4 Sport et jeunesse	5 Interventions sociales et santé	6 Famille	7 Logement	8 Aménagt et services urbains, environnem	9 Action économique	TOTAL
1312	Subv. transf. Régions	0	0	0	0	5 832	0	0	0	0	0	0	5 832
1313	Subv. transf. Départements	0	0	0	0	22 384	0	0	0	0	0	6 898	29 282
1321	Subv. non transf. Etat, établ. nationaux	0	0	0	0	0	0	0	0	37 450	262 821	0	300 271
1322	Subv. non transf. Régions	0	0	0	0	2 155	0	0	0	0	111 761	0	113 916
1323	Subv. non transf. Départements	0	0	0	0	0	132 884	0	0	129 900	124 976	235 125	622 886
1326	Subv. non transf. Autres E.P.L.	0	0	0	0	0	0	0	0	0	21 007	0	21 007
1327	Subv. non transf. Budget communautaire	0	0	0	0	92 335	0	0	0	0	0	0	92 335
1328	Autres subventions d'équip. non transf.	0	0	0	0	0	10 000	0	0	0	0	0	10 000
1331	D.E.T.R. transférable	0	0	0	0	0	24 184	0	0	0	0	0	24 184
1341	D.E.T.R. non transférable	0	0	0	0	0	0	0	0	0	132 925	0	132 925
16	Emprunts et dettes assimilées	0	0	0	0	0	0	0	0	0	0	0	0
18	Compte de liaison : affectat° (BA,régie)	0	0	0	0	0	0	0	0	0	0	0	0
20	Immobilisations incorporelles	0	0	0	0	0	0	0	0	0	0	0	0
204	Subventions d'équipement versées	0	0	0	0	0	0	0	0	0	0	0	0
21	Immobilisations corporelles	0	0	0	0	0	0	0	0	0	0	0	0
22	Immobilisations reçues en affectation	0	0	0	0	0	0	0	0	0	0	0	0
23	Immobilisations en cours	0	0	0	0	0	0	0	0	0	0	0	0
26	Participat° et créances rattachées	0	0	0	0	0	0	0	0	0	0	0	0
27	Autres immobilisations financières	0	0	0	0	0	0	0	0	0	0	557 475	557 475
27638	Créance Autres établissements publics	0	0	0	0	0	0	0	0	0	0	557 475	557 475
Opérations pour compte de tiers		0	0	0	0	0	0	0	0	0	0	140 650	140 650
458203	PARKING ETANG DE SAULT ASSAINI	0	0	0	0	0	0	0	0	0	0	140 650	140 650
<i>Recettes d'ordre</i>		1 318 847	0	0	0	0	0	0	0	0	0	0	1 318 847
040	<i>Opérat° ordre transfert entre sections</i>	1 318 847	0	0	0	0	0	0	0	0	0	0	1 318 847
2115	<i>Terrains bâtis</i>	12 500	0	0	0	0	0	0	0	0	0	0	12 500
28031	<i>Frais d'études</i>	254 027	0	0	0	0	0	0	0	0	0	0	254 027
28033	<i>Frais d'insertion</i>	324	0	0	0	0	0	0	0	0	0	0	324
2804113	<i>Subv. Etat : Projet infrastructure</i>	37 953	0	0	0	0	0	0	0	0	0	0	37 953
2804131	<i>Subv. Dpt : Bien mobilier, matériel</i>	3 600	0	0	0	0	0	0	0	0	0	0	3 600
2804132	<i>Subv. Dpt : Bâtiments, installations</i>	3 772	0	0	0	0	0	0	0	0	0	0	3 772
2804133	<i>Subv. Dpt : Projet infrastructure</i>	4 320	0	0	0	0	0	0	0	0	0	0	4 320
28041412	<i>Subv.Cne GFP : Bâtiments, installations</i>	10 493	0	0	0	0	0	0	0	0	0	0	10 493

MONTLUCON COMMUNAUTE - CTE MONTLUCON COMMUNAUTE - CA - 2023

Art. (1)	Libellé	01 Opérations non ventilables	0 Services généraux administrat° publiques	1 Sécurité et salubrité publiques	2 Enseignement - Formation	3 Culture	4 Sport et jeunesse	5 Interventions sociales et santé	6 Famille	7 Logement	8 Aménagt et services urbains, environnem	9 Action économique	TOTAL
28041582	GFP : Bâtiments, installations	616	0	0	0	0	0	0	0	0	0	0	616
2804172	Autres EPL : Bâtiments, installations	174 563	0	0	0	0	0	0	0	0	0	0	174 563
2804181	Autres org pub - Biens mob, mat, études	1 881	0	0	0	0	0	0	0	0	0	0	1 881
280421	Privé : Bien mobilier, matériel	37 991	0	0	0	0	0	0	0	0	0	0	37 991
280422	Privé : Bâtiments, installations	76 751	0	0	0	0	0	0	0	0	0	0	76 751
28051	Concessions et droits similaires	54 510	0	0	0	0	0	0	0	0	0	0	54 510
28135	Installations générales, agencements, ..	8 724	0	0	0	0	0	0	0	0	0	0	8 724
28152	Installations de voirie	9 589	0	0	0	0	0	0	0	0	0	0	9 589
281532	Réseaux d'assainissement	4 203	0	0	0	0	0	0	0	0	0	0	4 203
281533	Réseaux câblés	35 608	0	0	0	0	0	0	0	0	0	0	35 608
281534	Réseaux d'électrification	9 208	0	0	0	0	0	0	0	0	0	0	9 208
281538	Autres réseaux	5 666	0	0	0	0	0	0	0	0	0	0	5 666
281568	Autres matériels, outillages incendie	1 960	0	0	0	0	0	0	0	0	0	0	1 960
281578	Autre matériel et outillage de voirie	2 597	0	0	0	0	0	0	0	0	0	0	2 597
28158	Autres installat°, matériel et outillage	20 613	0	0	0	0	0	0	0	0	0	0	20 613
2817538	Autres réseaux (m. à dispo)	265 903	0	0	0	0	0	0	0	0	0	0	265 903
28182	Matériel de transport	17 196	0	0	0	0	0	0	0	0	0	0	17 196
28183	Matériel de bureau et informatique	70 271	0	0	0	0	0	0	0	0	0	0	70 271
28184	Mobilier	18 833	0	0	0	0	0	0	0	0	0	0	18 833
28188	Autres immo. corporelles	101 760	0	0	0	0	0	0	0	0	0	0	101 760
4817	Pénalités de renégociation de la dette	73 415	0	0	0	0	0	0	0	0	0	0	73 415
041	Opérations patrimoniales	0	0	0	0	0	0	0	0	0	0	0	0
001	Solde d'exécution reporté de N-1	0	0	0	0	0	0	0	0	0	0	0	0

FONCTIONNEMENT

DEPENSES													
Total dépenses de fonctionnement	15 570 543	5 829 353	4 023 222	0	4 319 586	3 286 595	224 954	585	207 396	11 443 743	2 676 359	47 582 335	
Dépenses réelles	14 251 695	5 829 353	4 023 222	0	4 319 586	3 286 595	224 954	585	207 396	11 443 743	2 676 359	46 263 487	
011	Charges à caractère général	0	1 537 468	91 497	0	857 517	592 926	165 353	585	3 166	869 643	433 251	4 551 405
6042	Achats prestat° services (hors terrains)	0	0	0	0	57 710	0	0	0	0	0	0	57 710
60611	Eau et assainissement	0	9 822	0	0	97 325	12 398	0	0	0	1 950	0	121 494
60612	Energie - Electricité	0	73 524	0	0	166 770	141 792	98 237	0	0	30 871	0	511 195
60613	Chauffage urbain	0	0	0	0	35 739	0	0	0	-21	0	0	35 718
60621	Combustibles	0	0	0	0	78 656	111 620	0	0	2 000	6 116	0	198 392
60622	Carburants	0	2 023	0	0	0	0	0	0	0	0	0	2 023

MONTLUCON COMMUNAUTE - CTE MONTLUCON COMMUNAUTE - CA - 2023

Art. (1)	Libellé	01 Opérations non ventilables	0 Services généraux administrat° publiques	1 Sécurité et salubrité publiques	2 Enseignement - Formation	3 Culture	4 Sport et jeunesse	5 Interventions sociales et santé	6 Famille	7 Logement	8 Aménagt et services urbains, environnem	9 Action économique	TOTAL
60623	Alimentation	0	0	0	0	228	519	293	0	0	0	0	1 040
60628	Autres fournitures non stockées	0	27 264	506	0	6 936	28 658	3 185	0	0	7 087	1 067	74 704
60631	Fournitures d'entretien	0	0	0	0	142	4 460	0	0	0	0	1 541	6 143
60632	Fournitures de petit équipement	0	5 297	0	0	11 771	7 738	2 133	0	0	8 457	4 391	39 787
60633	Fournitures de voirie	0	0	0	0	0	4 233	0	0	0	4 540	2 936	11 709
60636	Vêtements de travail	0	1 540	0	0	0	0	0	0	0	0	0	1 540
6064	Fournitures administratives	0	4 520	0	0	0	0	0	0	0	0	735	5 255
6065	Livres, disques, ... (médiathèque)	0	0	0	0	5 739	0	0	0	0	0	0	5 739
6068	Autres matières et fournitures	0	0	0	0	237	0	0	0	0	0	386	623
611	Contrats de prestations de services	0	8 822	0	0	0	0	16 981	0	0	127 216	4 500	157 519
6132	Locations immobilières	0	0	0	0	0	0	0	0	0	0	8 464	8 464
6135	Locations mobilières	0	52 014	303	0	9 818	2 765	0	0	0	6 768	0	71 669
61521	Entretien terrains	0	0	0	0	0	7 320	20 213	0	0	46 658	91 433	165 624
615221	Entretien, réparations bâtiments publics	0	22 051	26 108	0	81 242	27 286	0	0	0	0	2 541	159 228
615228	Entretien, réparations autres bâtiments	0	0	0	0	0	1 746	0	0	0	0	5 461	7 207
615231	Entretien, réparations voiries	0	0	0	0	0	0	0	0	0	0	42 061	42 061
615232	Entretien, réparations réseaux	0	0	0	0	0	2 372	0	0	0	0	25 174	27 547
61551	Entretien matériel roulant	0	279	0	0	0	0	0	0	0	0	0	279
61558	Entretien autres biens mobiliers	0	0	0	0	27 230	2 246	0	0	0	0	3 605	33 081
6156	Maintenance	0	118 997	8 552	0	41 803	38 079	600	0	0	0	9 619	217 650
6161	Multirisques	0	40 052	0	0	1 752	0	0	0	0	1 311	0	43 115
617	Etudes et recherches	0	0	0	0	0	0	0	0	0	33 906	47 106	81 012
6182	Documentation générale et technique	0	454	0	0	264	0	0	0	0	0	49	767
6184	Versements à des organismes de formation	0	17 155	0	0	0	0	0	0	0	0	0	17 155
6188	Autres frais divers	0	163	248	0	23 493	16 186	0	0	0	216	653	40 959
6226	Honoraires	0	1 890	7 345	0	0	0	0	0	0	0	0	9 235
6227	Frais d'actes et de contentieux	0	13 187	0	0	0	0	0	0	0	0	0	13 187
6228	Divers	0	79 231	0	0	40 278	8 463	100	0	0	52 374	61 108	241 554
6231	Annonces et insertions	0	26 393	0	0	0	0	0	0	0	0	0	26 393
6232	Fêtes et cérémonies	0	93	0	0	5 056	0	0	0	0	0	644	5 793
6233	Foires et expositions	0	14 336	0	0	150	0	0	0	0	0	0	14 486
6236	Catalogues et imprimés	0	36 333	0	0	3 080	1 116	0	0	0	3 120	0	43 649
6237	Publications	0	2 982	0	0	0	0	0	0	0	0	240	3 222
6238	Divers	0	58 535	0	0	17 977	0	5 970	0	0	10 879	8 235	101 597
6241	Transports de biens	0	123	0	0	767	0	0	0	0	0	0	890
6247	Transports collectifs	0	0	0	0	133	3 170	0	0	0	0	0	3 303
6256	Missions	0	8 992	0	0	6 963	12	443	0	329	370	242	17 350

MONTLUCON COMMUNAUTE - CTE MONTLUCON COMMUNAUTE - CA - 2023

Art. (1)	Libellé	01 Opérations non ventilables	0 Services généraux administrat° publiques	1 Sécurité et salubrité publiques	2 Enseignement - Formation	3 Culture	4 Sport et jeunesse	5 Interventions sociales et santé	6 Famille	7 Logement	8 Aménagt et services urbains, environnem	9 Action économique	TOTAL
6257	Réceptions	0	1 733	0	0	114	0	0	0	0	0	783	2 629
6261	Frais d'affranchissement	0	0	0	0	0	0	0	0	0	0	200	200
6262	Frais de télécommunications	0	1 987	0	0	285	0	0	0	0	0	259	2 531
627	Services bancaires et assimilés	0	0	0	0	304	72	0	0	0	0	0	375
6281	Concours divers (cotisations)	0	36 556	0	0	4 780	0	0	0	2 837	45 572	2 150	91 895
6282	Frais de gardiennage (églises, forêts, .	0	0	0	0	0	14 939	0	0	0	0	0	14 939
6283	Frais de nettoyage des locaux	0	0	0	0	93 424	0	0	0	0	0	1 140	94 564
62872	Remb. frais au budget annexe	0	0	0	0	0	0	0	0	0	499 780	0	499 780
62875	Remb. frais aux communes membres du GFP	0	675 853	0	0	176 936	5 341	222	0	0	0	24 335	882 687
62878	Remb. frais à d'autres organismes	0	50 280	0	0	0	0	0	0	0	19 210	0	69 490
6288	Autres services extérieurs	0	0	0	0	468	-3 390	4 577	585	0	0	6 150	8 390
63512	Taxes foncières	0	144 187	48 435	0	804	10 286	0	0	0	0	37 104	240 816
6355	Taxes et impôts sur les véhicules	0	800	0	0	0	0	0	0	0	200	0	1 000
637	Autres impôts, taxes (autres organismes)	0	0	0	0	14 179	859	0	0	0	0	0	15 039
012	Charges de personnel, frais assimilés	0	3 760 202	0	0	3 018 534	338 539	59 443	0	130 940	729 318	320 434	8 357 410
6216	Personnel affecté par GFP de rattachemen	0	0	0	0	0	0	0	0	0	174 187	0	174 187
6217	Personnel affecté par la commune membre	0	2 089 060	0	0	0	225	0	0	0	0	39 333	2 128 618
6218	Autre personnel extérieur	0	0	0	0	24 613	0	0	0	0	0	0	24 613
6331	Versement mobilité	0	5 380	0	0	10 771	1 170	204	0	521	2 043	1 117	21 206
6332	Cotisations versées au F.N.A.L.	0	5 710	0	0	8 975	975	170	0	435	1 703	930	18 898
6336	Cotisations CNFPT et CDGFPT	0	16 390	0	0	32 692	3 327	622	0	1 590	6 232	3 405	64 259
6338	Autres impôts, taxes sur rémunérations	0	2 110	0	0	4 469	468	67	0	132	586	275	8 107
64111	Rémunération principale titulaires	0	534 132	0	0	1 392 799	159 334	24 120	0	24 058	140 012	48 343	2 322 798
64112	NBI, SFT, indemnité résidence	0	19 964	0	0	18 721	918	1 342	0	0	5 155	25	46 124
64118	Autres indemnités titulaires	0	187 997	0	0	252 097	36 653	5 238	0	5 525	37 710	12 856	538 077
64131	Rémunérations non tit.	0	297 988	0	0	384 941	36 723	10 640	0	57 412	165 189	108 916	1 061 810
64138	Autres indemnités non tit.	0	62 193	0	0	62 720	8 881	1 377	0	7 232	22 536	32 284	197 223
64168	Autres emplois d'insertion	0	0	0	0	0	0	0	0	0	21 539	0	21 539
6417	Rémunérations des apprentis	0	0	0	0	0	0	0	0	0	12 801	0	12 801
6451	Cotisations à l'U.R.S.S.A.F.	0	186 537	0	0	321 026	34 727	6 481	0	21 151	75 325	43 580	688 828
6453	Cotisations aux caisses de retraites	0	208 801	0	0	454 657	52 797	8 570	0	10 337	55 239	23 251	813 652
6454	Cotisations aux A.S.S.E.D.I.C.	0	11 588	0	0	17 489	1 765	467	0	2 548	8 258	5 579	47 693
6455	Cotisations pour assurance du personnel	0	59 836	0	0	0	0	0	0	0	0	0	59 836

MONTLUCON COMMUNAUTE - CTE MONTLUCON COMMUNAUTE - CA - 2023

Art. (1)	Libellé	01 Opérations non ventilables	0 Services généraux administrat° publiques	1 Sécurité et salubrité publiques	2 Enseignement - Formation	3 Culture	4 Sport et jeunesse	5 Interventions sociales et santé	6 Famille	7 Logement	8 Aménagt et services urbains, environnem	9 Action économique	TOTAL
6458	Cotis. aux autres organismes sociaux	0	0	0	0	30 416	0	0	0	0	0	0	30 416
6472	Prestations familiales directes	0	2 308	0	0	0	0	0	0	0	0	0	2 308
6475	Médecine du travail, pharmacie	0	590	0	0	0	0	0	0	0	0	0	590
6478	Autres charges sociales diverses	0	49 691	0	0	2 148	576	144	0	0	804	540	53 903
6488	Autres charges	0	19 926	0	0	0	0	0	0	0	0	0	19 926
014	Atténuations de produits	12 549 247	0	0	0	0	0	0	0	0	0	123	12 549 370
739211	Attributions de compensation	11 822 848	0	0	0	0	0	0	0	0	0	0	11 822 848
739223	Fonds péréquation ress. com. et intercom	618 121	0	0	0	0	0	0	0	0	0	0	618 121
73928	Autres prél. pour revers. de fiscalité	108 278	0	0	0	0	0	0	0	0	0	0	108 278
7398	Reverst., restitut° et prélèvt divers	0	0	0	0	0	0	0	0	0	0	123	123
65	Autres charges de gestion courante	0	523 103	3 931 725	0	443 071	2 325 104	0	0	73 289	9 844 781	885 412	18 026 485
6512	Droits d'utilisat° - informatique nuage	0	12 000	0	0	0	0	0	0	11 640	0	322	23 962
6531	Indemnités	0	391 513	0	0	0	0	0	0	0	0	0	391 513
6532	Frais de mission	0	461	0	0	0	0	0	0	0	0	0	461
6533	Cotisations de retraite	0	27 161	0	0	0	0	0	0	0	0	0	27 161
6534	Cotis. de sécurité sociale - part patron	0	62 627	0	0	0	0	0	0	0	0	0	62 627
6536	Frais de représentation du maire	0	1 500	0	0	0	0	0	0	0	0	0	1 500
65372	Cotis. fonds financt alloc. fin mandat	0	707	0	0	0	0	0	0	0	0	0	707
6542	Créances éteintes	0	0	0	0	276	0	0	0	0	0	0	276
6553	Service d'incendie	0	0	3 788 103	0	0	0	0	0	0	0	0	3 788 103
65548	Autres contributions	0	0	86 172	0	0	0	0	0	0	8 228 729	143 127	8 458 027
65733	Subv. fonct. Départements	0	0	16 450	0	0	0	0	0	0	0	0	16 450
657363	Subv. fonct. Établ. à caractère adminis	0	0	0	0	0	2 014 515	0	0	0	0	299 048	2 313 564
657364	Subv. fonct. Établ. Industriel, commerc	0	0	0	0	0	0	0	0	0	1 488 902	0	1 488 902
65737	Autres établissements publics locaux	0	0	0	0	0	0	0	0	0	18 000	0	18 000
65738	Subv. fonct. Autres organismes publics	0	0	0	0	0	0	0	0	42 040	0	0	42 040
6574	Subv. fonct. Associat°, personnes privée	0	27 133	41 000	0	442 325	309 339	0	0	19 609	109 150	442 915	1 391 471
65888	Autres	0	1	0	0	470	1 250	0	0	0	0	0	1 721
656	Frais fonctionnement des groupes d'élus	0	0	0	0	0	0	0	0	0	0	0	0
66	Charges financières	1 702 448	0	0	0	0	0	0	0	0	0	0	1 702 448
66111	Intérêts réglés à l'échéance	1 386 327	0	0	0	0	0	0	0	0	0	0	1 386 327
66112	Intérêts - Rattachement des ICNE	152 772	0	0	0	0	0	0	0	0	0	0	152 772
6688	Autres	163 349	0	0	0	0	0	0	0	0	0	0	163 349

MONTLUCON COMMUNAUTE - CTE MONTLUCON COMMUNAUTE - CA - 2023

Art. (1)	Libellé	01 Opérations non ventilables	0 Services généraux administrat° publiques	1 Sécurité et salubrité publiques	2 Enseignement - Formation	3 Culture	4 Sport et jeunesse	5 Interventions sociales et santé	6 Famille	7 Logement	8 Aménagt et services urbains, environnem	9 Action économique	TOTAL
67	Charges exceptionnelles	0	8 581	0	0	464	30 026	159	0	0	0	1 037 140	1 076 369
6714	Bourses et prix	0	0	0	0	0	500	0	0	0	0	0	500
6718	Autres charges exceptionnelles gestion	0	8 581	0	0	25	0	0	0	0	0	11 000	19 606
673	Titres annulés (sur exercices antérieurs	0	0	0	0	439	0	159	0	0	0	0	598
67441	Subv. budgets annexes et régies (AF)	0	0	0	0	0	0	0	0	0	0	1 026 140	1 026 140
678	Autres charges exceptionnelles	0	0	0	0	0	29 526	0	0	0	0	0	29 526
68	Dot. aux amortissements et provisions	0	0	0	0	0	0	0	0	0	0	0	0
<i>Dépenses d'ordre</i>		1 318 847	0	0	0	0	0	0	0	0	0	0	1 318 847
042	<i>Opérat° ordre transfert entre sections</i>	1 318 847	0	0	0	0	0	0	0	0	0	0	1 318 847
675	<i>Valeurs comptables immobilisations cédée</i>	12 500	0	0	0	0	0	0	0	0	0	0	12 500
6811	<i>Dot. amort. et prov. Immos incorporelles</i>	1 232 932	0	0	0	0	0	0	0	0	0	0	1 232 932
6862	<i>Dot. amort. charges financ. à répartir</i>	73 415	0	0	0	0	0	0	0	0	0	0	73 415
043	<i>Opérat° ordre intérieur de la section</i>	0	0	0	0	0	0	0	0	0	0	0	0
002	Déficit de fonctionnement reporté	0	0	0	0	0	0	0	0	0	0	0	0

RECETTES													
Total recettes de fonctionnement		67 967 697	598 077	389 681	44 065	464 419	122 969	27 372	1 850	3 508	169 525	146 324	69 935 487
Recettes réelles		50 624 293	598 077	389 681	44 065	464 419	122 969	27 372	1 850	3 508	169 525	146 324	52 592 084
013	Atténuations de charges	0	68 258	0	0	1 509	0	0	0	0	0	0	69 767
6419	Remboursements rémunérations personnel	0	68 258	0	0	1 509	0	0	0	0	0	0	69 767
70	Produits des services, du domaine, vente	0	521 400	1 054	44 065	294 296	82 045	24 308	0	0	86 700	20 236	1 074 103
70323	Redev. occupat° domaine public communal	0	0	0	0	0	0	0	0	0	0	6 240	6 240
70384	Forfait de post-stationnement	0	0	0	0	0	0	0	0	0	86 700	0	86 700
7062	Redevances services à caractère culturel	0	0	0	0	102 551	0	0	0	0	0	0	102 551
70632	Redevances services à caractère loisir	0	0	0	0	0	64 536	0	0	0	0	0	64 536
7066	Redevances services à caractère social	0	0	0	0	0	480	0	0	0	0	0	480

MONTLUCON COMMUNAUTE - CTE MONTLUCON COMMUNAUTE - CA - 2023

Art. (1)	Libellé	01 Opérations non ventilables	0 Services généraux administrat° publiques	1 Sécurité et salubrité publiques	2 Enseignement - Formation	3 Culture	4 Sport et jeunesse	5 Interventions sociales et santé	6 Famille	7 Logement	8 Aménagt et services urbains, environnem	9 Action économique	TOTAL
7067	Redev. services périscolaires et enseign	0	0	0	0	101 137	0	0	0	0	0	0	101 137
70688	Autres prestations de services	0	0	1 054	0	0	0	24 308	0	0	0	5 333	30 695
70841	Mise à dispo personnel B.A. , régies	0	0	0	44 065	0	0	0	0	0	0	0	44 065
70845	Mise à dispo personnel communes du GFP	0	517 760	0	0	38 178	0	0	0	0	0	0	555 938
70848	Mise à dispo personnel autres organismes	0	0	0	0	0	17 029	0	0	0	0	0	17 029
70872	Remb. frais B.A. et régies municipales	0	0	0	0	8 000	0	0	0	0	0	0	8 000
70875	Remb. frais par les communes du GFP	0	3 640	0	0	0	0	0	0	0	0	8 663	12 302
70878	Remb. frais par d'autres redevables	0	0	0	0	44 431	0	0	0	0	0	0	44 431
73	Impôts et taxes	39 443 129	0	0	0	0	0	0	0	0	0	0	39 443 129
73111	Impôts directs locaux	10 286 023	0	0	0	0	0	0	0	0	0	0	10 286 023
73113	Taxe sur les Surfaces Commerciales	1 476 580	0	0	0	0	0	0	0	0	0	0	1 476 580
73114	Imposition Forf. sur Entrep. Réseau	668 142	0	0	0	0	0	0	0	0	0	0	668 142
7318	Autres impôts locaux ou assimilés	70 476	0	0	0	0	0	0	0	0	0	0	70 476
73211	Attribution de compensation	1 821	0	0	0	0	0	0	0	0	0	0	1 821
73221	FNGIR	1 587 059	0	0	0	0	0	0	0	0	0	0	1 587 059
73223	Fonds péréquation ress. com. et intercom	704 896	0	0	0	0	0	0	0	0	0	0	704 896
7331	Taxe enlèvement ordures ménagères et ass	8 150 182	0	0	0	0	0	0	0	0	0	0	8 150 182
7364	Prélèvement sur les produits des jeux	2 592	0	0	0	0	0	0	0	0	0	0	2 592
7382	Fraction de TVA	12 097 210	0	0	0	0	0	0	0	0	0	0	12 097 210
7388	Autres taxes diverses	4 398 148	0	0	0	0	0	0	0	0	0	0	4 398 148
74	Dotations et participations	10 850 003	0	0	0	166 314	18 660	3 050	1 850	0	82 825	35 324	11 158 026
74124	Dotation d'intercommunalité	1 185 963	0	0	0	0	0	0	0	0	0	0	1 185 963
74126	Dot. compensat° groupements de communes	6 742 366	0	0	0	0	0	0	0	0	0	0	6 742 366
744	FCTVA	14 592	0	0	0	0	0	0	0	0	0	0	14 592
74718	Autres participations Etat	0	0	0	0	56 200	12 350	2 000	1 700	0	34 825	35 000	142 075
7472	Participat° Régions	0	0	0	0	4 000	0	0	0	0	0	-4 000	0
7473	Participat° Départements	0	0	0	0	105 314	1 500	0	0	0	0	4 324	111 138
74748	Participat° Autres communes	0	0	0	0	800	0	0	0	0	0	0	800
7478	Participat° Autres organismes	0	0	0	0	0	4 810	1 050	150	0	48 000	0	54 010
748313	Dotat° de compensation de la TP	819 513	0	0	0	0	0	0	0	0	0	0	819 513
74833	Etat - Compensation CET (CVAE et CFE)	1 948 071	0	0	0	0	0	0	0	0	0	0	1 948 071

MONTLUCON COMMUNAUTE - CTE MONTLUCON COMMUNAUTE - CA - 2023

Art. (1)	Libellé	01 Opérations non ventilables	0 Services généraux administrat° publiques	1 Sécurité et salubrité publiques	2 Enseignement - Formation	3 Culture	4 Sport et jeunesse	5 Interventions sociales et santé	6 Famille	7 Logement	8 Aménagt et services urbains, environnem	9 Action économique	TOTAL
74834	Etat - Compens. exonérat° taxes foncière	139 498	0	0	0	0	0	0	0	0	0	0	139 498
75	Autres produits de gestion courante	0	3	388 627	0	2 300	22 264	0	0	0	0	76 735	489 929
752	Revenus des immeubles	0	0	383 626	0	0	22 264	0	0	0	0	70 307	476 197
7588	Autres produits div. de gestion courante	0	3	5 001	0	2 300	0	0	0	0	0	6 428	13 732
76	Produits financiers	37 629	0	0	0	0	0	0	0	3 508	0	0	41 137
761	Produits de participations	0	0	0	0	0	0	0	0	3 508	0	0	3 508
76811	Sortie empr. risque avec IRA capital.	37 629	0	0	0	0	0	0	0	0	0	0	37 629
77	Produits exceptionnels	14 840	8 416	0	0	0	0	14	0	0	0	14 029	37 300
7718	Autres produits except. opérat° gestion	0	2 488	0	0	0	0	14	0	0	0	14 029	16 532
773	Mandats annulés (exercices antérieurs)	0	588	0	0	0	0	0	0	0	0	0	588
775	Produits des cessions d'immobilisations	12 500	0	0	0	0	0	0	0	0	0	0	12 500
7788	Produits exceptionnels divers	2 340	5 340	0	0	0	0	0	0	0	0	0	7 681
78	Reprise sur amortissements et provisions	278 691	0	0	0	0	0	0	0	0	0	0	278 691
7865	Rep. prov. risques et charges financiers	278 691	0	0	0	0	0	0	0	0	0	0	278 691
<i>Recettes d'ordre</i>		<i>173 016</i>	<i>0</i>	<i>0</i>	<i>0</i>	<i>0</i>	<i>0</i>	<i>0</i>	<i>0</i>	<i>0</i>	<i>0</i>	<i>0</i>	<i>173 016</i>
042	Opérat° ordre transfert entre sections	173 016	0	0	0	0	0	0	0	0	0	0	173 016
777	Quote-part subv invest transf cpte résul	173 016	0	0	0	0	0	0	0	0	0	0	173 016
043	Opérat° ordre intérieur de la section	0	0	0	0	0	0	0	0	0	0	0	0
002 Excédent de fonctionnement reporté		17 170 388	0	0	0	0	0	0	0	0	0	0	17 170 388

(1)Le croisement par nature est fait au niveau de chacun des articles budgétaires.

IV – ANNEXES	IV
ELEMENTS DU BILAN PRESENTATION CROISEE PAR FONCTION (1) – DETAIL FONCTIONNEMENT	A1.1

FONCTION 0 – Services généraux des administrations publiques locales

(2)	Libellé	01 Opérations non ventilables	02 Administration générale	03 Justice	04 Coopérat° décentralisée, act° européen.	Total
DEPENSES		15 570 542,78	5 829 352,66	0,00	0,00	21 399 895,44
Réalizations		15 570 542,78	5 829 352,66	0,00	0,00	21 399 895,44
002	Résultat de fonctionnement reporté	0,00	0,00	0,00	0,00	0,00
011	Charges à caractère général	0,00	1 537 467,61	0,00	0,00	1 537 467,61
60611	Eau et assainissement	0,00	9 821,59	0,00	0,00	9 821,59
60612	Energie - Electricité	0,00	73 524,10	0,00	0,00	73 524,10
60622	Carburants	0,00	2 023,37	0,00	0,00	2 023,37
60628	Autres fournitures non stockées	0,00	27 263,53	0,00	0,00	27 263,53
60632	Fournitures de petit équipement	0,00	5 296,93	0,00	0,00	5 296,93
60636	Vêtements de travail	0,00	1 539,86	0,00	0,00	1 539,86
6064	Fournitures administratives	0,00	4 519,98	0,00	0,00	4 519,98
611	Contrats de prestations de services	0,00	8 821,50	0,00	0,00	8 821,50
6135	Locations mobilières	0,00	52 014,23	0,00	0,00	52 014,23
615221	Entretien, réparations bâtiments publics	0,00	22 051,39	0,00	0,00	22 051,39
61551	Entretien matériel roulant	0,00	279,46	0,00	0,00	279,46
6156	Maintenance	0,00	118 996,54	0,00	0,00	118 996,54
6161	Multirisques	0,00	40 052,38	0,00	0,00	40 052,38
6182	Documentation générale et technique	0,00	453,86	0,00	0,00	453,86
6184	Versements à des organismes de formation	0,00	17 154,89	0,00	0,00	17 154,89
6188	Autres frais divers	0,00	162,96	0,00	0,00	162,96
6226	Honoraires	0,00	1 890,00	0,00	0,00	1 890,00
6227	Frais d'actes et de contentieux	0,00	13 186,94	0,00	0,00	13 186,94
6228	Divers	0,00	79 230,83	0,00	0,00	79 230,83
6231	Annonces et insertions	0,00	26 392,80	0,00	0,00	26 392,80
6232	Fêtes et cérémonies	0,00	93,12	0,00	0,00	93,12
6233	Foires et expositions	0,00	14 336,04	0,00	0,00	14 336,04
6236	Catalogues et imprimés	0,00	36 333,08	0,00	0,00	36 333,08
6237	Publications	0,00	2 982,10	0,00	0,00	2 982,10
6238	Divers	0,00	58 535,09	0,00	0,00	58 535,09
6241	Transports de biens	0,00	122,95	0,00	0,00	122,95
6256	Missions	0,00	8 991,81	0,00	0,00	8 991,81
6257	Réceptions	0,00	1 732,89	0,00	0,00	1 732,89
6262	Frais de télécommunications	0,00	1 986,96	0,00	0,00	1 986,96
6281	Concours divers (cotisations)	0,00	36 556,02	0,00	0,00	36 556,02
62875	Remb. frais aux communes membres du GFP	0,00	675 853,11	0,00	0,00	675 853,11
62878	Remb. frais à d'autres organismes	0,00	50 280,30	0,00	0,00	50 280,30
63512	Taxes foncières	0,00	144 187,00	0,00	0,00	144 187,00
6355	Taxes et impôts sur les véhicules	0,00	800,00	0,00	0,00	800,00

MONTLUCON COMMUNAUTE - CTE MONTLUCON COMMUNAUTE - CA - 2023

(2)	Libellé	01 Opérations non ventilables	02 Administration générale	03 Justice	04 Coopérat° décentralisée, act° européen.	Total
012	Charges de personnel, frais assimilés	0,00	3 760 201,60	0,00	0,00	3 760 201,60
6217	Personnel affecté par la commune membre	0,00	2 089 059,66	0,00	0,00	2 089 059,66
6331	Versement mobilité	0,00	5 379,98	0,00	0,00	5 379,98
6332	Cotisations versées au F.N.A.L.	0,00	5 709,84	0,00	0,00	5 709,84
6336	Cotisations CNFPT et CDGFPT	0,00	16 390,05	0,00	0,00	16 390,05
6338	Autres impôts, taxes sur rémunérations	0,00	2 110,21	0,00	0,00	2 110,21
64111	Rémunération principale titulaires	0,00	534 132,13	0,00	0,00	534 132,13
64112	NBI, SFT, indemnité résidence	0,00	19 963,86	0,00	0,00	19 963,86
64118	Autres indemnités titulaires	0,00	187 997,40	0,00	0,00	187 997,40
64131	Rémunérations non tit.	0,00	297 987,99	0,00	0,00	297 987,99
64138	Autres indemnités non tit.	0,00	62 192,72	0,00	0,00	62 192,72
6451	Cotisations à l'U.R.S.S.A.F.	0,00	186 537,37	0,00	0,00	186 537,37
6453	Cotisations aux caisses de retraites	0,00	208 800,82	0,00	0,00	208 800,82
6454	Cotisations aux A.S.S.E.D.I.C.	0,00	11 588,06	0,00	0,00	11 588,06
6455	Cotisations pour assurance du personnel	0,00	59 836,30	0,00	0,00	59 836,30
6472	Prestations familiales directes	0,00	2 308,20	0,00	0,00	2 308,20
6475	Médecine du travail, pharmacie	0,00	590,00	0,00	0,00	590,00
6478	Autres charges sociales diverses	0,00	49 691,01	0,00	0,00	49 691,01
6488	Autres charges	0,00	19 926,00	0,00	0,00	19 926,00
014	Atténuations de produits	12 549 247,17	0,00	0,00	0,00	12 549 247,17
739211	Attributions de compensation	11 822 848,17	0,00	0,00	0,00	11 822 848,17
739223	Fonds péréquation ress. com. et intercom	618 121,00	0,00	0,00	0,00	618 121,00
73928	Autres préél. pour revers. de fiscalité	108 278,00	0,00	0,00	0,00	108 278,00
042	Opérat° ordre transfert entre sections	1 318 847,41	0,00	0,00	0,00	1 318 847,41
675	Valeurs comptables immobilisations cédée	12 500,00	0,00	0,00	0,00	12 500,00
6811	Dot. amort. et prov. Immos incorporelles	1 232 932,23	0,00	0,00	0,00	1 232 932,23
6862	Dot. amort. charges financ. à répartir	73 415,18	0,00	0,00	0,00	73 415,18
043	Opérat° ordre intérieur de la section	0,00	0,00	0,00	0,00	0,00
65	Autres charges de gestion courante	0,00	523 102,51	0,00	0,00	523 102,51
6512	Droits d'utilisat° - informatique nuage	0,00	12 000,00	0,00	0,00	12 000,00
6531	Indemnités	0,00	391 513,29	0,00	0,00	391 513,29
6532	Frais de mission	0,00	460,70	0,00	0,00	460,70
6533	Cotisations de retraite	0,00	27 160,98	0,00	0,00	27 160,98
6534	Cotis. de sécurité sociale - part patron	0,00	62 627,10	0,00	0,00	62 627,10
6536	Frais de représentation du maire	0,00	1 500,00	0,00	0,00	1 500,00
65372	Cotis. fonds financat alloc. fin mandat	0,00	706,67	0,00	0,00	706,67
6574	Subv. fonct. Associat°, personnes privée	0,00	27 133,00	0,00	0,00	27 133,00
65888	Autres	0,00	0,77	0,00	0,00	0,77
656	Frais fonctionnement des groupes d'élus	0,00	0,00	0,00	0,00	0,00
66	Charges financières	1 702 448,20	0,00	0,00	0,00	1 702 448,20
66111	Intérêts réglés à l'échéance	1 386 326,68	0,00	0,00	0,00	1 386 326,68
66112	Intérêts - Rattachement des ICNE	152 772,15	0,00	0,00	0,00	152 772,15
6688	Autres	163 349,37	0,00	0,00	0,00	163 349,37
67	Charges exceptionnelles	0,00	8 580,94	0,00	0,00	8 580,94
6718	Autres charges exceptionnelles gestion	0,00	8 580,94	0,00	0,00	8 580,94
68	Dot. aux amortissements et provisions	0,00	0,00	0,00	0,00	0,00
	Restes à réaliser au 31/12	0,00	0,00	0,00	0,00	0,00

MONTLUCON COMMUNAUTE - CTE MONTLUCON COMMUNAUTE - CA - 2023

(2)	Libellé	01 Opérations non ventilables	02 Administration générale	03 Justice	04 Coopérat° décentralisée, act° européen.	Total
RECETTES		67 967 696,76	598 076,98	0,00	0,00	68 565 773,74
Réalizations		67 967 696,76	598 076,98	0,00	0,00	68 565 773,74
002	Résultat de fonctionnement reporté	17 170 387,65	0,00	0,00	0,00	17 170 387,65
013	Atténuations de charges	0,00	68 258,43	0,00	0,00	68 258,43
6419	Remboursements rémunérations personnel	0,00	68 258,43	0,00	0,00	68 258,43
042	Opérat° ordre transfert entre sections	173 016,16	0,00	0,00	0,00	173 016,16
777	Quote-part subv invest transf cpte résul	173 016,16	0,00	0,00	0,00	173 016,16
043	Opérat° ordre intérieur de la section	0,00	0,00	0,00	0,00	0,00
70	Produits des services, du domaine, vente	0,00	521 399,54	0,00	0,00	521 399,54
70845	Mise à dispo personnel communes du GFP	0,00	517 760,02	0,00	0,00	517 760,02
70875	Remb. frais par les communes du GFP	0,00	3 639,52	0,00	0,00	3 639,52
73	Impôts et taxes	39 443 129,38	0,00	0,00	0,00	39 443 129,38
73111	Impôts directs locaux	10 286 023,00	0,00	0,00	0,00	10 286 023,00
73113	Taxe sur les Surfaces Commerciales	1 476 580,00	0,00	0,00	0,00	1 476 580,00
73114	Imposition Forf. sur Entrep. Réseau	668 142,00	0,00	0,00	0,00	668 142,00
7318	Autres impôts locaux ou assimilés	70 476,00	0,00	0,00	0,00	70 476,00
73211	Attribution de compensation	1 821,00	0,00	0,00	0,00	1 821,00
73221	FNGIR	1 587 059,00	0,00	0,00	0,00	1 587 059,00
73223	Fonds péréquation ress. com. et intercom	704 896,00	0,00	0,00	0,00	704 896,00
7331	Taxe enlèvement ordures ménagères et ass	8 150 182,00	0,00	0,00	0,00	8 150 182,00
7364	Prélèvement sur les produits des jeux	2 592,38	0,00	0,00	0,00	2 592,38
7382	Fraction de TVA	12 097 210,00	0,00	0,00	0,00	12 097 210,00
7388	Autres taxes diverses	4 398 148,00	0,00	0,00	0,00	4 398 148,00
74	Dotations et participations	10 850 002,99	0,00	0,00	0,00	10 850 002,99
74124	Dotation d'intercommunalité	1 185 963,00	0,00	0,00	0,00	1 185 963,00
74126	Dot. compensat° groupements de communes	6 742 366,00	0,00	0,00	0,00	6 742 366,00
744	FCTVA	14 591,99	0,00	0,00	0,00	14 591,99
748313	Dotat° de compensation de la TP	819 513,00	0,00	0,00	0,00	819 513,00
74833	Etat - Compensation CET (CVAE et CFE)	1 948 071,00	0,00	0,00	0,00	1 948 071,00
74834	Etat - Compens. exonérat° taxes foncière	139 498,00	0,00	0,00	0,00	139 498,00
75	Autres produits de gestion courante	0,00	2,57	0,00	0,00	2,57
7588	Autres produits div. de gestion courante	0,00	2,57	0,00	0,00	2,57
76	Produits financiers	37 629,26	0,00	0,00	0,00	37 629,26
76811	Sortie empr. risque avec IRA capital.	37 629,26	0,00	0,00	0,00	37 629,26
77	Produits exceptionnels	14 840,32	8 416,44	0,00	0,00	23 256,76
7718	Autres produits except. opérat° gestion	0,00	2 488,20	0,00	0,00	2 488,20
773	Mandats annulés (exercices antérieurs)	0,00	587,79	0,00	0,00	587,79
775	Produits des cessions d'immobilisations	12 500,00	0,00	0,00	0,00	12 500,00
7788	Produits exceptionnels divers	2 340,32	5 340,45	0,00	0,00	7 680,77
78	Reprise sur amortissements et provisions	278 691,00	0,00	0,00	0,00	278 691,00
7865	Rep. prov. risques et charges financiers	278 691,00	0,00	0,00	0,00	278 691,00
Restes à réaliser au 31/12		0,00	0,00	0,00	0,00	0,00
SOLDE (3)		52 397 153,98	-5 231 275,68	0,00	0,00	47 165 878,30

MONTLUCON COMMUNAUTE - CTE MONTLUCON COMMUNAUTE - CA - 2023

(2)	Libellé	Sous-fonction 02						Sous-fonction 04	
		020 Administrat° générale collectivité	021 Assemblée locale	022 Administration générale de l'état	023 Information, communication, publicité	024 Fêtes et cérémonies	025 Aides aux assoc. (non classées ailleurs)	026 Cimetière et pompes funèbres	041 Subvention globale
DEPENSES		5 164 210,83	491 237,15	0,00	173 904,68	0,00	0,00	0,00	0,00
Réalizations		5 164 210,83	491 237,15	0,00	173 904,68	0,00	0,00	0,00	0,00
002	Résultat de fonctionnement reporté	0,00	0,00	0,00	0,00	0,00	0,00	0,00	0,00
011	Charges à caractère général	1 359 249,70	4 313,23	0,00	173 904,68	0,00	0,00	0,00	0,00
60611	Eau et assainissement	9 821,59	0,00	0,00	0,00	0,00	0,00	0,00	0,00
60612	Energie - Electricité	73 524,10	0,00	0,00	0,00	0,00	0,00	0,00	0,00
60622	Carburants	2 023,37	0,00	0,00	0,00	0,00	0,00	0,00	0,00
60628	Autres fournitures non stockées	27 263,53	0,00	0,00	0,00	0,00	0,00	0,00	0,00
60632	Fournitures de petit équipement	5 296,93	0,00	0,00	0,00	0,00	0,00	0,00	0,00
60636	Vêtements de travail	1 539,86	0,00	0,00	0,00	0,00	0,00	0,00	0,00
6064	Fournitures administratives	4 519,98	0,00	0,00	0,00	0,00	0,00	0,00	0,00
611	Contrats de prestations de services	8 821,50	0,00	0,00	0,00	0,00	0,00	0,00	0,00
6135	Locations mobilières	1 238,40	0,00	0,00	50 775,83	0,00	0,00	0,00	0,00
615221	Entretien, réparations bâtiments publics	22 051,39	0,00	0,00	0,00	0,00	0,00	0,00	0,00
61551	Entretien matériel roulant	279,46	0,00	0,00	0,00	0,00	0,00	0,00	0,00
6156	Maintenance	118 996,54	0,00	0,00	0,00	0,00	0,00	0,00	0,00
6161	Multirisques	40 052,38	0,00	0,00	0,00	0,00	0,00	0,00	0,00
6182	Documentation générale et technique	0,00	453,86	0,00	0,00	0,00	0,00	0,00	0,00
6184	Versements à des organismes de formation	17 154,89	0,00	0,00	0,00	0,00	0,00	0,00	0,00
6188	Autres frais divers	162,96	0,00	0,00	0,00	0,00	0,00	0,00	0,00
6226	Honoraires	1 890,00	0,00	0,00	0,00	0,00	0,00	0,00	0,00
6227	Frais d'actes et de contentieux	13 186,94	0,00	0,00	0,00	0,00	0,00	0,00	0,00
6228	Divers	71 886,83	0,00	0,00	7 344,00	0,00	0,00	0,00	0,00
6231	Annonces et insertions	21 952,80	0,00	0,00	4 440,00	0,00	0,00	0,00	0,00
6232	Fêtes et cérémonies	0,00	0,00	0,00	93,12	0,00	0,00	0,00	0,00
6233	Foires et expositions	0,00	0,00	0,00	14 336,04	0,00	0,00	0,00	0,00
6236	Catalogues et imprimés	646,60	0,00	0,00	35 686,48	0,00	0,00	0,00	0,00
6237	Publications	62,78	0,00	0,00	2 919,32	0,00	0,00	0,00	0,00
6238	Divers	0,00	225,20	0,00	58 309,89	0,00	0,00	0,00	0,00
6241	Transports de biens	122,95	0,00	0,00	0,00	0,00	0,00	0,00	0,00
6256	Missions	8 991,81	0,00	0,00	0,00	0,00	0,00	0,00	0,00
6257	Réceptions	0,00	1 732,89	0,00	0,00	0,00	0,00	0,00	0,00
6262	Frais de télécommunications	85,68	1 901,28	0,00	0,00	0,00	0,00	0,00	0,00
6281	Concours divers (cotisations)	36 556,02	0,00	0,00	0,00	0,00	0,00	0,00	0,00
62875	Remb. frais aux communes membres du GFP	675 853,11	0,00	0,00	0,00	0,00	0,00	0,00	0,00
62878	Remb. frais à d'autres organismes	50 280,30	0,00	0,00	0,00	0,00	0,00	0,00	0,00

MONTLUCON COMMUNAUTE - CTE MONTLUCON COMMUNAUTE - CA - 2023

(2)	Libellé	Sous-fonction 02							Sous-fonction 04	
		020 Administrat ^o générale collectivité	021 Assemblée locale	022 Administration générale de l'état	023 Information, communication, publicité	024 Fêtes et cérémonies	025 Aides aux assoc. (non classées ailleurs)	026 Cimetières et pompes funèbres	041 Subvention globale	048 Autres act ^o de coopérat ^o décentralisée
63512	Taxes foncières	144 187,00	0,00	0,00	0,00	0,00	0,00	0,00	0,00	0,00
6355	Taxes et impôts sur les véhicules	800,00	0,00	0,00	0,00	0,00	0,00	0,00	0,00	0,00
012	Charges de personnel, frais assimilés	3 757 246,42	2 955,18	0,00	0,00	0,00	0,00	0,00	0,00	0,00
6217	Personnel affecté par la commune membre	2 089 059,66	0,00	0,00	0,00	0,00	0,00	0,00	0,00	0,00
6331	Versement mobilité	5 379,98	0,00	0,00	0,00	0,00	0,00	0,00	0,00	0,00
6332	Cotisations versées au F.N.A.L.	4 482,54	1 227,30	0,00	0,00	0,00	0,00	0,00	0,00	0,00
6336	Cotisations CNFPT et CDGFPT	16 390,05	0,00	0,00	0,00	0,00	0,00	0,00	0,00	0,00
6338	Autres impôts, taxes sur rémunérations	2 110,21	0,00	0,00	0,00	0,00	0,00	0,00	0,00	0,00
64111	Rémunération principale titulaires	534 132,13	0,00	0,00	0,00	0,00	0,00	0,00	0,00	0,00
64112	NBI, SFT, indemnité résidence	19 963,86	0,00	0,00	0,00	0,00	0,00	0,00	0,00	0,00
64118	Autres indemnités titulaires	187 997,40	0,00	0,00	0,00	0,00	0,00	0,00	0,00	0,00
64131	Rémunérations non tit.	297 987,99	0,00	0,00	0,00	0,00	0,00	0,00	0,00	0,00
64138	Autres indemnités non tit.	62 192,72	0,00	0,00	0,00	0,00	0,00	0,00	0,00	0,00
6451	Cotisations à l'U.R.S.S.A.F.	184 809,49	1 727,88	0,00	0,00	0,00	0,00	0,00	0,00	0,00
6453	Cotisations aux caisses de retraites	208 800,82	0,00	0,00	0,00	0,00	0,00	0,00	0,00	0,00
6454	Cotisations aux A.S.S.E.D.I.C.	11 588,06	0,00	0,00	0,00	0,00	0,00	0,00	0,00	0,00
6455	Cotisations pour assurance du personnel	59 836,30	0,00	0,00	0,00	0,00	0,00	0,00	0,00	0,00
6472	Prestations familiales directes	2 308,20	0,00	0,00	0,00	0,00	0,00	0,00	0,00	0,00
6475	Médecine du travail, pharmacie	590,00	0,00	0,00	0,00	0,00	0,00	0,00	0,00	0,00
6478	Autres charges sociales diverses	49 691,01	0,00	0,00	0,00	0,00	0,00	0,00	0,00	0,00
6488	Autres charges	19 926,00	0,00	0,00	0,00	0,00	0,00	0,00	0,00	0,00
014	Atténuations de produits	0,00	0,00	0,00	0,00	0,00	0,00	0,00	0,00	0,00
739211	Attributions de compensation	0,00	0,00	0,00	0,00	0,00	0,00	0,00	0,00	0,00
739223	Fonds péréquation ress. com. et intercom	0,00	0,00	0,00	0,00	0,00	0,00	0,00	0,00	0,00
73928	Autres préél. pour revers. de fiscalité	0,00	0,00	0,00	0,00	0,00	0,00	0,00	0,00	0,00
042	Opérat^o ordre transfert entre sections	0,00	0,00	0,00	0,00	0,00	0,00	0,00	0,00	0,00
675	Valeurs comptables immobilisations cédée	0,00	0,00	0,00	0,00	0,00	0,00	0,00	0,00	0,00
6811	Dot. amort. et prov. Immos incorporelles	0,00	0,00	0,00	0,00	0,00	0,00	0,00	0,00	0,00
6862	Dot. amort. charges financ. à répartir	0,00	0,00	0,00	0,00	0,00	0,00	0,00	0,00	0,00

MONTLUCON COMMUNAUTE - CTE MONTLUCON COMMUNAUTE - CA - 2023

(2)	Libellé	Sous-fonction 02							Sous-fonction 04	
		020 Administrat°générale collectivité	021 Assemblée locale	022 Administration générale de l'état	023 Information, communication, publicité	024 Fêtes et cérémonies	025 Aides aux assoc. (non classées ailleurs)	026 Cimetières et pompes funèbres	041 Subvention globale	048 Autres act° de coopérat° décentralisée
043	Opérat° ordre intérieur de la section	0,00	0,00	0,00	0,00	0,00	0,00	0,00	0,00	0,00
65	Autres charges de gestion courante	39 133,77	483 968,74	0,00	0,00	0,00	0,00	0,00	0,00	0,00
6512	Droits d'utilisat° - informatique nuage	12 000,00	0,00	0,00	0,00	0,00	0,00	0,00	0,00	0,00
6531	Indemnités	0,00	391 513,29	0,00	0,00	0,00	0,00	0,00	0,00	0,00
6532	Frais de mission	0,00	460,70	0,00	0,00	0,00	0,00	0,00	0,00	0,00
6533	Cotisations de retraite	0,00	27 160,98	0,00	0,00	0,00	0,00	0,00	0,00	0,00
6534	Cotis. de sécurité sociale - part patron	0,00	62 627,10	0,00	0,00	0,00	0,00	0,00	0,00	0,00
6536	Frais de représentation du maire	0,00	1 500,00	0,00	0,00	0,00	0,00	0,00	0,00	0,00
65372	Cotis. fonds financt alloc. fin mandat	0,00	706,67	0,00	0,00	0,00	0,00	0,00	0,00	0,00
6574	Subv. fonct. Associat°, personnes privée	27 133,00	0,00	0,00	0,00	0,00	0,00	0,00	0,00	0,00
65888	Autres	0,77	0,00	0,00	0,00	0,00	0,00	0,00	0,00	0,00
656	Frais fonctionnement des groupes d'élus	0,00	0,00	0,00	0,00	0,00	0,00	0,00	0,00	0,00
66	Charges financières	0,00	0,00	0,00	0,00	0,00	0,00	0,00	0,00	0,00
66111	Intérêts réglés à l'échéance	0,00	0,00	0,00	0,00	0,00	0,00	0,00	0,00	0,00
66112	Intérêts - Rattachement des ICNE	0,00	0,00	0,00	0,00	0,00	0,00	0,00	0,00	0,00
6688	Autres	0,00	0,00	0,00	0,00	0,00	0,00	0,00	0,00	0,00
67	Charges exceptionnelles	8 580,94	0,00	0,00	0,00	0,00	0,00	0,00	0,00	0,00
6718	Autres charges exceptionnelles gestion	8 580,94	0,00	0,00	0,00	0,00	0,00	0,00	0,00	0,00
68	Dot. aux amortissements et provisions	0,00	0,00	0,00	0,00	0,00	0,00	0,00	0,00	0,00
Restes à réaliser au 31/12		0,00	0,00	0,00	0,00	0,00	0,00	0,00	0,00	0,00
RECETTES		598 076,98	0,00	0,00	0,00	0,00	0,00	0,00	0,00	0,00
Réalisations		598 076,98	0,00	0,00	0,00	0,00	0,00	0,00	0,00	0,00
002	Résultat de fonctionnement reporté	0,00	0,00	0,00	0,00	0,00	0,00	0,00	0,00	0,00
013	Atténuations de charges	68 258,43	0,00	0,00	0,00	0,00	0,00	0,00	0,00	0,00
6419	Remboursements rémunérations personnel	68 258,43	0,00	0,00	0,00	0,00	0,00	0,00	0,00	0,00
042	Opérat° ordre transfert entre sections	0,00	0,00	0,00	0,00	0,00	0,00	0,00	0,00	0,00
777	Quote-part subv invest transf cpte résul	0,00	0,00	0,00	0,00	0,00	0,00	0,00	0,00	0,00
043	Opérat° ordre intérieur de la section	0,00	0,00	0,00	0,00	0,00	0,00	0,00	0,00	0,00

MONTLUCON COMMUNAUTE - CTE MONTLUCON COMMUNAUTE - CA - 2023

(2)	Libellé	Sous-fonction 02						Sous-fonction 04	
		020 Administrat ^o générale collectivité	021 Assemblée locale	022 Administration générale de l'état	023 Information, communication, publicité	024 Fêtes et cérémonies	025 Aides aux assoc. (non classées ailleurs)	026 Cimetières et pompes funèbres	041 Subvention globale
70	Produits des services, du domaine, vente	521 399,54	0,00	0,00	0,00	0,00	0,00	0,00	0,00
70845	Mise à dispo personnel communes du GFP	517 760,02	0,00	0,00	0,00	0,00	0,00	0,00	0,00
70875	Remb. frais par les communes du GFP	3 639,52	0,00	0,00	0,00	0,00	0,00	0,00	0,00
73	Impôts et taxes	0,00	0,00	0,00	0,00	0,00	0,00	0,00	0,00
73111	Impôts directs locaux	0,00	0,00	0,00	0,00	0,00	0,00	0,00	0,00
73113	Taxe sur les Surfaces Commerciales	0,00	0,00	0,00	0,00	0,00	0,00	0,00	0,00
73114	Imposition Forf. sur Entrep. Réseau	0,00	0,00	0,00	0,00	0,00	0,00	0,00	0,00
7318	Autres impôts locaux ou assimilés	0,00	0,00	0,00	0,00	0,00	0,00	0,00	0,00
73211	Attribution de compensation	0,00	0,00	0,00	0,00	0,00	0,00	0,00	0,00
73221	FNGIR	0,00	0,00	0,00	0,00	0,00	0,00	0,00	0,00
73223	Fonds péréquation ress. com. et intercom	0,00	0,00	0,00	0,00	0,00	0,00	0,00	0,00
7331	Taxe enlèvement ordures ménagères et ass	0,00	0,00	0,00	0,00	0,00	0,00	0,00	0,00
7364	Prélèvement sur les produits des jeux	0,00	0,00	0,00	0,00	0,00	0,00	0,00	0,00
7382	Fraction de TVA	0,00	0,00	0,00	0,00	0,00	0,00	0,00	0,00
7388	Autres taxes diverses	0,00	0,00	0,00	0,00	0,00	0,00	0,00	0,00
74	Dotations et participations	0,00	0,00	0,00	0,00	0,00	0,00	0,00	0,00
74124	Dotation d'intercommunalité	0,00	0,00	0,00	0,00	0,00	0,00	0,00	0,00
74126	Dot. compensat ^o groupements de communes	0,00	0,00	0,00	0,00	0,00	0,00	0,00	0,00
744	FCTVA	0,00	0,00	0,00	0,00	0,00	0,00	0,00	0,00
748313	Dotat ^o de compensation de la TP	0,00	0,00	0,00	0,00	0,00	0,00	0,00	0,00
74833	Etat - Compensation CET (CVAE et CFE)	0,00	0,00	0,00	0,00	0,00	0,00	0,00	0,00
74834	Etat - Compens. exonérat ^o taxes foncière	0,00	0,00	0,00	0,00	0,00	0,00	0,00	0,00
75	Autres produits de gestion courante	2,57	0,00	0,00	0,00	0,00	0,00	0,00	0,00
7588	Autres produits div. de gestion courante	2,57	0,00	0,00	0,00	0,00	0,00	0,00	0,00
76	Produits financiers	0,00	0,00	0,00	0,00	0,00	0,00	0,00	0,00
76811	Sortie empr. risque avec IRA capital.	0,00	0,00	0,00	0,00	0,00	0,00	0,00	0,00
77	Produits exceptionnels	8 416,44	0,00	0,00	0,00	0,00	0,00	0,00	0,00
7718		2 488,20	0,00	0,00	0,00	0,00	0,00	0,00	0,00

MONTLUCON COMMUNAUTE - CTE MONTLUCON COMMUNAUTE - CA - 2023

(2)	Libellé	Sous-fonction 02						Sous-fonction 04		
		020 Administrat ^o générale collectivité	021 Assemblée locale	022 Administration générale de l'état	023 Information, communication, publicité	024 Fêtes et cérémonies	025 Aides aux assoc. (non classées ailleurs)	026 Cimetières et pompes funèbres	041 Subvention globale	048 Autres act ^o de coopérat ^o décentralisée
773	Autres produits except. opérat ^o gestion									
	Mandats annulés (exercices antérieurs)	587,79	0,00	0,00	0,00	0,00	0,00	0,00	0,00	0,00
775	Produits des cessions d'immobilisations	0,00	0,00	0,00	0,00	0,00	0,00	0,00	0,00	0,00
7788	Produits exceptionnels divers	5 340,45	0,00	0,00	0,00	0,00	0,00	0,00	0,00	0,00
78	Reprise sur amortissements et provisions	0,00	0,00	0,00	0,00	0,00	0,00	0,00	0,00	0,00
7865	Rep. prov. risques et charges financiers	0,00	0,00	0,00	0,00	0,00	0,00	0,00	0,00	0,00
Restes à réaliser au 31/12		0,00	0,00	0,00	0,00	0,00	0,00	0,00	0,00	0,00
SOLDE (3)		-4 566 133,85	-491 237,15	0,00	-173 904,68	0,00	0,00	0,00	0,00	0,00

(1) La production de cet état est obligatoire pour les communes de 3 500 habitants et plus, les groupements comprenant au moins une telle commune, leurs établissements et services administratifs hormis les caisses des écoles et les services à activité unique érigés en établissement public ou budget annexe (L. 2312-3, R. 2311-1 et R. 2311-10). Dans les communes de 3 500 habitants et plus, le croisement par fonction est fait à un chiffre (correspondant à la fonction). Dans les communes de 10 000 habitants et plus, le croisement par fonction est fait au niveau le plus détaillé de la nomenclature fonctionnelle (sous-fonction ou rubrique). Les groupements et leurs établissements publics suivent les règles de production et de présentation applicables à la commune membre comptant le plus grand nombre d'habitants (articles L. 5211-36 a1 et R. 5211-14 + L. 5711-1 et R. 5711-2 du CGCT).

(2) Le croisement par nature est fait au niveau de chacun des articles budgétaires.

(3) Le solde correspond à la différence entre les recettes et les dépenses. Les dépenses et les recettes correspondent à la somme des dépenses et des Réalisations ainsi que des restes à réaliser et des reports (ligne budgétaire 001 et 002). Les lignes reports 001 et 002 apparaissent à la colonne 01-Non ventilables.

IV – ANNEXES	IV
ELEMENTS DU BILAN PRESENTATION CROISEE PAR FONCTION (1) – DETAIL FONCTIONNEMENT	A1.1

FONCTION 1 – Sécurité et salubrité publiques

(2)	Libellé	11 Sécurité intérieure	12 Hygiène et salubrité publique	Total
DEPENSES		4 023 221,91	0,00	4 023 221,91
Réalizations		4 023 221,91	0,00	4 023 221,91
002	Résultat de fonctionnement reporté	0,00	0,00	0,00
011	Charges à caractère général	91 497,15	0,00	91 497,15
60628	Autres fournitures non stockées	506,16	0,00	506,16
6135	Locations mobilières	303,22	0,00	303,22
615221	Entretien, réparations bâtiments publics	26 107,76	0,00	26 107,76
6156	Maintenance	8 551,58	0,00	8 551,58
6188	Autres frais divers	248,16	0,00	248,16
6226	Honoraires	7 345,27	0,00	7 345,27
63512	Taxes foncières	48 435,00	0,00	48 435,00
012	Charges de personnel, frais assimilés	0,00	0,00	0,00
014	Atténuations de produits	0,00	0,00	0,00
042	Opérat° ordre transfert entre sections	0,00	0,00	0,00
043	Opérat° ordre intérieur de la section	0,00	0,00	0,00
65	Autres charges de gestion courante	3 931 724,76	0,00	3 931 724,76
6553	Service d'incendie	3 788 103,00	0,00	3 788 103,00
65548	Autres contributions	86 171,76	0,00	86 171,76
65733	Subv. fonct. Départements	16 450,00	0,00	16 450,00
6574	Subv. fonct. Associat°, personnes privée	41 000,00	0,00	41 000,00
656	Frais fonctionnement des groupes d'élus	0,00	0,00	0,00
66	Charges financières	0,00	0,00	0,00
67	Charges exceptionnelles	0,00	0,00	0,00
68	Dot. aux amortissements et provisions	0,00	0,00	0,00
Restes à réaliser au 31/12		0,00	0,00	0,00
RECETTES		389 681,44	0,00	389 681,44
Réalizations		389 681,44	0,00	389 681,44
002	Résultat de fonctionnement reporté	0,00	0,00	0,00
013	Atténuations de charges	0,00	0,00	0,00
042	Opérat° ordre transfert entre sections	0,00	0,00	0,00
043	Opérat° ordre intérieur de la section	0,00	0,00	0,00
70	Produits des services, du domaine, vente	1 054,15	0,00	1 054,15
70688	Autres prestations de services	1 054,15	0,00	1 054,15
73	Impôts et taxes	0,00	0,00	0,00
74	Dotations et participations	0,00	0,00	0,00
75	Autres produits de gestion courante	388 627,28	0,00	388 627,28

MONTLUCON COMMUNAUTE - CTE MONTLUCON COMMUNAUTE - CA - 2023

(2)	Libellé	11 Sécurité intérieure	12 Hygiène et salubrité publique	Total
752	Revenus des immeubles	383 626,28	0,00	383 626,28
7588	Autres produits div. de gestion courante	5 001,00	0,00	5 001,00
76	Produits financiers	0,00	0,00	0,00
77	Produits exceptionnels	0,01	0,00	0,01
7788	Produits exceptionnels divers	0,01	0,00	0,01
78	Reprise sur amortissements et provisions	0,00	0,00	0,00
	Restes à réaliser au 31/12	0,00	0,00	0,00
	SOLDE (3)	-3 633 540,47	0,00	-3 633 540,47

(2)	Libellé	Sous-fonction 11				
		110 Services communs	111 Police nationale	112 Police municipale	113 Pompiers, incendies et secours	114 Autres services de protection civile
	DEPENSES	64 795,27	0,00	86 171,76	3 788 103,00	84 151,88
	Réalisations	64 795,27	0,00	86 171,76	3 788 103,00	84 151,88
002	Résultat de fonctionnement reporté	0,00	0,00	0,00	0,00	0,00
011	Charges à caractère général	7 345,27	0,00	0,00	0,00	84 151,88
60628	Autres fournitures non stockées	0,00	0,00	0,00	0,00	506,16
6135	Locations mobilières	0,00	0,00	0,00	0,00	303,22
615221	Entretien, réparations bâtiments publics	0,00	0,00	0,00	0,00	26 107,76
6156	Maintenance	0,00	0,00	0,00	0,00	8 551,58
6188	Autres frais divers	0,00	0,00	0,00	0,00	248,16
6226	Honoraires	7 345,27	0,00	0,00	0,00	0,00
63512	Taxes foncières	0,00	0,00	0,00	0,00	48 435,00
012	Charges de personnel, frais assimilés	0,00	0,00	0,00	0,00	0,00
014	Atténuations de produits	0,00	0,00	0,00	0,00	0,00
042	Opérat° ordre transfert entre sections	0,00	0,00	0,00	0,00	0,00
043	Opérat° ordre intérieur de la section	0,00	0,00	0,00	0,00	0,00
65	Autres charges de gestion courante	57 450,00	0,00	86 171,76	3 788 103,00	0,00
6553	Service d'incendie	0,00	0,00	0,00	3 788 103,00	0,00
65548	Autres contributions	0,00	0,00	86 171,76	0,00	0,00
65733	Subv. fonct. Départements	16 450,00	0,00	0,00	0,00	0,00
6574	Subv. fonct. Associat°, personnes privée	41 000,00	0,00	0,00	0,00	0,00
656	Frais fonctionnement des groupes d'élus	0,00	0,00	0,00	0,00	0,00
66	Charges financières	0,00	0,00	0,00	0,00	0,00
67	Charges exceptionnelles	0,00	0,00	0,00	0,00	0,00
68	Dot. aux amortissements et provisions	0,00	0,00	0,00	0,00	0,00
	Restes à réaliser au 31/12	0,00	0,00	0,00	0,00	0,00
	RECETTES	1 054,15	0,00	0,00	0,00	388 627,29
	Réalisations	1 054,15	0,00	0,00	0,00	388 627,29
002	Résultat de fonctionnement reporté	0,00	0,00	0,00	0,00	0,00
013	Atténuations de charges	0,00	0,00	0,00	0,00	0,00
042	Opérat° ordre transfert entre sections	0,00	0,00	0,00	0,00	0,00
043	Opérat° ordre intérieur de la section	0,00	0,00	0,00	0,00	0,00
70	Produits des services, du domaine, vente	1 054,15	0,00	0,00	0,00	0,00

MONTLUCON COMMUNAUTE - CTE MONTLUCON COMMUNAUTE - CA - 2023

(2)	Libellé	Sous-fonction 11				
		110 Services communs	111 Police nationale	112 Police municipale	113 Pompiers, incendies et secours	114 Autres services de protection civile
70688	Autres prestations de services	1 054,15	0,00	0,00	0,00	0,00
73	Impôts et taxes	0,00	0,00	0,00	0,00	0,00
74	Dotations et participations	0,00	0,00	0,00	0,00	0,00
75	Autres produits de gestion courante	0,00	0,00	0,00	0,00	388 627,28
752	Revenus des immeubles	0,00	0,00	0,00	0,00	383 626,28
7588	Autres produits div. de gestion courante	0,00	0,00	0,00	0,00	5 001,00
76	Produits financiers	0,00	0,00	0,00	0,00	0,00
77	Produits exceptionnels	0,00	0,00	0,00	0,00	0,01
7788	Produits exceptionnels divers	0,00	0,00	0,00	0,00	0,01
78	Reprise sur amortissements et provisions	0,00	0,00	0,00	0,00	0,00
	Restes à réaliser au 31/12	0,00	0,00	0,00	0,00	0,00
	SOLDE (3)	-63 741,12	0,00	-86 171,76	-3 788 103,00	304 475,41

(1) La production de cet état est obligatoire pour les communes de 3 500 habitants et plus, les groupements comprenant au moins une telle commune, leurs établissements et services administratifs hormis les caisses des écoles et les services à activité unique érigés en établissement public ou budget annexe (L. 2312-3, R. 2311-1 et R. 2311-10). Dans les communes de 3 500 habitants et plus, le croisement par fonction est fait à un chiffre (correspondant à la fonction). Dans les communes de 10 000 habitants et plus, le croisement par fonction est fait au niveau le plus détaillé de la nomenclature fonctionnelle (sous-fonction ou rubrique). Les groupements et leurs établissements publics suivent les règles de production et de présentation applicables à la commune membre comptant le plus grand nombre d'habitants (articles L. 5211-36 a1 et R. 5211-14 + L. 5711-1 et R. 5711-2 du CGCT).

(2) Le croisement par nature est fait au niveau de chacun des articles budgétaires.

(3) Le solde correspond à la différence entre les recettes et les dépenses. Les dépenses et les recettes correspondent à la somme des dépenses et des Réalisations ainsi que des restes à réaliser et des reports (ligne budgétaire 001 et 002). Les lignes reports 001 et 002 apparaissent à la colonne 01-Non ventilables.

IV – ANNEXES	IV
ELEMENTS DU BILAN PRESENTATION CROISEE PAR FONCTION (1) – DETAIL FONCTIONNEMENT	A1.1

FONCTION 2 – Enseignement - Formation

(2)	Libellé	20 Services communs	21 Enseignement du premier degré	22 Enseignement du deuxième degré	23 Enseignement supérieur	24 Formation continue	25 Services annexes de l'enseignement	Total
DEPENSES		0,00	0,00	0,00	0,00	0,00	0,00	0,00
Réalizations		0,00	0,00	0,00	0,00	0,00	0,00	0,00
002	Résultat de fonctionnement reporté	0,00	0,00	0,00	0,00	0,00	0,00	0,00
011	Charges à caractère général	0,00	0,00	0,00	0,00	0,00	0,00	0,00
012	Charges de personnel, frais assimilés	0,00	0,00	0,00	0,00	0,00	0,00	0,00
014	Atténuations de produits	0,00	0,00	0,00	0,00	0,00	0,00	0,00
042	Opérat° ordre transfert entre sections	0,00	0,00	0,00	0,00	0,00	0,00	0,00
043	Opérat° ordre intérieur de la section	0,00	0,00	0,00	0,00	0,00	0,00	0,00
65	Autres charges de gestion courante	0,00	0,00	0,00	0,00	0,00	0,00	0,00
656	Frais fonctionnement des groupes d'élus	0,00	0,00	0,00	0,00	0,00	0,00	0,00
66	Charges financières	0,00	0,00	0,00	0,00	0,00	0,00	0,00
67	Charges exceptionnelles	0,00	0,00	0,00	0,00	0,00	0,00	0,00
68	Dot. aux amortissements et provisions	0,00	0,00	0,00	0,00	0,00	0,00	0,00
Restes à réaliser au 31/12		0,00	0,00	0,00	0,00	0,00	0,00	0,00
RECETTES		44 064,59	0,00	0,00	0,00	0,00	0,00	44 064,59
Réalizations		44 064,59	0,00	0,00	0,00	0,00	0,00	44 064,59
002	Résultat de fonctionnement reporté	0,00	0,00	0,00	0,00	0,00	0,00	0,00
013	Atténuations de charges	0,00	0,00	0,00	0,00	0,00	0,00	0,00
042	Opérat° ordre transfert entre sections	0,00	0,00	0,00	0,00	0,00	0,00	0,00
043	Opérat° ordre intérieur de la section	0,00	0,00	0,00	0,00	0,00	0,00	0,00
70	Produits des services, du domaine, vente	44 064,59	0,00	0,00	0,00	0,00	0,00	44 064,59
70841	Mise à dispo personnel B.A. , régies	44 064,59	0,00	0,00	0,00	0,00	0,00	44 064,59
73	Impôts et taxes	0,00	0,00	0,00	0,00	0,00	0,00	0,00
74	Dotations et participations	0,00	0,00	0,00	0,00	0,00	0,00	0,00
75	Autres produits de gestion courante	0,00	0,00	0,00	0,00	0,00	0,00	0,00
76	Produits financiers	0,00	0,00	0,00	0,00	0,00	0,00	0,00
77	Produits exceptionnels	0,00	0,00	0,00	0,00	0,00	0,00	0,00
78	Reprise sur amortissements et provisions	0,00	0,00	0,00	0,00	0,00	0,00	0,00
Restes à réaliser au 31/12		0,00	0,00	0,00	0,00	0,00	0,00	0,00
SOLDE (3)		44 064,59	0,00	0,00	0,00	0,00	0,00	44 064,59

MONTLUCON COMMUNAUTE - CTE MONTLUCON COMMUNAUTE - CA - 2023

(2)	Libellé	Sous-fonction 21			Sous-fonction 25				
		211 Ecoles maternelles	212 Ecoles primaires	213 Classes regroupées	251 Hébergement et restauration scolaire	252 Transports scolaires	253 Sport scolaire	254 Médecine scolaire	255 Classes de découverte et autres services
DEPENSES		0,00	0,00	0,00	0,00	0,00	0,00	0,00	0,00
Réalizations		0,00	0,00	0,00	0,00	0,00	0,00	0,00	0,00
002	Résultat de fonctionnement reporté	0,00	0,00	0,00	0,00	0,00	0,00	0,00	0,00
011	Charges à caractère général	0,00	0,00	0,00	0,00	0,00	0,00	0,00	0,00
012	Charges de personnel, frais assimilés	0,00	0,00	0,00	0,00	0,00	0,00	0,00	0,00
014	Atténuations de produits	0,00	0,00	0,00	0,00	0,00	0,00	0,00	0,00
042	Opérat° ordre transfert entre sections	0,00	0,00	0,00	0,00	0,00	0,00	0,00	0,00
043	Opérat° ordre intérieur de la section	0,00	0,00	0,00	0,00	0,00	0,00	0,00	0,00
65	Autres charges de gestion courante	0,00	0,00	0,00	0,00	0,00	0,00	0,00	0,00
656	Frais fonctionnement des groupes d'élus	0,00	0,00	0,00	0,00	0,00	0,00	0,00	0,00
66	Charges financières	0,00	0,00	0,00	0,00	0,00	0,00	0,00	0,00
67	Charges exceptionnelles	0,00	0,00	0,00	0,00	0,00	0,00	0,00	0,00
68	Dot. aux amortissements et provisions	0,00	0,00	0,00	0,00	0,00	0,00	0,00	0,00
Restes à réaliser au 31/12		0,00	0,00	0,00	0,00	0,00	0,00	0,00	0,00
RECETTES		0,00	0,00	0,00	0,00	0,00	0,00	0,00	0,00
Réalizations		0,00	0,00	0,00	0,00	0,00	0,00	0,00	0,00
002	Résultat de fonctionnement reporté	0,00	0,00	0,00	0,00	0,00	0,00	0,00	0,00
013	Atténuations de charges	0,00	0,00	0,00	0,00	0,00	0,00	0,00	0,00
042	Opérat° ordre transfert entre sections	0,00	0,00	0,00	0,00	0,00	0,00	0,00	0,00
043	Opérat° ordre intérieur de la section	0,00	0,00	0,00	0,00	0,00	0,00	0,00	0,00
70	Produits des services, du domaine, vente	0,00	0,00	0,00	0,00	0,00	0,00	0,00	0,00
70841	Mise à dispo personnel B.A. , régies	0,00	0,00	0,00	0,00	0,00	0,00	0,00	0,00
73	Impôts et taxes	0,00	0,00	0,00	0,00	0,00	0,00	0,00	0,00
74	Dotations et participations	0,00	0,00	0,00	0,00	0,00	0,00	0,00	0,00
75	Autres produits de gestion courante	0,00	0,00	0,00	0,00	0,00	0,00	0,00	0,00
76	Produits financiers	0,00	0,00	0,00	0,00	0,00	0,00	0,00	0,00
77	Produits exceptionnels	0,00	0,00	0,00	0,00	0,00	0,00	0,00	0,00
78	Reprise sur amortissements et provisions	0,00	0,00	0,00	0,00	0,00	0,00	0,00	0,00
Restes à réaliser au 31/12		0,00	0,00	0,00	0,00	0,00	0,00	0,00	0,00
SOLDE (3)		0,00	0,00	0,00	0,00	0,00	0,00	0,00	0,00

(1) La production de cet état est obligatoire pour les communes de 3 500 habitants et plus, les groupements comprenant au moins une telle commune, leurs établissements et services administratifs hormis les caisses des écoles et les services à activité unique érigés en établissement public ou budget annexe (L. 2312-3, R. 2311-1 et R. 2311-10). Dans les communes de 3 500 habitants et plus, le croisement par fonction est fait à un chiffre (correspondant à la fonction). Dans les communes de 10 000 habitants et plus, le croisement par fonction est fait au niveau le plus détaillé de la nomenclature fonctionnelle (sous-fonction ou rubrique). Les groupements et leurs établissements publics suivent les règles de production et de présentation applicables à la commune membre comptant le plus grand nombre d'habitants (articles L. 5211-36 a1 et R. 5211-14 + L. 5711-1 et R. 5711-2 du CGCT).

(2) Le croisement par nature est fait au niveau de chacun des articles budgétaires.

(3) Le solde correspond à la différence entre les recettes et les dépenses. Les dépenses et les recettes correspondent à la somme des dépenses et des Réalisations ainsi que des restes à réaliser et des reports (ligne budgétaire 001 et 002). Les lignes reports 001 et 002 apparaissent à la colonne 01-Non ventilables.

IV – ANNEXES	IV
ELEMENTS DU BILAN PRESENTATION CROISEE PAR FONCTION (1) – DETAIL FONCTIONNEMENT	A1.1

FONCTION 3 – Culture

(2)	Libellé	30 Services communs	31 Expression artistique	32 Conservation et diffusion des patrimoine	33 Action culturelle	Total
DEPENSES		268 600,43	2 836 027,66	1 061 257,84	153 699,70	4 319 585,63
Réalizations		268 600,43	2 836 027,66	1 061 257,84	153 699,70	4 319 585,63
002	Résultat de fonctionnement reporté	0,00	0,00	0,00	0,00	0,00
011	Charges à caractère général	88 048,68	282 660,85	430 732,64	56 074,70	857 516,87
60612	Energie - Electricité	0,00	35 000,00	131 770,35	0,00	166 770,35
60613	Chauffage urbain	0,00	35 738,90	0,00	0,00	35 738,90
60621	Combustibles	8 656,17	0,00	70 000,00	0,00	78 656,17
60623	Alimentation	0,00	0,00	227,99	0,00	227,99
60628	Autres fournitures non stockées	0,00	3 063,54	3 872,70	0,00	6 936,24
60631	Fournitures d'entretien	0,00	141,89	0,00	0,00	141,89
60632	Fournitures de petit équipement	0,00	4 175,84	7 175,85	419,19	11 770,88
6064	Fournitures administratives	0,00	0,00	-0,01	0,00	-0,01
6065	Livres, disques, ... (médiathèque)	0,00	4 967,38	771,30	0,00	5 738,68
6068	Autres matières et fournitures	0,00	0,00	0,00	237,40	237,40
6135	Locations mobilières	0,00	9 004,45	813,09	0,00	9 817,54
615221	Entretien, réparations bâtiments publics	79 173,91	0,00	0,00	2 067,71	81 241,62
61558	Entretien autres biens mobiliers	0,00	16 099,40	11 130,75	0,00	27 230,15
6156	Maintenance	0,00	6 029,62	35 840,52	-67,56	41 802,58
6161	Multirisques	0,00	0,00	1 752,29	0,00	1 752,29
6182	Documentation générale et technique	0,00	183,90	80,00	0,00	263,90
6188	Autres frais divers	0,00	0,00	23 492,80	0,00	23 492,80
6228	Divers	0,00	1 570,00	36 716,04	1 992,24	40 278,28
6232	Fêtes et cérémonies	0,00	0,00	5 056,20	0,00	5 056,20
6233	Foires et expositions	0,00	0,00	150,00	0,00	150,00
6236	Catalogues et imprimés	0,00	145,92	2 933,62	0,00	3 079,54
6238	Divers	0,00	8 512,36	9 465,05	0,00	17 977,41
6241	Transports de biens	0,00	0,00	766,90	0,00	766,90
6247	Transports collectifs	0,00	0,00	133,00	0,00	133,00
6256	Missions	218,60	6 420,83	323,12	0,00	6 962,55
6257	Réceptions	0,00	113,67	0,00	0,00	113,67
6262	Frais de télécommunications	0,00	285,12	0,00	0,00	285,12
627	Services bancaires et assimilés	0,00	11,24	292,34	0,00	303,58
6281	Concours divers (cotisations)	0,00	0,00	1 180,00	3 600,00	4 780,00
6283	Frais de nettoyage des locaux	0,00	53 916,35	39 508,02	0,00	93 424,37
62875	Remb. frais aux communes membres du GFP	0,00	94 890,36	35 242,95	46 802,31	176 935,62
6288	Autres services extérieurs	0,00	0,00	468,00	0,00	468,00
63512	Taxes foncières	0,00	0,00	0,00	804,00	804,00
637	Autres impôts, taxes (autres organismes)	0,00	2 390,08	11 569,77	219,41	14 179,26

MONTLUCON COMMUNAUTE - CTE MONTLUCON COMMUNAUTE - CA - 2023

(2)	Libellé	30 Services communs	31 Expression artistique	32 Conservation et diffusion des patrimoine	33 Action culturelle	Total
012	Charges de personnel, frais assimilés	180 551,75	2 207 871,62	630 110,20	0,00	3 018 533,57
6218	Autre personnel extérieur	0,00	24 612,73	0,00	0,00	24 612,73
6331	Versement mobilité	693,64	7 699,88	2 377,21	0,00	10 770,73
6332	Cotisations versées au F.N.A.L.	577,99	6 416,70	1 980,78	0,00	8 975,47
6336	Cotisations CNFPT et CDGFPT	1 969,06	23 472,49	7 250,23	0,00	32 691,78
6338	Autres impôts, taxes sur rémunérations	244,80	3 385,18	838,63	0,00	4 468,61
64111	Rémunération principale titulaires	66 887,92	1 093 041,81	232 869,46	0,00	1 392 799,19
64112	NBI, SFT, indemnité résidence	0,00	17 310,72	1 409,85	0,00	18 720,57
64118	Autres indemnités titulaires	9 559,69	198 997,71	43 540,02	0,00	252 097,42
64131	Rémunérations non tit.	44 288,35	197 244,60	143 408,26	0,00	384 941,21
64138	Autres indemnités non tit.	7 283,02	28 001,35	27 435,42	0,00	62 719,79
6451	Cotisations à l'U.R.S.S.A.F.	23 658,24	217 161,66	80 205,97	0,00	321 025,87
6453	Cotisations aux caisses de retraites	23 296,31	349 630,86	81 730,20	0,00	454 657,37
6454	Cotisations aux A.S.S.E.D.I.C.	1 972,73	8 919,83	6 596,17	0,00	17 488,73
6458	Cotis. aux autres organismes sociaux	0,00	30 416,10	0,00	0,00	30 416,10
6478	Autres charges sociales diverses	120,00	1 560,00	468,00	0,00	2 148,00
014	Atténuations de produits	0,00	0,00	0,00	0,00	0,00
042	Opérat° ordre transfert entre sections	0,00	0,00	0,00	0,00	0,00
043	Opérat° ordre intérieur de la section	0,00	0,00	0,00	0,00	0,00
65	Autres charges de gestion courante	0,00	345 446,02	0,00	97 625,00	443 071,02
6542	Créances éteintes	0,00	276,02	0,00	0,00	276,02
6574	Subv. fonct. Associat°, personnes privée	0,00	344 700,00	0,00	97 625,00	442 325,00
65888	Autres	0,00	470,00	0,00	0,00	470,00
656	Frais fonctionnement des groupes d'élus	0,00	0,00	0,00	0,00	0,00
66	Charges financières	0,00	0,00	0,00	0,00	0,00
67	Charges exceptionnelles	0,00	49,17	415,00	0,00	464,17
6718	Autres charges exceptionnelles gestion	0,00	25,00	0,00	0,00	25,00
673	Titres annulés (sur exercices antérieurs	0,00	24,17	415,00	0,00	439,17
68	Dot. aux amortissements et provisions	0,00	0,00	0,00	0,00	0,00
	Restes à réaliser au 31/12	0,00	0,00	0,00	0,00	0,00
	RECETTES	0,00	313 381,10	148 838,15	2 200,00	464 419,25
	Réalisations	0,00	313 381,10	148 838,15	2 200,00	464 419,25
002	Résultat de fonctionnement reporté	0,00	0,00	0,00	0,00	0,00
013	Atténuations de charges	0,00	1 508,78	0,00	0,00	1 508,78
6419	Remboursements rémunérations personnel	0,00	1 508,78	0,00	0,00	1 508,78
042	Opérat° ordre transfert entre sections	0,00	0,00	0,00	0,00	0,00
043	Opérat° ordre intérieur de la section	0,00	0,00	0,00	0,00	0,00
70	Produits des services, du domaine, vente	0,00	152 558,32	141 738,15	0,00	294 296,47
7062	Redevances services à caractère culturel	0,00	6 990,50	95 560,05	0,00	102 550,55
7067	Redev. services périscolaires et enseign	0,00	101 136,86	0,00	0,00	101 136,86
70845	Mise à dispo personnel communes du GFP	0,00	0,00	38 178,10	0,00	38 178,10
70872	Remb. frais B.A. et régies municipales	0,00	0,00	8 000,00	0,00	8 000,00
70878	Remb. frais par d'autres redevables	0,00	44 430,96	0,00	0,00	44 430,96
73	Impôts et taxes	0,00	0,00	0,00	0,00	0,00
74	Dotations et participations	0,00	159 314,00	4 800,00	2 200,00	166 314,00
74718	Autres participations Etat	0,00	54 000,00	0,00	2 200,00	56 200,00

MONTLUCON COMMUNAUTE - CTE MONTLUCON COMMUNAUTE - CA - 2023

(2)	Libellé	30 Services communs	31 Expression artistique	32 Conservation et diffusion des patrimoine	33 Action culturelle	Total
7472	Participat° Régions	0,00	0,00	4 000,00	0,00	4 000,00
7473	Participat° Départements	0,00	105 314,00	0,00	0,00	105 314,00
74748	Participat° Autres communes	0,00	0,00	800,00	0,00	800,00
75	Autres produits de gestion courante	0,00	0,00	2 300,00	0,00	2 300,00
7588	Autres produits div. de gestion courante	0,00	0,00	2 300,00	0,00	2 300,00
76	Produits financiers	0,00	0,00	0,00	0,00	0,00
77	Produits exceptionnels	0,00	0,00	0,00	0,00	0,00
78	Reprise sur amortissements et provisions	0,00	0,00	0,00	0,00	0,00
	Restes à réaliser au 31/12	0,00	0,00	0,00	0,00	0,00
	SOLDE (3)	-268 600,43	-2 522 646,56	-912 419,69	-151 499,70	-3 855 166,38

(2)	Libellé	Sous-fonction 31				Sous-fonction 32			
		311 Expression musicale, lyrique et choré.	312 Arts plastiques, activités artistiques	313 Théâtres	314 Cinémas et autres salles de spectacles	321 Bibliothèques et médiathèques	322 Musées	323 Archives	324 Entretien du patrimoine culturel
	DEPENSES	2 594 827,66	0,00	241 200,00	0,00	47 509,01	1 013 748,83	0,00	0,00
	Réalisations	2 594 827,66	0,00	241 200,00	0,00	47 509,01	1 013 748,83	0,00	0,00
002	Résultat de fonctionnement reporté	0,00	0,00	0,00	0,00	0,00	0,00	0,00	0,00
011	Charges à caractère général	206 160,85	0,00	76 500,00	0,00	47 509,01	383 223,63	0,00	0,00
60612	Energie - Electricité	35 000,00	0,00	0,00	0,00	0,00	131 770,35	0,00	0,00
60613	Chauffage urbain	35 738,90	0,00	0,00	0,00	0,00	0,00	0,00	0,00
60621	Combustibles	0,00	0,00	0,00	0,00	0,00	70 000,00	0,00	0,00
60623	Alimentation	0,00	0,00	0,00	0,00	99,36	128,63	0,00	0,00
60628	Autres fournitures non stockées	3 063,54	0,00	0,00	0,00	0,00	3 872,70	0,00	0,00
60631	Fournitures d'entretien	141,89	0,00	0,00	0,00	0,00	0,00	0,00	0,00
60632	Fournitures de petit équipement	4 175,84	0,00	0,00	0,00	0,00	7 175,85	0,00	0,00
6064	Fournitures administratives	0,00	0,00	0,00	0,00	0,00	-0,01	0,00	0,00
6065	Livres, disques, ... (médiathèque)	4 967,38	0,00	0,00	0,00	0,00	771,30	0,00	0,00
6068	Autres matières et fournitures	0,00	0,00	0,00	0,00	0,00	0,00	0,00	0,00
6135	Locations mobilières	9 004,45	0,00	0,00	0,00	0,00	813,09	0,00	0,00
615221	Entretien, réparations bâtiments publics	0,00	0,00	0,00	0,00	0,00	0,00	0,00	0,00
61558	Entretien autres biens mobiliers	16 099,40	0,00	0,00	0,00	0,00	11 130,75	0,00	0,00
6156	Maintenance	6 029,62	0,00	0,00	0,00	0,00	35 840,52	0,00	0,00
6161	Multirisques	0,00	0,00	0,00	0,00	0,00	1 752,29	0,00	0,00
6182	Documentation générale et technique	183,90	0,00	0,00	0,00	0,00	80,00	0,00	0,00
6188	Autres frais divers	0,00	0,00	0,00	0,00	0,00	23 492,80	0,00	0,00
6228	Divers	1 570,00	0,00	0,00	0,00	28 835,50	7 880,54	0,00	0,00
6232	Fêtes et cérémonies	0,00	0,00	0,00	0,00	0,00	5 056,20	0,00	0,00
6233	Foires et expositions	0,00	0,00	0,00	0,00	0,00	150,00	0,00	0,00
6236	Catalogues et imprimés	145,92	0,00	0,00	0,00	1 600,80	1 332,82	0,00	0,00
6238	Divers	8 512,36	0,00	0,00	0,00	9 187,15	277,90	0,00	0,00
6241	Transports de biens	0,00	0,00	0,00	0,00	0,00	766,90	0,00	0,00
6247	Transports collectifs	0,00	0,00	0,00	0,00	133,00	0,00	0,00	0,00
6256	Missions	6 420,83	0,00	0,00	0,00	0,00	323,12	0,00	0,00
6257	Réceptions	113,67	0,00	0,00	0,00	0,00	0,00	0,00	0,00

MONTLUCON COMMUNAUTE - CTE MONTLUCON COMMUNAUTE - CA - 2023

(2)	Libellé	Sous-fonction 31				Sous-fonction 32			
		311 Expression musicale, lyrique et choré.	312 Arts plastiques, activités artistiques	313 Théâtres	314 Cinémas et autres salles de spectacles	321 Bibliothèques et médiathèques	322 Musées	323 Archives	324 Entretien du patrimoine culturel
6262	Frais de télécommunications	285,12	0,00	0,00	0,00	0,00	0,00	0,00	0,00
627	Services bancaires et assimilés	11,24	0,00	0,00	0,00	0,00	292,34	0,00	0,00
6281	Concours divers (cotisations)	0,00	0,00	0,00	0,00	0,00	1 180,00	0,00	0,00
6283	Frais de nettoyage des locaux	53 916,35	0,00	0,00	0,00	0,00	39 508,02	0,00	0,00
62875	Remb. frais aux communes membres du GFP	18 390,36	0,00	76 500,00	0,00	5 653,20	29 589,75	0,00	0,00
6288	Autres services extérieurs	0,00	0,00	0,00	0,00	0,00	468,00	0,00	0,00
63512	Taxes foncières	0,00	0,00	0,00	0,00	0,00	0,00	0,00	0,00
637	Autres impôts, taxes (autres organismes)	2 390,08	0,00	0,00	0,00	2 000,00	9 569,77	0,00	0,00
012	Charges de personnel, frais assimilés	2 207 871,62	0,00	0,00	0,00	0,00	630 110,20	0,00	0,00
6218	Autre personnel extérieur	24 612,73	0,00	0,00	0,00	0,00	0,00	0,00	0,00
6331	Versement mobilité	7 699,88	0,00	0,00	0,00	0,00	2 377,21	0,00	0,00
6332	Cotisations versées au F.N.A.L.	6 416,70	0,00	0,00	0,00	0,00	1 980,78	0,00	0,00
6336	Cotisations CNFPT et CDGFPT	23 472,49	0,00	0,00	0,00	0,00	7 250,23	0,00	0,00
6338	Autres impôts, taxes sur rémunérations	3 385,18	0,00	0,00	0,00	0,00	838,63	0,00	0,00
64111	Rémunération principale titulaires	1 093 041,81	0,00	0,00	0,00	0,00	232 869,46	0,00	0,00
64112	NBI, SFT, indemnité résidence	17 310,72	0,00	0,00	0,00	0,00	1 409,85	0,00	0,00
64118	Autres indemnités titulaires	198 997,71	0,00	0,00	0,00	0,00	43 540,02	0,00	0,00
64131	Rémunérations non tit.	197 244,60	0,00	0,00	0,00	0,00	143 408,26	0,00	0,00
64138	Autres indemnités non tit.	28 001,35	0,00	0,00	0,00	0,00	27 435,42	0,00	0,00
6451	Cotisations à l'U.R.S.S.A.F.	217 161,66	0,00	0,00	0,00	0,00	80 205,97	0,00	0,00
6453	Cotisations aux caisses de retraites	349 630,86	0,00	0,00	0,00	0,00	81 730,20	0,00	0,00
6454	Cotisations aux A.S.S.E.D.I.C.	8 919,83	0,00	0,00	0,00	0,00	6 596,17	0,00	0,00
6458	Cotis. aux autres organismes sociaux	30 416,10	0,00	0,00	0,00	0,00	0,00	0,00	0,00
6478	Autres charges sociales diverses	1 560,00	0,00	0,00	0,00	0,00	468,00	0,00	0,00
014	Atténuations de produits	0,00	0,00	0,00	0,00	0,00	0,00	0,00	0,00
042	Opérat° ordre transfert entre sections	0,00	0,00	0,00	0,00	0,00	0,00	0,00	0,00
043	Opérat° ordre intérieur de la section	0,00	0,00	0,00	0,00	0,00	0,00	0,00	0,00
65	Autres charges de gestion courante	180 746,02	0,00	164 700,00	0,00	0,00	0,00	0,00	0,00
6542	Créances éteintes	276,02	0,00	0,00	0,00	0,00	0,00	0,00	0,00
6574	Subv. fonct. Associat°, personnes privée	180 000,00	0,00	164 700,00	0,00	0,00	0,00	0,00	0,00
65888	Autres	470,00	0,00	0,00	0,00	0,00	0,00	0,00	0,00
656	Frais fonctionnement des groupes d'élus	0,00	0,00	0,00	0,00	0,00	0,00	0,00	0,00
66	Charges financières	0,00	0,00	0,00	0,00	0,00	0,00	0,00	0,00
67	Charges exceptionnelles	49,17	0,00	0,00	0,00	0,00	415,00	0,00	0,00
6718	Autres charges exceptionnelles gestion	25,00	0,00	0,00	0,00	0,00	0,00	0,00	0,00
673	Titres annulés (sur exercices antérieurs)	24,17	0,00	0,00	0,00	0,00	415,00	0,00	0,00
68	Dot. aux amortissements et provisions	0,00	0,00	0,00	0,00	0,00	0,00	0,00	0,00
	Restes à réaliser au 31/12	0,00	0,00	0,00	0,00	0,00	0,00	0,00	0,00
	RECETTES	268 950,14	0,00	44 430,96	0,00	7 100,00	141 738,15	0,00	0,00
	Réalisations	268 950,14	0,00	44 430,96	0,00	7 100,00	141 738,15	0,00	0,00
002	Résultat de fonctionnement reporté	0,00	0,00	0,00	0,00	0,00	0,00	0,00	0,00
013	Atténuations de charges	1 508,78	0,00	0,00	0,00	0,00	0,00	0,00	0,00
6419	Remboursements rémunérations personnel	1 508,78	0,00	0,00	0,00	0,00	0,00	0,00	0,00
042	Opérat° ordre transfert entre sections	0,00	0,00	0,00	0,00	0,00	0,00	0,00	0,00

MONTLUCON COMMUNAUTE - CTE MONTLUCON COMMUNAUTE - CA - 2023

(2)	Libellé	Sous-fonction 31				Sous-fonction 32			
		311 Expression musicale, lyrique et choré.	312 Arts plastiques, activités artistiques	313 Théâtres	314 Cinémas et autres salles de spectacles	321 Bibliothèques et médiathèques	322 Musées	323 Archives	324 Entretien du patrimoine culturel
043	Opérat° ordre intérieur de la section	0,00	0,00	0,00	0,00	0,00	0,00	0,00	0,00
70	Produits des services, du domaine, vente	108 127,36	0,00	44 430,96	0,00	0,00	141 738,15	0,00	0,00
7062	Redevances services à caractère culturel	6 990,50	0,00	0,00	0,00	0,00	95 560,05	0,00	0,00
7067	Redev. services périscolaires et enseign	101 136,86	0,00	0,00	0,00	0,00	0,00	0,00	0,00
70845	Mise à dispo personnel communes du GFP	0,00	0,00	0,00	0,00	0,00	38 178,10	0,00	0,00
70872	Remb. frais B.A. et régies municipales	0,00	0,00	0,00	0,00	0,00	8 000,00	0,00	0,00
70878	Remb. frais par d'autres redevables	0,00	0,00	44 430,96	0,00	0,00	0,00	0,00	0,00
73	Impôts et taxes	0,00	0,00	0,00	0,00	0,00	0,00	0,00	0,00
74	Dotations et participations	159 314,00	0,00	0,00	0,00	4 800,00	0,00	0,00	0,00
74718	Autres participations Etat	54 000,00	0,00	0,00	0,00	0,00	0,00	0,00	0,00
7472	Participat° Régions	0,00	0,00	0,00	0,00	4 000,00	0,00	0,00	0,00
7473	Participat° Départements	105 314,00	0,00	0,00	0,00	0,00	0,00	0,00	0,00
74748	Participat° Autres communes	0,00	0,00	0,00	0,00	800,00	0,00	0,00	0,00
75	Autres produits de gestion courante	0,00	0,00	0,00	0,00	2 300,00	0,00	0,00	0,00
7588	Autres produits div. de gestion courante	0,00	0,00	0,00	0,00	2 300,00	0,00	0,00	0,00
76	Produits financiers	0,00	0,00	0,00	0,00	0,00	0,00	0,00	0,00
77	Produits exceptionnels	0,00	0,00	0,00	0,00	0,00	0,00	0,00	0,00
78	Reprise sur amortissements et provisions	0,00	0,00	0,00	0,00	0,00	0,00	0,00	0,00
	Restes à réaliser au 31/12	0,00	0,00	0,00	0,00	0,00	0,00	0,00	0,00
	SOLDE (3)	-2 325 877,52	0,00	-196 769,04	0,00	-40 409,01	-872 010,68	0,00	0,00

(1) La production de cet état est obligatoire pour les communes de 3 500 habitants et plus, les groupements comprenant au moins une telle commune, leurs établissements et services administratifs hormis les caisses des écoles et les services à activité unique érigés en établissement public ou budget annexe (L. 2312-3, R. 2311-1 et R. 2311-10). Dans les communes de 3 500 habitants et plus, le croisement par fonction est fait à un chiffre (correspondant à la fonction). Dans les communes de 10 000 habitants et plus, le croisement par fonction est fait au niveau le plus détaillé de la nomenclature fonctionnelle (sous-fonction ou rubrique). Les groupements et leurs établissements publics suivent les règles de production et de présentation applicables à la commune membre comptant le plus grand nombre d'habitants (articles L. 5211-36 a1 et R. 5211-14 + L. 5711-1 et R. 5711-2 du CGCT).

(2) Le croisement par nature est fait au niveau de chacun des articles budgétaires.

(3) Le solde correspond à la différence entre les recettes et les dépenses. Les dépenses et les recettes correspondent à la somme des dépenses et des Réalisations ainsi que des restes à réaliser et des reports (ligne budgétaire 001 et 002). Les lignes reports 001 et 002 apparaissent à la colonne 01-Non ventilables.

IV – ANNEXES	IV
ELEMENTS DU BILAN PRESENTATION CROISEE PAR FONCTION (1) – DETAIL FONCTIONNEMENT	A1.1

FONCTION 4 – Sport et jeunesse

(2)	Libellé	40 Services communs	41 Sports	42 Jeunesse	Total
DEPENSES		617 804,06	2 484 599,40	184 191,59	3 286 595,05
Réalizations		617 804,06	2 484 599,40	184 191,59	3 286 595,05
002	Résultat de fonctionnement reporté	0,00	0,00	0,00	0,00
011	Charges à caractère général	134 274,73	355 754,02	102 896,76	592 925,51
6042	Achats prestat ^o services (hors terrains)	0,00	2 500,00	55 210,27	57 710,27
60611	Eau et assainissement	0,00	97 009,97	314,54	97 324,51
60612	Energie - Electricité	0,00	139 801,06	1 991,38	141 792,44
60621	Combustibles	74 833,09	36 787,16	0,00	111 620,25
60623	Alimentation	0,00	0,00	519,13	519,13
60628	Autres fournitures non stockées	27 660,74	52,80	944,42	28 657,96
60631	Fournitures d'entretien	0,00	4 460,47	0,00	4 460,47
60632	Fournitures de petit équipement	249,84	4 528,46	2 959,40	7 737,70
60633	Fournitures de voirie	4 233,42	0,00	0,00	4 233,42
6135	Locations mobilières	0,00	0,00	2 765,40	2 765,40
61521	Entretien terrains	0,00	7 320,00	0,00	7 320,00
615221	Entretien, réparations bâtiments publics	27 286,14	0,00	0,00	27 286,14
615228	Entretien, réparations autres bâtiments	0,00	1 746,00	0,00	1 746,00
615232	Entretien, réparations réseaux	0,00	2 372,44	0,00	2 372,44
61558	Entretien autres biens mobiliers	0,00	1 489,72	756,00	2 245,72
6156	Maintenance	0,00	38 079,48	0,00	38 079,48
6188	Autres frais divers	0,00	0,00	16 186,04	16 186,04
6228	Divers	0,00	4 061,93	4 401,42	8 463,35
6236	Catalogues et imprimés	0,00	0,00	1 116,00	1 116,00
6247	Transports collectifs	0,00	0,00	3 169,90	3 169,90
6256	Missions	11,50	0,00	0,00	11,50
627	Services bancaires et assimilés	0,00	0,00	71,91	71,91
6282	Frais de gardiennage (églises, forêts, .	0,00	0,00	14 939,31	14 939,31
62875	Remb. frais aux communes membres du GFP	0,00	5 258,53	82,15	5 340,68
6288	Autres services extérieurs	0,00	0,00	-3 390,00	-3 390,00
63512	Taxes foncières	0,00	10 286,00	0,00	10 286,00
637	Autres impôts, taxes (autres organismes)	0,00	0,00	859,49	859,49
012	Charges de personnel, frais assimilés	338 539,33	0,00	0,00	338 539,33
6217	Personnel affecté par la commune membre	225,14	0,00	0,00	225,14
6331	Versement mobilité	1 170,32	0,00	0,00	1 170,32
6332	Cotisations versées au F.N.A.L.	975,35	0,00	0,00	975,35
6336	Cotisations CNFPT et CDGFPT	3 327,22	0,00	0,00	3 327,22
6338	Autres impôts, taxes sur rémunérations	467,57	0,00	0,00	467,57
64111	Rémunération principale titulaires	159 334,16	0,00	0,00	159 334,16
64112	NBI, SFT, indemnité résidence	917,76	0,00	0,00	917,76

MONTLUCON COMMUNAUTE - CTE MONTLUCON COMMUNAUTE - CA - 2023

(2)	Libellé	40 Services communs	41 Sports	42 Jeunesse	Total
64118	Autres indemnités titulaires	36 653,10	0,00	0,00	36 653,10
64131	Rémunérations non tit.	36 723,27	0,00	0,00	36 723,27
64138	Autres indemnités non tit.	8 881,37	0,00	0,00	8 881,37
6451	Cotisations à l'U.R.S.S.A.F.	34 726,79	0,00	0,00	34 726,79
6453	Cotisations aux caisses de retraites	52 796,68	0,00	0,00	52 796,68
6454	Cotisations aux A.S.S.E.D.I.C.	1 764,60	0,00	0,00	1 764,60
6478	Autres charges sociales diverses	576,00	0,00	0,00	576,00
014	Atténuations de produits	0,00	0,00	0,00	0,00
042	Opérat° ordre transfert entre sections	0,00	0,00	0,00	0,00
043	Opérat° ordre intérieur de la section	0,00	0,00	0,00	0,00
65	Autres charges de gestion courante	144 990,00	2 100 765,38	79 348,83	2 325 104,21
657363	Subv. fonct. Établ. à caractère adminis	0,00	2 014 515,38	0,00	2 014 515,38
6574	Subv. fonct. Associat°, personnes privée	144 990,00	85 000,00	79 348,83	309 338,83
65888	Autres	0,00	1 250,00	0,00	1 250,00
656	Frais fonctionnement des groupes d'élus	0,00	0,00	0,00	0,00
66	Charges financières	0,00	0,00	0,00	0,00
67	Charges exceptionnelles	0,00	28 080,00	1 946,00	30 026,00
6714	Bourses et prix	0,00	0,00	500,00	500,00
678	Autres charges exceptionnelles	0,00	28 080,00	1 446,00	29 526,00
68	Dot. aux amortissements et provisions	0,00	0,00	0,00	0,00
	Restes à réaliser au 31/12	0,00	0,00	0,00	0,00
	RECETTES	0,00	39 263,69	83 705,17	122 968,86
	Réalisations	0,00	39 263,69	83 705,17	122 968,86
002	Résultat de fonctionnement reporté	0,00	0,00	0,00	0,00
013	Atténuations de charges	0,00	0,00	0,00	0,00
042	Opérat° ordre transfert entre sections	0,00	0,00	0,00	0,00
043	Opérat° ordre intérieur de la section	0,00	0,00	0,00	0,00
70	Produits des services, du domaine, vente	0,00	16 999,70	65 045,17	82 044,87
70632	Redevances services à caractère loisir	0,00	0,00	64 536,00	64 536,00
7066	Redevances services à caractère social	0,00	0,00	480,00	480,00
70848	Mise à dispo personnel autres organismes	0,00	16 999,70	29,17	17 028,87
73	Impôts et taxes	0,00	0,00	0,00	0,00
74	Dotations et participations	0,00	0,00	18 660,00	18 660,00
74718	Autres participations Etat	0,00	0,00	12 350,00	12 350,00
7473	Participat° Départements	0,00	0,00	1 500,00	1 500,00
7478	Participat° Autres organismes	0,00	0,00	4 810,00	4 810,00
75	Autres produits de gestion courante	0,00	22 263,99	0,00	22 263,99
752	Revenus des immeubles	0,00	22 263,99	0,00	22 263,99
76	Produits financiers	0,00	0,00	0,00	0,00
77	Produits exceptionnels	0,00	0,00	0,00	0,00
78	Reprise sur amortissements et provisions	0,00	0,00	0,00	0,00
	Restes à réaliser au 31/12	0,00	0,00	0,00	0,00
	SOLDE (3)	-617 804,06	-2 445 335,71	-100 486,42	-3 163 626,19

MONTLUCON COMMUNAUTE - CTE MONTLUCON COMMUNAUTE - CA - 2023

(2)	Libellé	Sous-fonction 41					Sous-fonction 42		
		411 Salles de sport, gymnases	412 Stades	413 Piscines	414 Autres équipements sportifs ou de loisir	415 Manifestations sportives	421 Centres de loisirs	422 Autres activités pour les jeunes	423 Colonies de vacances
DEPENSES		0,00	254 590,56	2 047 208,64	174 800,20	8 000,00	0,00	184 191,59	0,00
Réalizations		0,00	254 590,56	2 047 208,64	174 800,20	8 000,00	0,00	184 191,59	0,00
002	Résultat de fonctionnement reporté	0,00	0,00	0,00	0,00	0,00	0,00	0,00	0,00
011	Charges à caractère général	0,00	254 590,56	32 693,26	68 470,20	0,00	0,00	102 896,76	0,00
6042	Achats prestat° services (hors terrains)	0,00	0,00	0,00	2 500,00	0,00	0,00	55 210,27	0,00
60611	Eau et assainissement	0,00	97 009,97	0,00	0,00	0,00	0,00	314,54	0,00
60612	Energie - Electricité	0,00	144 322,86	0,00	-4 521,80	0,00	0,00	1 991,38	0,00
60621	Combustibles	0,00	-212,84	0,00	37 000,00	0,00	0,00	0,00	0,00
60623	Alimentation	0,00	0,00	0,00	0,00	0,00	0,00	519,13	0,00
60628	Autres fournitures non stockées	0,00	0,00	0,00	52,80	0,00	0,00	944,42	0,00
60631	Fournitures d'entretien	0,00	2 187,76	0,00	2 272,71	0,00	0,00	0,00	0,00
60632	Fournitures de petit équipement	0,00	2 748,70	0,00	1 779,76	0,00	0,00	2 959,40	0,00
60633	Fournitures de voirie	0,00	0,00	0,00	0,00	0,00	0,00	0,00	0,00
6135	Locations mobilières	0,00	0,00	0,00	0,00	0,00	0,00	2 765,40	0,00
61521	Entretien terrains	0,00	7 320,00	0,00	0,00	0,00	0,00	0,00	0,00
615221	Entretien, réparations bâtiments publics	0,00	0,00	0,00	0,00	0,00	0,00	0,00	0,00
615228	Entretien, réparations autres bâtiments	0,00	0,00	0,00	1 746,00	0,00	0,00	0,00	0,00
615232	Entretien, réparations réseaux	0,00	0,00	0,00	2 372,44	0,00	0,00	0,00	0,00
61558	Entretien autres biens mobiliers	0,00	0,00	0,00	1 489,72	0,00	0,00	756,00	0,00
6156	Maintenance	0,00	0,00	32 693,26	5 386,22	0,00	0,00	0,00	0,00
6188	Autres frais divers	0,00	0,00	0,00	0,00	0,00	0,00	16 186,04	0,00
6228	Divers	0,00	0,00	0,00	4 061,93	0,00	0,00	4 401,42	0,00
6236	Catalogues et imprimés	0,00	0,00	0,00	0,00	0,00	0,00	1 116,00	0,00
6247	Transports collectifs	0,00	0,00	0,00	0,00	0,00	0,00	3 169,90	0,00
6256	Missions	0,00	0,00	0,00	0,00	0,00	0,00	0,00	0,00
627	Services bancaires et assimilés	0,00	0,00	0,00	0,00	0,00	0,00	71,91	0,00
6282	Frais de gardiennage (églises, forêts, .	0,00	0,00	0,00	0,00	0,00	0,00	14 939,31	0,00
62875	Remb. frais aux communes membres du GFP	0,00	1 214,11	0,00	4 044,42	0,00	0,00	82,15	0,00
6288	Autres services extérieurs	0,00	0,00	0,00	0,00	0,00	0,00	-3 390,00	0,00
63512	Taxes foncières	0,00	0,00	0,00	10 286,00	0,00	0,00	0,00	0,00
637	Autres impôts, taxes (autres organismes)	0,00	0,00	0,00	0,00	0,00	0,00	859,49	0,00
012	Charges de personnel, frais assimilés	0,00	0,00	0,00	0,00	0,00	0,00	0,00	0,00
6217	Personnel affecté par la commune membre	0,00	0,00	0,00	0,00	0,00	0,00	0,00	0,00
6331	Versement mobilité	0,00	0,00	0,00	0,00	0,00	0,00	0,00	0,00
6332	Cotisations versées au F.N.A.L.	0,00	0,00	0,00	0,00	0,00	0,00	0,00	0,00
6336	Cotisations CNFPT et CDGFPT	0,00	0,00	0,00	0,00	0,00	0,00	0,00	0,00
6338	Autres impôts, taxes sur rémunérations	0,00	0,00	0,00	0,00	0,00	0,00	0,00	0,00
64111	Rémunération principale titulaires	0,00	0,00	0,00	0,00	0,00	0,00	0,00	0,00
64112	NBI, SFT, indemnité résidence	0,00	0,00	0,00	0,00	0,00	0,00	0,00	0,00
64118	Autres indemnités titulaires	0,00	0,00	0,00	0,00	0,00	0,00	0,00	0,00
64131	Rémunérations non tit.	0,00	0,00	0,00	0,00	0,00	0,00	0,00	0,00
64138	Autres indemnités non tit.	0,00	0,00	0,00	0,00	0,00	0,00	0,00	0,00
6451	Cotisations à l'U.R.S.S.A.F.	0,00	0,00	0,00	0,00	0,00	0,00	0,00	0,00
6453	Cotisations aux caisses de retraites	0,00	0,00	0,00	0,00	0,00	0,00	0,00	0,00
6454	Cotisations aux A.S.S.E.D.I.C.	0,00	0,00	0,00	0,00	0,00	0,00	0,00	0,00
6478	Autres charges sociales diverses	0,00	0,00	0,00	0,00	0,00	0,00	0,00	0,00

MONTLUCON COMMUNAUTE - CTE MONTLUCON COMMUNAUTE - CA - 2023

(2)	Libellé	Sous-fonction 41					Sous-fonction 42		
		411 Salles de sport, gymnases	412 Stades	413 Piscines	414 Autres équipements sportifs ou de loisir	415 Manifestations sportives	421 Centres de loisirs	422 Autres activités pour les jeunes	423 Colonies de vacances
014	Atténuations de produits	0,00	0,00	0,00	0,00	0,00	0,00	0,00	0,00
042	Opérat° ordre transfert entre sections	0,00	0,00	0,00	0,00	0,00	0,00	0,00	0,00
043	Opérat° ordre intérieur de la section	0,00	0,00	0,00	0,00	0,00	0,00	0,00	0,00
65	Autres charges de gestion courante	0,00	0,00	2 014 515,38	78 250,00	8 000,00	0,00	79 348,83	0,00
657363	Subv. fonct. Établ. à caractère adminis	0,00	0,00	2 014 515,38	0,00	0,00	0,00	0,00	0,00
6574	Subv. fonct. Associat°, personnes privée	0,00	0,00	0,00	77 000,00	8 000,00	0,00	79 348,83	0,00
65888	Autres	0,00	0,00	0,00	1 250,00	0,00	0,00	0,00	0,00
656	Frais fonctionnement des groupes d'élus	0,00	0,00	0,00	0,00	0,00	0,00	0,00	0,00
66	Charges financières	0,00	0,00	0,00	0,00	0,00	0,00	0,00	0,00
67	Charges exceptionnelles	0,00	0,00	0,00	28 080,00	0,00	0,00	1 946,00	0,00
6714	Bourses et prix	0,00	0,00	0,00	0,00	0,00	0,00	500,00	0,00
678	Autres charges exceptionnelles	0,00	0,00	0,00	28 080,00	0,00	0,00	1 446,00	0,00
68	Dot. aux amortissements et provisions	0,00	0,00	0,00	0,00	0,00	0,00	0,00	0,00
	Restes à réaliser au 31/12	0,00	0,00	0,00	0,00	0,00	0,00	0,00	0,00
	RECETTES	0,00	0,00	0,00	39 263,69	0,00	0,00	83 705,17	0,00
	Réalisations	0,00	0,00	0,00	39 263,69	0,00	0,00	83 705,17	0,00
002	Résultat de fonctionnement reporté	0,00	0,00	0,00	0,00	0,00	0,00	0,00	0,00
013	Atténuations de charges	0,00	0,00	0,00	0,00	0,00	0,00	0,00	0,00
042	Opérat° ordre transfert entre sections	0,00	0,00	0,00	0,00	0,00	0,00	0,00	0,00
043	Opérat° ordre intérieur de la section	0,00	0,00	0,00	0,00	0,00	0,00	0,00	0,00
70	Produits des services, du domaine, vente	0,00	0,00	0,00	16 999,70	0,00	0,00	65 045,17	0,00
70632	Redevances services à caractère loisir	0,00	0,00	0,00	0,00	0,00	0,00	64 536,00	0,00
7066	Redevances services à caractère social	0,00	0,00	0,00	0,00	0,00	0,00	480,00	0,00
70848	Mise à dispo personnel autres organismes	0,00	0,00	0,00	16 999,70	0,00	0,00	29,17	0,00
73	Impôts et taxes	0,00	0,00	0,00	0,00	0,00	0,00	0,00	0,00
74	Dotations et participations	0,00	0,00	0,00	0,00	0,00	0,00	18 660,00	0,00
74718	Autres participations Etat	0,00	0,00	0,00	0,00	0,00	0,00	12 350,00	0,00
7473	Participat° Départements	0,00	0,00	0,00	0,00	0,00	0,00	1 500,00	0,00
7478	Participat° Autres organismes	0,00	0,00	0,00	0,00	0,00	0,00	4 810,00	0,00
75	Autres produits de gestion courante	0,00	0,00	0,00	22 263,99	0,00	0,00	0,00	0,00
752	Revenus des immeubles	0,00	0,00	0,00	22 263,99	0,00	0,00	0,00	0,00
76	Produits financiers	0,00	0,00	0,00	0,00	0,00	0,00	0,00	0,00
77	Produits exceptionnels	0,00	0,00	0,00	0,00	0,00	0,00	0,00	0,00
78	Reprise sur amortissements et provisions	0,00	0,00	0,00	0,00	0,00	0,00	0,00	0,00
	Restes à réaliser au 31/12	0,00	0,00	0,00	0,00	0,00	0,00	0,00	0,00
	SOLDE (3)	0,00	-254 590,56	-2 047 208,64	-135 536,51	-8 000,00	0,00	-100 486,42	0,00

(1) La production de cet état est obligatoire pour les communes de 3 500 habitants et plus, les groupements comprenant au moins une telle commune, leurs établissements et services administratifs hormis les caisses des écoles et les services à activité unique érigés en établissement public ou budget annexe (L. 2312-3, R. 2311-1 et R. 2311-10). Dans les communes de 3 500 habitants et plus, le croisement par fonction est fait à un chiffre (correspondant à la fonction). Dans les communes de 10 000 habitants et plus, le croisement par fonction est fait au niveau le plus détaillé de la nomenclature fonctionnelle (sous-fonction ou rubrique). Les groupements et leurs établissements publics suivent les règles de production et de présentation applicables à la commune membre comptant le plus grand nombre d'habitants (articles L. 5211-36 a1 et R. 5211-14 + L. 5711-1 et R. 5711-2 du CGCT).

(2) Le croisement par nature est fait au niveau de chacun des articles budgétaires.

(3) Le solde correspond à la différence entre les recettes et les dépenses. Les dépenses et les recettes correspondent à la somme des dépenses et des Réalisations ainsi que des restes à réaliser et des reports (ligne budgétaire 001 et 002). Les lignes reports 001 et 002 apparaissent à la colonne 01-Non ventilables.

IV – ANNEXES	IV
ELEMENTS DU BILAN PRESENTATION CROISEE PAR FONCTION (1) – DETAIL FONCTIONNEMENT	A1.1

FONCTION 5 – Interventions sociales et santé

(2)	Libellé	51 Santé	52 Interventions sociales	Total
DEPENSES		14 139,35	210 814,23	224 953,58
Réalizations		14 139,35	210 814,23	224 953,58
002	Résultat de fonctionnement reporté	0,00	0,00	0,00
011	Charges à caractère général	14 139,35	151 213,17	165 352,52
60611	Eau et assainissement	0,00	12 397,69	12 397,69
60612	Energie - Electricité	0,00	98 237,11	98 237,11
60623	Alimentation	63,30	229,52	292,82
60628	Autres fournitures non stockées	2 879,88	305,50	3 185,38
60632	Fournitures de petit équipement	548,70	1 584,73	2 133,43
611	Contrats de prestations de services	0,00	16 981,29	16 981,29
61521	Entretien terrains	0,00	20 212,88	20 212,88
6156	Maintenance	0,00	600,00	600,00
6228	Divers	100,00	0,00	100,00
6238	Divers	5 970,00	0,00	5 970,00
6256	Missions	0,00	442,79	442,79
62875	Remb. frais aux communes membres du GFP	0,00	221,66	221,66
6288	Autres services extérieurs	4 577,47	0,00	4 577,47
012	Charges de personnel, frais assimilés	0,00	59 442,54	59 442,54
6331	Versement mobilité	0,00	203,89	203,89
6332	Cotisations versées au F.N.A.L.	0,00	169,91	169,91
6336	Cotisations CNFPT et CDGFPT	0,00	621,79	621,79
6338	Autres impôts, taxes sur rémunérations	0,00	67,34	67,34
64111	Rémunération principale titulaires	0,00	24 119,72	24 119,72
64112	NBI, SFT, indemnité résidence	0,00	1 341,74	1 341,74
64118	Autres indemnités titulaires	0,00	5 237,90	5 237,90
64131	Rémunérations non tit.	0,00	10 640,44	10 640,44
64138	Autres indemnités non tit.	0,00	1 377,22	1 377,22
6451	Cotisations à l'U.R.S.S.A.F.	0,00	6 481,33	6 481,33
6453	Cotisations aux caisses de retraites	0,00	8 570,17	8 570,17
6454	Cotisations aux A.S.S.E.D.I.C.	0,00	467,09	467,09
6478	Autres charges sociales diverses	0,00	144,00	144,00
014	Atténuations de produits	0,00	0,00	0,00
042	Opérat° ordre transfert entre sections	0,00	0,00	0,00
043	Opérat° ordre intérieur de la section	0,00	0,00	0,00
65	Autres charges de gestion courante	0,00	0,00	0,00
656	Frais fonctionnement des groupes d'élus	0,00	0,00	0,00
66	Charges financières	0,00	0,00	0,00
67	Charges exceptionnelles	0,00	158,52	158,52

MONTLUCON COMMUNAUTE - CTE MONTLUCON COMMUNAUTE - CA - 2023

(2)	Libellé	51 Santé	52 Interventions sociales	Total
673	Titres annulés (sur exercices antérieurs)	0,00	158,52	158,52
68	Dot. aux amortissements et provisions	0,00	0,00	0,00
	Restes à réaliser au 31/12	0,00	0,00	0,00
	RECETTES	1 000,00	26 372,00	27 372,00
	Réalisations	1 000,00	26 372,00	27 372,00
002	Résultat de fonctionnement reporté	0,00	0,00	0,00
013	Atténuations de charges	0,00	0,00	0,00
042	Opérat° ordre transfert entre sections	0,00	0,00	0,00
043	Opérat° ordre intérieur de la section	0,00	0,00	0,00
70	Produits des services, du domaine, vente	0,00	24 308,00	24 308,00
70688	Autres prestations de services	0,00	24 308,00	24 308,00
73	Impôts et taxes	0,00	0,00	0,00
74	Dotations et participations	1 000,00	2 050,00	3 050,00
74718	Autres participations Etat	1 000,00	1 000,00	2 000,00
7478	Participat° Autres organismes	0,00	1 050,00	1 050,00
75	Autres produits de gestion courante	0,00	0,00	0,00
76	Produits financiers	0,00	0,00	0,00
77	Produits exceptionnels	0,00	14,00	14,00
7718	Autres produits except. opérat° gestion	0,00	14,00	14,00
78	Reprise sur amortissements et provisions	0,00	0,00	0,00
	Restes à réaliser au 31/12	0,00	0,00	0,00
	SOLDE (3)	-13 139,35	-184 442,23	-197 581,58

(2)	Libellé	Sous-fonction 51			Sous-fonction 52				
		510 Services communs	511 Dispensaires, autres établiss sanitaires	512 Actions de prévention sanitaire	520 Services communs	521 Services à caractère social handicapés	522 Act° pour l'enfance et l'adolescence	523 Act° pour personnes en difficulté	524 Autres services
	DEPENSES	0,00	0,00	14 139,35	0,00	0,00	0,00	0,00	210 814,23
	Réalisations	0,00	0,00	14 139,35	0,00	0,00	0,00	0,00	210 814,23
002	Résultat de fonctionnement reporté	0,00	0,00	0,00	0,00	0,00	0,00	0,00	0,00
011	Charges à caractère général	0,00	0,00	14 139,35	0,00	0,00	0,00	0,00	151 213,17
60611	Eau et assainissement	0,00	0,00	0,00	0,00	0,00	0,00	0,00	12 397,69
60612	Energie - Electricité	0,00	0,00	0,00	0,00	0,00	0,00	0,00	98 237,11
60623	Alimentation	0,00	0,00	63,30	0,00	0,00	0,00	0,00	229,52
60628	Autres fournitures non stockées	0,00	0,00	2 879,88	0,00	0,00	0,00	0,00	305,50
60632	Fournitures de petit équipement	0,00	0,00	548,70	0,00	0,00	0,00	0,00	1 584,73
611	Contrats de prestations de services	0,00	0,00	0,00	0,00	0,00	0,00	0,00	16 981,29
61521	Entretien terrains	0,00	0,00	0,00	0,00	0,00	0,00	0,00	20 212,88
6156	Maintenance	0,00	0,00	0,00	0,00	0,00	0,00	0,00	600,00
6228	Divers	0,00	0,00	100,00	0,00	0,00	0,00	0,00	0,00
6238	Divers	0,00	0,00	5 970,00	0,00	0,00	0,00	0,00	0,00
6256	Missions	0,00	0,00	0,00	0,00	0,00	0,00	0,00	442,79
62875	Remb. frais aux communes membres du GFP	0,00	0,00	0,00	0,00	0,00	0,00	0,00	221,66
6288	Autres services extérieurs	0,00	0,00	4 577,47	0,00	0,00	0,00	0,00	0,00
012	Charges de personnel, frais assimilés	0,00	0,00	0,00	0,00	0,00	0,00	0,00	59 442,54

MONTLUCON COMMUNAUTE - CTE MONTLUCON COMMUNAUTE - CA - 2023

(2)	Libellé	Sous-fonction 51			Sous-fonction 52				
		510 Services communs	511 Dispensaires, autres établiss sanitaires	512 Actions de prévention sanitaire	520 Services communs	521 Services à caractère social handicapés	522 Act° pour l'enfance et l'adolescence	523 Act° pour personnes en difficulté	524 Autres services
6331	Versement mobilité	0,00	0,00	0,00	0,00	0,00	0,00	0,00	203,89
6332	Cotisations versées au F.N.A.L.	0,00	0,00	0,00	0,00	0,00	0,00	0,00	169,91
6336	Cotisations CNFPT et CDGFPT	0,00	0,00	0,00	0,00	0,00	0,00	0,00	621,79
6338	Autres impôts, taxes sur rémunérations	0,00	0,00	0,00	0,00	0,00	0,00	0,00	67,34
64111	Rémunération principale titulaires	0,00	0,00	0,00	0,00	0,00	0,00	0,00	24 119,72
64112	NBI, SFT, indemnité résidence	0,00	0,00	0,00	0,00	0,00	0,00	0,00	1 341,74
64118	Autres indemnités titulaires	0,00	0,00	0,00	0,00	0,00	0,00	0,00	5 237,90
64131	Rémunérations non tit.	0,00	0,00	0,00	0,00	0,00	0,00	0,00	10 640,44
64138	Autres indemnités non tit.	0,00	0,00	0,00	0,00	0,00	0,00	0,00	1 377,22
6451	Cotisations à l'U.R.S.S.A.F.	0,00	0,00	0,00	0,00	0,00	0,00	0,00	6 481,33
6453	Cotisations aux caisses de retraites	0,00	0,00	0,00	0,00	0,00	0,00	0,00	8 570,17
6454	Cotisations aux A.S.S.E.D.I.C.	0,00	0,00	0,00	0,00	0,00	0,00	0,00	467,09
6478	Autres charges sociales diverses	0,00	0,00	0,00	0,00	0,00	0,00	0,00	144,00
014	Atténuations de produits	0,00	0,00	0,00	0,00	0,00	0,00	0,00	0,00
042	Opérat° ordre transfert entre sections	0,00	0,00	0,00	0,00	0,00	0,00	0,00	0,00
043	Opérat° ordre intérieur de la section	0,00	0,00	0,00	0,00	0,00	0,00	0,00	0,00
65	Autres charges de gestion courante	0,00	0,00	0,00	0,00	0,00	0,00	0,00	0,00
656	Frais fonctionnement des groupes d'élus	0,00	0,00	0,00	0,00	0,00	0,00	0,00	0,00
66	Charges financières	0,00	0,00	0,00	0,00	0,00	0,00	0,00	0,00
67	Charges exceptionnelles	0,00	0,00	0,00	0,00	0,00	0,00	0,00	158,52
673	Titres annulés (sur exercices antérieurs	0,00	0,00	0,00	0,00	0,00	0,00	0,00	158,52
68	Dot. aux amortissements et provisions	0,00	0,00	0,00	0,00	0,00	0,00	0,00	0,00
	Restes à réaliser au 31/12	0,00	0,00	0,00	0,00	0,00	0,00	0,00	0,00
	RECETTES	0,00	0,00	1 000,00	0,00	0,00	0,00	0,00	26 372,00
	Réalisations	0,00	0,00	1 000,00	0,00	0,00	0,00	0,00	26 372,00
002	Résultat de fonctionnement reporté	0,00	0,00	0,00	0,00	0,00	0,00	0,00	0,00
013	Atténuations de charges	0,00	0,00	0,00	0,00	0,00	0,00	0,00	0,00
042	Opérat° ordre transfert entre sections	0,00	0,00	0,00	0,00	0,00	0,00	0,00	0,00
043	Opérat° ordre intérieur de la section	0,00	0,00	0,00	0,00	0,00	0,00	0,00	0,00
70	Produits des services, du domaine, vente	0,00	0,00	0,00	0,00	0,00	0,00	0,00	24 308,00
70688	Autres prestations de services	0,00	0,00	0,00	0,00	0,00	0,00	0,00	24 308,00
73	Impôts et taxes	0,00	0,00	0,00	0,00	0,00	0,00	0,00	0,00
74	Dotations et participations	0,00	0,00	1 000,00	0,00	0,00	0,00	0,00	2 050,00
74718	Autres participations Etat	0,00	0,00	1 000,00	0,00	0,00	0,00	0,00	1 000,00
7478	Participat° Autres organismes	0,00	0,00	0,00	0,00	0,00	0,00	0,00	1 050,00
75	Autres produits de gestion courante	0,00	0,00	0,00	0,00	0,00	0,00	0,00	0,00
76	Produits financiers	0,00	0,00	0,00	0,00	0,00	0,00	0,00	0,00
77	Produits exceptionnels	0,00	0,00	0,00	0,00	0,00	0,00	0,00	14,00
7718	Autres produits except. opérat° gestion	0,00	0,00	0,00	0,00	0,00	0,00	0,00	14,00
78	Reprise sur amortissements et provisions	0,00	0,00	0,00	0,00	0,00	0,00	0,00	0,00
	Restes à réaliser au 31/12	0,00	0,00	0,00	0,00	0,00	0,00	0,00	0,00
	SOLDE (3)	0,00	0,00	-13 139,35	0,00	0,00	0,00	0,00	-184 442,23

MONTLUCON COMMUNAUTE - CTE MONTLUCON COMMUNAUTE - CA - 2023

(1) La production de cet état est obligatoire pour les communes de 3 500 habitants et plus, les groupements comprenant au moins une telle commune, leurs établissements et services administratifs hormis les caisses des écoles et les services à activité unique érigés en établissement public ou budget annexe (L. 2312-3, R. 2311-1 et R. 2311-10). Dans les communes de 3 500 habitants et plus, le croisement par fonction est fait à un chiffre (correspondant à la fonction). Dans les communes de 10 000 habitants et plus, le croisement par fonction est fait au niveau le plus détaillé de la nomenclature fonctionnelle (sous-fonction ou rubrique). Les groupements et leurs établissements publics suivent les règles de production et de présentation applicables à la commune membre comptant le plus grand nombre d'habitants (articles L. 5211-36 a1 et R. 5211-14 + L. 5711-1 et R. 5711-2 du CGCT).

(2) Le croisement par nature est fait au niveau de chacun des articles budgétaires.

(3) Le solde correspond à la différence entre les recettes et les dépenses. Les dépenses et les recettes correspondent à la somme des dépenses et des Réalisations ainsi que des restes à réaliser et des reports (ligne budgétaire 001 et 002). Les lignes reports 001 et 002 apparaissent à la colonne 01-Non ventilables.

IV – ANNEXES	IV
ELEMENTS DU BILAN PRESENTATION CROISEE PAR FONCTION (1) – DETAIL FONCTIONNEMENT	A1.1

FONCTION 6 – Famille

(2)	Libellé	60 Services communs	61 Services en faveur des personnes âgées	62 Actions en faveur de la maternité	63 Aides à la famille	64 Crèches et garderies	Total
DEPENSES		0,00	0,00	0,00	585,00	0,00	585,00
Réalizations		0,00	0,00	0,00	585,00	0,00	585,00
002	Résultat de fonctionnement reporté	0,00	0,00	0,00	0,00	0,00	0,00
011	Charges à caractère général	0,00	0,00	0,00	585,00	0,00	585,00
6288	Autres services extérieurs	0,00	0,00	0,00	585,00	0,00	585,00
012	Charges de personnel, frais assimilés	0,00	0,00	0,00	0,00	0,00	0,00
014	Atténuations de produits	0,00	0,00	0,00	0,00	0,00	0,00
042	Opérat° ordre transfert entre sections	0,00	0,00	0,00	0,00	0,00	0,00
043	Opérat° ordre intérieur de la section	0,00	0,00	0,00	0,00	0,00	0,00
65	Autres charges de gestion courante	0,00	0,00	0,00	0,00	0,00	0,00
656	Frais fonctionnement des groupes d'élus	0,00	0,00	0,00	0,00	0,00	0,00
66	Charges financières	0,00	0,00	0,00	0,00	0,00	0,00
67	Charges exceptionnelles	0,00	0,00	0,00	0,00	0,00	0,00
68	Dot. aux amortissements et provisions	0,00	0,00	0,00	0,00	0,00	0,00
Restes à réaliser au 31/12		0,00	0,00	0,00	0,00	0,00	0,00
RECETTES		0,00	0,00	0,00	1 850,00	0,00	1 850,00
Réalizations		0,00	0,00	0,00	1 850,00	0,00	1 850,00
002	Résultat de fonctionnement reporté	0,00	0,00	0,00	0,00	0,00	0,00
013	Atténuations de charges	0,00	0,00	0,00	0,00	0,00	0,00
042	Opérat° ordre transfert entre sections	0,00	0,00	0,00	0,00	0,00	0,00
043	Opérat° ordre intérieur de la section	0,00	0,00	0,00	0,00	0,00	0,00
70	Produits des services, du domaine, vente	0,00	0,00	0,00	0,00	0,00	0,00
73	Impôts et taxes	0,00	0,00	0,00	0,00	0,00	0,00
74	Dotations et participations	0,00	0,00	0,00	1 850,00	0,00	1 850,00
74718	Autres participations Etat	0,00	0,00	0,00	1 700,00	0,00	1 700,00
7478	Participat° Autres organismes	0,00	0,00	0,00	150,00	0,00	150,00
75	Autres produits de gestion courante	0,00	0,00	0,00	0,00	0,00	0,00
76	Produits financiers	0,00	0,00	0,00	0,00	0,00	0,00
77	Produits exceptionnels	0,00	0,00	0,00	0,00	0,00	0,00
78	Reprise sur amortissements et provisions	0,00	0,00	0,00	0,00	0,00	0,00
Restes à réaliser au 31/12		0,00	0,00	0,00	0,00	0,00	0,00
SOLDE (3)		0,00	0,00	0,00	1 265,00	0,00	1 265,00

(1) La production de cet état est obligatoire pour les communes de 3 500 habitants et plus, les groupements comprenant au moins une telle commune, leurs établissements et services administratifs hormis les caisses des écoles et les services à activité unique érigés en établissement public ou budget annexe (L. 2312-3, R. 2311-1 et R. 2311-10). Dans les communes de 3 500 habitants et plus, le croisement par fonction est fait à un chiffre (correspondant à la fonction). Dans les communes de 10 000 habitants et plus, le croisement par fonction est fait au niveau le

MONTLUCON COMMUNAUTE - CTE MONTLUCON COMMUNAUTE - CA - 2023

plus détaillé de la nomenclature fonctionnelle (sous-fonction ou rubrique). Les groupements et leurs établissements publics suivent les règles de production et de présentation applicables à la commune membre comptant le plus grand nombre d'habitants (articles L. 5211-36 a1 et R. 5211-14 + L. 5711-1 et R. 5711-2 du CGCT).

(2) Le croisement par nature est fait au niveau de chacun des articles budgétaires.

(3) Le solde correspond à la différence entre les recettes et les dépenses. Les dépenses et les recettes correspondent à la somme des dépenses et des Réalisations ainsi que des restes à réaliser et des reports (ligne budgétaire 001 et 002). Les lignes reports 001 et 002 apparaissent à la colonne 01-Non ventilables.

IV – ANNEXES	IV
ELEMENTS DU BILAN PRESENTATION CROISEE PAR FONCTION (1) – DETAIL FONCTIONNEMENT	A1.1

FONCTION 7 – Logement

(2)	Libellé	70 Services communs	71 Parc privé de la ville	72 Aide au secteur locatif	73 Aides à l'accession à la propriété	Total
DEPENSES		165 356,00	0,00	42 040,00	0,00	207 396,00
Réalizations		165 356,00	0,00	42 040,00	0,00	207 396,00
002	Résultat de fonctionnement reporté	0,00	0,00	0,00	0,00	0,00
011	Charges à caractère général	3 166,48	0,00	0,00	0,00	3 166,48
6256	Missions	329,48	0,00	0,00	0,00	329,48
6281	Concours divers (cotisations)	2 837,00	0,00	0,00	0,00	2 837,00
012	Charges de personnel, frais assimilés	130 940,24	0,00	0,00	0,00	130 940,24
6331	Versement mobilité	521,45	0,00	0,00	0,00	521,45
6332	Cotisations versées au F.N.A.L.	434,53	0,00	0,00	0,00	434,53
6336	Cotisations CNFPT et CDGFPT	1 590,45	0,00	0,00	0,00	1 590,45
6338	Autres impôts, taxes sur rémunérations	132,30	0,00	0,00	0,00	132,30
64111	Rémunération principale titulaires	24 057,50	0,00	0,00	0,00	24 057,50
64118	Autres indemnités titulaires	5 524,63	0,00	0,00	0,00	5 524,63
64131	Rémunérations non tit.	57 411,70	0,00	0,00	0,00	57 411,70
64138	Autres indemnités non tit.	7 231,88	0,00	0,00	0,00	7 231,88
6451	Cotisations à l'U.R.S.S.A.F.	21 151,46	0,00	0,00	0,00	21 151,46
6453	Cotisations aux caisses de retraites	10 336,73	0,00	0,00	0,00	10 336,73
6454	Cotisations aux A.S.S.E.D.I.C.	2 547,61	0,00	0,00	0,00	2 547,61
014	Atténuations de produits	0,00	0,00	0,00	0,00	0,00
042	Opérat° ordre transfert entre sections	0,00	0,00	0,00	0,00	0,00
043	Opérat° ordre intérieur de la section	0,00	0,00	0,00	0,00	0,00
65	Autres charges de gestion courante	31 249,28	0,00	42 040,00	0,00	73 289,28
6512	Droits d'utilisat° - informatique nuage	11 640,00	0,00	0,00	0,00	11 640,00
65738	Subv. fonct. Autres organismes publics	0,00	0,00	42 040,00	0,00	42 040,00
6574	Subv. fonct. Associat°, personnes privée	19 609,28	0,00	0,00	0,00	19 609,28
656	Frais fonctionnement des groupes d'élus	0,00	0,00	0,00	0,00	0,00
66	Charges financières	0,00	0,00	0,00	0,00	0,00
67	Charges exceptionnelles	0,00	0,00	0,00	0,00	0,00
68	Dot. aux amortissements et provisions	0,00	0,00	0,00	0,00	0,00
Restes à réaliser au 31/12		0,00	0,00	0,00	0,00	0,00
RECETTES		3 508,06	0,00	0,00	0,00	3 508,06
Réalizations		3 508,06	0,00	0,00	0,00	3 508,06
002	Résultat de fonctionnement reporté	0,00	0,00	0,00	0,00	0,00
013	Atténuations de charges	0,00	0,00	0,00	0,00	0,00
042	Opérat° ordre transfert entre sections	0,00	0,00	0,00	0,00	0,00
043	Opérat° ordre intérieur de la section	0,00	0,00	0,00	0,00	0,00
70	Produits des services, du domaine, vente	0,00	0,00	0,00	0,00	0,00

MONTLUCON COMMUNAUTE - CTE MONTLUCON COMMUNAUTE - CA - 2023

(2)	Libellé	70 Services communs	71 Parc privé de la ville	72 Aide au secteur locatif	73 Aides à l'accession à la propriété	Total
73	Impôts et taxes	0,00	0,00	0,00	0,00	0,00
74	Dotations et participations	0,00	0,00	0,00	0,00	0,00
75	Autres produits de gestion courante	0,00	0,00	0,00	0,00	0,00
76	Produits financiers	3 508,06	0,00	0,00	0,00	3 508,06
761	Produits de participations	3 508,06	0,00	0,00	0,00	3 508,06
77	Produits exceptionnels	0,00	0,00	0,00	0,00	0,00
78	Reprise sur amortissements et provisions	0,00	0,00	0,00	0,00	0,00
	Restes à réaliser au 31/12	0,00	0,00	0,00	0,00	0,00
	SOLDE (3)	-161 847,94	0,00	-42 040,00	0,00	-203 887,94

(1) La production de cet état est obligatoire pour les communes de 3 500 habitants et plus, les groupements comprenant au moins une telle commune, leurs établissements et services administratifs hormis les caisses des écoles et les services à activité unique érigés en établissement public ou budget annexe (L. 2312-3, R. 2311-1 et R. 2311-10). Dans les communes de 3 500 habitants et plus, le croisement par fonction est fait à un chiffre (correspondant à la fonction). Dans les communes de 10 000 habitants et plus, le croisement par fonction est fait au niveau le plus détaillé de la nomenclature fonctionnelle (sous-fonction ou rubrique). Les groupements et leurs établissements publics suivent les règles de production et de présentation applicables à la commune membre comptant le plus grand nombre d'habitants (articles L. 5211-36 a1 et R. 5211-14 + L. 5711-1 et R. 5711-2 du CGCT).

(2) Le croisement par nature est fait au niveau de chacun des articles budgétaires.

(3) Le solde correspond à la différence entre les recettes et les dépenses. Les dépenses et les recettes correspondent à la somme des dépenses et des Réalisations ainsi que des restes à réaliser et des reports (ligne budgétaire 001 et 002). Les lignes reports 001 et 002 apparaissent à la colonne 01-Non ventilables.

IV – ANNEXES	IV
ELEMENTS DU BILAN PRESENTATION CROISEE PAR FONCTION (1) – DETAIL FONCTIONNEMENT	A1.1

FONCTION 8 – Aménagement et services urbains, environnement

(2)	Libellé	81 Services urbains	82 Aménagement urbain	83 Environnement	Total
DEPENSES		10 699 199,16	332 859,71	411 684,13	11 443 743,00
Réalisations		10 699 199,16	332 859,71	411 684,13	11 443 743,00
002	Résultat de fonctionnement reporté	0,00	0,00	0,00	0,00
011	Charges à caractère général	635 535,58	126 968,81	107 139,03	869 643,42
60613	Chauffage urbain	0,00	0,00	-21,27	-21,27
60621	Combustibles	0,00	0,00	2 000,00	2 000,00
60628	Autres fournitures non stockées	0,00	7 087,20	0,00	7 087,20
60632	Fournitures de petit équipement	0,00	8 457,00	0,00	8 457,00
60633	Fournitures de voirie	0,00	4 539,98	0,00	4 539,98
611	Contrats de prestations de services	127 215,84	0,00	0,00	127 215,84
6135	Locations mobilières	0,00	6 768,12	0,00	6 768,12
61521	Entretien terrains	4 541,00	30 278,77	11 838,00	46 657,77
6161	Multirisques	1 310,75	0,00	0,00	1 310,75
617	Etudes et recherches	0,00	14 796,00	19 110,00	33 906,00
6188	Autres frais divers	0,00	216,00	0,00	216,00
6228	Divers	0,00	21 744,12	30 630,20	52 374,32
6236	Catalogues et imprimés	0,00	3 120,00	0,00	3 120,00
6238	Divers	0,00	9 958,41	920,80	10 879,21
6256	Missions	184,81	94,00	91,38	370,19
6281	Concours divers (cotisations)	2 503,00	19 709,21	23 360,00	45 572,21
62872	Remb. frais au budget annexe	499 780,18	0,00	0,00	499 780,18
62878	Remb. frais à d'autres organismes	0,00	0,00	19 209,92	19 209,92
6355	Taxes et impôts sur les véhicules	0,00	200,00	0,00	200,00
012	Charges de personnel, frais assimilés	352 255,15	162 218,00	214 845,10	729 318,25
6216	Personnel affecté par GFP de rattachemen	174 186,74	0,00	0,00	174 186,74
6331	Versement mobilité	606,91	581,45	854,89	2 043,25
6332	Cotisations versées au F.N.A.L.	505,78	484,57	712,38	1 702,73
6336	Cotisations CNFPT et CDGFPT	1 851,19	1 773,43	2 607,44	6 232,06
6338	Autres impôts, taxes sur rémunérations	272,81	193,89	118,95	585,65
64111	Rémunération principale titulaires	84 008,02	56 004,10	0,00	140 012,12
64112	NBI, SFT, indemnité résidence	2 290,24	2 864,29	0,00	5 154,53
64118	Autres indemnités titulaires	22 890,24	14 819,48	0,00	37 709,72
64131	Rémunérations non tit.	17 061,88	18 849,27	129 278,05	165 189,20
64138	Autres indemnités non tit.	2 676,00	3 078,42	16 781,80	22 536,22
64168	Autres emplois d'insertion	0,00	21 539,36	0,00	21 539,36
6417	Rémunérations des apprentis	0,00	0,00	12 800,61	12 800,61
6451	Cotisations à l'U.R.S.S.A.F.	17 869,02	19 885,86	37 570,46	75 325,34
6453	Cotisations aux caisses de retraites	27 000,49	20 200,60	8 038,02	55 239,11
6454	Cotisations aux A.S.S.E.D.I.C.	783,83	1 703,28	5 770,50	8 257,61

MONTLUCON COMMUNAUTE - CTE MONTLUCON COMMUNAUTE - CA - 2023

(2)	Libellé	81 Services urbains	82 Aménagement urbain	83 Environnement	Total
6478	Autres charges sociales diverses	252,00	240,00	312,00	804,00
014	Atténuations de produits	0,00	0,00	0,00	0,00
042	Opérat° ordre transfert entre sections	0,00	0,00	0,00	0,00
043	Opérat° ordre intérieur de la section	0,00	0,00	0,00	0,00
65	Autres charges de gestion courante	9 711 408,43	43 672,90	89 700,00	9 844 781,33
65548	Autres contributions	8 222 506,08	6 222,90	0,00	8 228 728,98
657364	Subv. fonct. Établ. Industriel, commerc	1 488 902,35	0,00	0,00	1 488 902,35
65737	Autres établissements publics locaux	0,00	0,00	18 000,00	18 000,00
6574	Subv. fonct. Associat°, personnes privée	0,00	37 450,00	71 700,00	109 150,00
656	Frais fonctionnement des groupes d'élus	0,00	0,00	0,00	0,00
66	Charges financières	0,00	0,00	0,00	0,00
67	Charges exceptionnelles	0,00	0,00	0,00	0,00
68	Dot. aux amortissements et provisions	0,00	0,00	0,00	0,00
	Restes à réaliser au 31/12	0,00	0,00	0,00	0,00
	RECETTES	0,00	110 700,00	58 825,00	169 525,00
	Réalisations	0,00	110 700,00	58 825,00	169 525,00
002	Résultat de fonctionnement reporté	0,00	0,00	0,00	0,00
013	Atténuations de charges	0,00	0,00	0,00	0,00
042	Opérat° ordre transfert entre sections	0,00	0,00	0,00	0,00
043	Opérat° ordre intérieur de la section	0,00	0,00	0,00	0,00
70	Produits des services, du domaine, vente	0,00	86 700,00	0,00	86 700,00
70384	Forfait de post-stationnement	0,00	86 700,00	0,00	86 700,00
73	Impôts et taxes	0,00	0,00	0,00	0,00
74	Dotations et participations	0,00	24 000,00	58 825,00	82 825,00
74718	Autres participations Etat	0,00	0,00	34 825,00	34 825,00
7478	Participat° Autres organismes	0,00	24 000,00	24 000,00	48 000,00
75	Autres produits de gestion courante	0,00	0,00	0,00	0,00
76	Produits financiers	0,00	0,00	0,00	0,00
77	Produits exceptionnels	0,00	0,00	0,00	0,00
78	Reprise sur amortissements et provisions	0,00	0,00	0,00	0,00
	Restes à réaliser au 31/12	0,00	0,00	0,00	0,00
	SOLDE (3)	-10 699 199,16	-222 159,71	-352 859,13	-11 274 218,00

(2)	Libellé	Sous-fonction 81						
		810 Services communs	811 Eau et assainissement	812 Collecte et traitement ordures ménagères	813 Propreté urbaine	814 Eclairage public	815 Transports urbains	816 Autres réseaux et services divers
	DEPENSES	0,00	675 474,92	8 257 590,84	0,00	14 547,00	1 667 155,57	84 430,83
	Réalisations	0,00	675 474,92	8 257 590,84	0,00	14 547,00	1 667 155,57	84 430,83
002	Résultat de fonctionnement reporté	0,00	0,00	0,00	0,00	0,00	0,00	0,00
011	Charges à caractère général	0,00	501 288,18	132 751,84	0,00	0,00	184,81	1 310,75
60613	Chauffage urbain	0,00	0,00	0,00	0,00	0,00	0,00	0,00
60621	Combustibles	0,00	0,00	0,00	0,00	0,00	0,00	0,00
60628	Autres fournitures non stockées	0,00	0,00	0,00	0,00	0,00	0,00	0,00

MONTLUCON COMMUNAUTE - CTE MONTLUCON COMMUNAUTE - CA - 2023

(2)	Libellé	Sous-fonction 81						
		810 Services communs	811 Eau et assainissement	812 Collecte et traitement ordures ménagères	813 Propreté urbaine	814 Eclairage public	815 Transports urbains	816 Autres réseaux et services divers
60632	Fournitures de petit équipement	0,00	0,00	0,00	0,00	0,00	0,00	0,00
60633	Fournitures de voirie	0,00	0,00	0,00	0,00	0,00	0,00	0,00
611	Contrats de prestations de services	0,00	0,00	127 215,84	0,00	0,00	0,00	0,00
6135	Locations mobilières	0,00	0,00	0,00	0,00	0,00	0,00	0,00
61521	Entretien terrains	0,00	0,00	4 541,00	0,00	0,00	0,00	0,00
6161	Multirisques	0,00	0,00	0,00	0,00	0,00	0,00	1 310,75
617	Etudes et recherches	0,00	0,00	0,00	0,00	0,00	0,00	0,00
6188	Autres frais divers	0,00	0,00	0,00	0,00	0,00	0,00	0,00
6228	Divers	0,00	0,00	0,00	0,00	0,00	0,00	0,00
6236	Catalogues et imprimés	0,00	0,00	0,00	0,00	0,00	0,00	0,00
6238	Divers	0,00	0,00	0,00	0,00	0,00	0,00	0,00
6256	Missions	0,00	0,00	0,00	0,00	0,00	184,81	0,00
6281	Concours divers (cotisations)	0,00	1 508,00	995,00	0,00	0,00	0,00	0,00
62872	Remb. frais au budget annexe	0,00	499 780,18	0,00	0,00	0,00	0,00	0,00
62878	Remb. frais à d'autres organismes	0,00	0,00	0,00	0,00	0,00	0,00	0,00
6355	Taxes et impôts sur les véhicules	0,00	0,00	0,00	0,00	0,00	0,00	0,00
012	Charges de personnel, frais assimilés	0,00	174 186,74	0,00	0,00	0,00	178 068,41	0,00
6216	Personnel affecté par GFP de rattachemen	0,00	174 186,74	0,00	0,00	0,00	0,00	0,00
6331	Versement mobilité	0,00	0,00	0,00	0,00	0,00	606,91	0,00
6332	Cotisations versées au F.N.A.L.	0,00	0,00	0,00	0,00	0,00	505,78	0,00
6336	Cotisations CNFPT et CDGFPT	0,00	0,00	0,00	0,00	0,00	1 851,19	0,00
6338	Autres impôts, taxes sur rémunérations	0,00	0,00	0,00	0,00	0,00	272,81	0,00
64111	Rémunération principale titulaires	0,00	0,00	0,00	0,00	0,00	84 008,02	0,00
64112	NBI, SFT, indemnité résidence	0,00	0,00	0,00	0,00	0,00	2 290,24	0,00
64118	Autres indemnités titulaires	0,00	0,00	0,00	0,00	0,00	22 890,24	0,00
64131	Rémunérations non tit.	0,00	0,00	0,00	0,00	0,00	17 061,88	0,00
64138	Autres indemnités non tit.	0,00	0,00	0,00	0,00	0,00	2 676,00	0,00
64168	Autres emplois d'insertion	0,00	0,00	0,00	0,00	0,00	0,00	0,00
6417	Rémunérations des apprentis	0,00	0,00	0,00	0,00	0,00	0,00	0,00
6451	Cotisations à l'U.R.S.S.A.F.	0,00	0,00	0,00	0,00	0,00	17 869,02	0,00
6453	Cotisations aux caisses de retraites	0,00	0,00	0,00	0,00	0,00	27 000,49	0,00
6454	Cotisations aux A.S.S.E.D.I.C.	0,00	0,00	0,00	0,00	0,00	783,83	0,00
6478	Autres charges sociales diverses	0,00	0,00	0,00	0,00	0,00	252,00	0,00
014	Atténuations de produits	0,00	0,00	0,00	0,00	0,00	0,00	0,00
042	Opérat° ordre transfert entre sections	0,00	0,00	0,00	0,00	0,00	0,00	0,00
043	Opérat° ordre intérieur de la section	0,00	0,00	0,00	0,00	0,00	0,00	0,00

MONTLUCON COMMUNAUTE - CTE MONTLUCON COMMUNAUTE - CA - 2023

(2)	Libellé	Sous-fonction 81						
		810 Services communs	811 Eau et assainissement	812 Collecte et traitement ordures ménagères	813 Propreté urbaine	814 Eclairage public	815 Transports urbains	816 Autres réseaux et services divers
65	Autres charges de gestion courante	0,00	0,00	8 124 839,00	0,00	14 547,00	1 488 902,35	83 120,08
65548	Autres contributions	0,00	0,00	8 124 839,00	0,00	14 547,00	0,00	83 120,08
657364	Subv. fonct. Établ. Industriel, commerc	0,00	0,00	0,00	0,00	0,00	1 488 902,35	0,00
65737	Autres établissements publics locaux	0,00	0,00	0,00	0,00	0,00	0,00	0,00
6574	Subv. fonct. Associat°, personnes privée	0,00	0,00	0,00	0,00	0,00	0,00	0,00
656	Frais fonctionnement des groupes d'élus	0,00	0,00	0,00	0,00	0,00	0,00	0,00
66	Charges financières	0,00	0,00	0,00	0,00	0,00	0,00	0,00
67	Charges exceptionnelles	0,00	0,00	0,00	0,00	0,00	0,00	0,00
68	Dot. aux amortissements et provisions	0,00	0,00	0,00	0,00	0,00	0,00	0,00
Restes à réaliser au 31/12		0,00	0,00	0,00	0,00	0,00	0,00	0,00
RECETTES		0,00	0,00	0,00	0,00	0,00	0,00	0,00
Réalizations		0,00	0,00	0,00	0,00	0,00	0,00	0,00
002	Résultat de fonctionnement reporté	0,00	0,00	0,00	0,00	0,00	0,00	0,00
013	Atténuations de charges	0,00	0,00	0,00	0,00	0,00	0,00	0,00
042	Opérat° ordre transfert entre sections	0,00	0,00	0,00	0,00	0,00	0,00	0,00
043	Opérat° ordre intérieur de la section	0,00	0,00	0,00	0,00	0,00	0,00	0,00
70	Produits des services, du domaine, vente	0,00	0,00	0,00	0,00	0,00	0,00	0,00
70384	Forfait de post-stationnement	0,00	0,00	0,00	0,00	0,00	0,00	0,00
73	Impôts et taxes	0,00	0,00	0,00	0,00	0,00	0,00	0,00
74	Dotations et participations	0,00	0,00	0,00	0,00	0,00	0,00	0,00
74718	Autres participations Etat	0,00	0,00	0,00	0,00	0,00	0,00	0,00
7478	Participat° Autres organismes	0,00	0,00	0,00	0,00	0,00	0,00	0,00
75	Autres produits de gestion courante	0,00	0,00	0,00	0,00	0,00	0,00	0,00
76	Produits financiers	0,00	0,00	0,00	0,00	0,00	0,00	0,00
77	Produits exceptionnels	0,00	0,00	0,00	0,00	0,00	0,00	0,00
78	Reprise sur amortissements et provisions	0,00	0,00	0,00	0,00	0,00	0,00	0,00
Restes à réaliser au 31/12		0,00	0,00	0,00	0,00	0,00	0,00	0,00
SOLDE (3)		0,00	-675 474,92	-8 257 590,84	0,00	-14 547,00	-1 667 155,57	-84 430,83

MONTLUCON COMMUNAUTE - CTE MONTLUCON COMMUNAUTE - CA - 2023

(2)	Libellé	Sous-fonction 82					Sous fonction 83			
		820 Services communs	821 Equipements de voirie	822 Voirie communale et routes	823 Espaces verts urbains	824 Autres opérations d'aménagement urbain	830 Services communs	831 Aménagement des eaux	832 Act° spécif. lutte contre la pollution	833 Préservation du milieu naturel
	DEPENSES	73 707,09	0,00	4 539,98	0,00	254 612,64	128 426,73	0,00	20 560,00	262 697,40
	Réalisations	73 707,09	0,00	4 539,98	0,00	254 612,64	128 426,73	0,00	20 560,00	262 697,40
002	Résultat de fonctionnement reporté	0,00	0,00	0,00	0,00	0,00	0,00	0,00	0,00	0,00
011	Charges à caractère général	72 307,09	0,00	4 539,98	0,00	50 121,74	45 926,73	0,00	13 360,00	47 852,30
60613	Chauffage urbain	0,00	0,00	0,00	0,00	0,00	-21,27	0,00	0,00	0,00
60621	Combustibles	0,00	0,00	0,00	0,00	0,00	2 000,00	0,00	0,00	0,00
60628	Autres fournitures non stockées	7 087,20	0,00	0,00	0,00	0,00	0,00	0,00	0,00	0,00
60632	Fournitures de petit équipement	8 457,00	0,00	0,00	0,00	0,00	0,00	0,00	0,00	0,00
60633	Fournitures de voirie	0,00	0,00	4 539,98	0,00	0,00	0,00	0,00	0,00	0,00
611	Contrats de prestations de services	0,00	0,00	0,00	0,00	0,00	0,00	0,00	0,00	0,00
6135	Locations mobilières	6 768,12	0,00	0,00	0,00	0,00	0,00	0,00	0,00	0,00
61521	Entretien terrains	30 278,77	0,00	0,00	0,00	0,00	11 838,00	0,00	0,00	0,00
6161	Multirisques	0,00	0,00	0,00	0,00	0,00	0,00	0,00	0,00	0,00
617	Etudes et recherches	0,00	0,00	0,00	0,00	14 796,00	19 110,00	0,00	0,00	0,00
6188	Autres frais divers	0,00	0,00	0,00	0,00	216,00	0,00	0,00	0,00	0,00
6228	Divers	8 070,00	0,00	0,00	0,00	13 674,12	4 000,00	0,00	0,00	26 630,20
6236	Catalogues et imprimés	3 120,00	0,00	0,00	0,00	0,00	0,00	0,00	0,00	0,00
6238	Divers	3 300,00	0,00	0,00	0,00	6 658,41	0,00	0,00	0,00	920,80
6256	Missions	0,00	0,00	0,00	0,00	94,00	0,00	0,00	0,00	91,38
6281	Concours divers (cotisations)	5 026,00	0,00	0,00	0,00	14 683,21	9 000,00	0,00	13 360,00	1 000,00
62872	Remb. frais au budget annexe	0,00	0,00	0,00	0,00	0,00	0,00	0,00	0,00	0,00
62878	Remb. frais à d'autres organismes	0,00	0,00	0,00	0,00	0,00	0,00	0,00	0,00	19 209,92
6355	Taxes et impôts sur les véhicules	200,00	0,00	0,00	0,00	0,00	0,00	0,00	0,00	0,00
012	Charges de personnel, frais assimilés	0,00	0,00	0,00	0,00	162 218,00	0,00	0,00	0,00	214 845,10
6216	Personnel affecté par GFP de rattachemen	0,00	0,00	0,00	0,00	0,00	0,00	0,00	0,00	0,00
6331	Versement mobilité	0,00	0,00	0,00	0,00	581,45	0,00	0,00	0,00	854,89
6332	Cotisations versées au F.N.A.L.	0,00	0,00	0,00	0,00	484,57	0,00	0,00	0,00	712,38
6336	Cotisations CNFPT et CDGFPT	0,00	0,00	0,00	0,00	1 773,43	0,00	0,00	0,00	2 607,44
6338	Autres impôts, taxes sur rémunérations	0,00	0,00	0,00	0,00	193,89	0,00	0,00	0,00	118,95
64111	Rémunération principale titulaires	0,00	0,00	0,00	0,00	56 004,10	0,00	0,00	0,00	0,00
64112	NBI, SFT, indemnité résidence	0,00	0,00	0,00	0,00	2 864,29	0,00	0,00	0,00	0,00
64118	Autres indemnités titulaires	0,00	0,00	0,00	0,00	14 819,48	0,00	0,00	0,00	0,00
64131	Rémunérations non tit.	0,00	0,00	0,00	0,00	18 849,27	0,00	0,00	0,00	129 278,05
64138	Autres indemnités non tit.	0,00	0,00	0,00	0,00	3 078,42	0,00	0,00	0,00	16 781,80
64168	Autres emplois d'insertion	0,00	0,00	0,00	0,00	21 539,36	0,00	0,00	0,00	0,00
6417	Rémunérations des apprentis	0,00	0,00	0,00	0,00	0,00	0,00	0,00	0,00	12 800,61
6451	Cotisations à l'U.R.S.S.A.F.	0,00	0,00	0,00	0,00	19 885,86	0,00	0,00	0,00	37 570,46
6453	Cotisations aux caisses de retraites	0,00	0,00	0,00	0,00	20 200,60	0,00	0,00	0,00	8 038,02
6454	Cotisations aux A.S.S.E.D.I.C.	0,00	0,00	0,00	0,00	1 703,28	0,00	0,00	0,00	5 770,50
6478	Autres charges sociales diverses	0,00	0,00	0,00	0,00	240,00	0,00	0,00	0,00	312,00
014	Atténuations de produits	0,00	0,00	0,00	0,00	0,00	0,00	0,00	0,00	0,00
042	Opérat° ordre transfert entre sections	0,00	0,00	0,00	0,00	0,00	0,00	0,00	0,00	0,00
043	Opérat° ordre intérieur de la section	0,00	0,00	0,00	0,00	0,00	0,00	0,00	0,00	0,00

MONTLUCON COMMUNAUTE - CTE MONTLUCON COMMUNAUTE - CA - 2023

(2)	Libellé	Sous-fonction 82					Sous fonction 83			
		820 Services communs	821 Equipements de voirie	822 Voirie communale et routes	823 Espaces verts urbains	824 Autres opérations d'aménagement urbain	830 Services communs	831 Aménagement des eaux	832 Act° spécif. lutte contre la pollution	833 Préservation du milieu naturel
65	Autres charges de gestion courante	1 400,00	0,00	0,00	0,00	42 272,90	82 500,00	0,00	7 200,00	0,00
65548	Autres contributions	0,00	0,00	0,00	0,00	6 222,90	0,00	0,00	0,00	0,00
657364	Subv. fonct. Établ. Industriel, commerc	0,00	0,00	0,00	0,00	0,00	0,00	0,00	0,00	0,00
65737	Autres établissements publics locaux	0,00	0,00	0,00	0,00	0,00	18 000,00	0,00	0,00	0,00
6574	Subv. fonct. Associat°, personnes privée	1 400,00	0,00	0,00	0,00	36 050,00	64 500,00	0,00	7 200,00	0,00
656	Frais fonctionnement des groupes d'élus	0,00	0,00	0,00	0,00	0,00	0,00	0,00	0,00	0,00
66	Charges financières	0,00	0,00	0,00	0,00	0,00	0,00	0,00	0,00	0,00
67	Charges exceptionnelles	0,00	0,00	0,00	0,00	0,00	0,00	0,00	0,00	0,00
68	Dot. aux amortissements et provisions	0,00	0,00	0,00	0,00	0,00	0,00	0,00	0,00	0,00
	Restes à réaliser au 31/12	0,00	0,00	0,00	0,00	0,00	0,00	0,00	0,00	0,00
	RECETTES	110 700,00	0,00	0,00	0,00	0,00	34 825,00	0,00	0,00	24 000,00
	Réalisations	110 700,00	0,00	0,00	0,00	0,00	34 825,00	0,00	0,00	24 000,00
002	Résultat de fonctionnement reporté	0,00	0,00	0,00	0,00	0,00	0,00	0,00	0,00	0,00
013	Atténuations de charges	0,00	0,00	0,00	0,00	0,00	0,00	0,00	0,00	0,00
042	Opérat° ordre transfert entre sections	0,00	0,00	0,00	0,00	0,00	0,00	0,00	0,00	0,00
043	Opérat° ordre intérieur de la section	0,00	0,00	0,00	0,00	0,00	0,00	0,00	0,00	0,00
70	Produits des services, du domaine, vente	86 700,00	0,00	0,00	0,00	0,00	0,00	0,00	0,00	0,00
70384	Forfait de post-stationnement	86 700,00	0,00	0,00	0,00	0,00	0,00	0,00	0,00	0,00
73	Impôts et taxes	0,00	0,00	0,00	0,00	0,00	0,00	0,00	0,00	0,00
74	Dotations et participations	24 000,00	0,00	0,00	0,00	0,00	34 825,00	0,00	0,00	24 000,00
74718	Autres participations Etat	0,00	0,00	0,00	0,00	0,00	34 825,00	0,00	0,00	0,00
7478	Participat° Autres organismes	24 000,00	0,00	0,00	0,00	0,00	0,00	0,00	0,00	24 000,00
75	Autres produits de gestion courante	0,00	0,00	0,00	0,00	0,00	0,00	0,00	0,00	0,00
76	Produits financiers	0,00	0,00	0,00	0,00	0,00	0,00	0,00	0,00	0,00
77	Produits exceptionnels	0,00	0,00	0,00	0,00	0,00	0,00	0,00	0,00	0,00
78	Reprise sur amortissements et provisions	0,00	0,00	0,00	0,00	0,00	0,00	0,00	0,00	0,00
	Restes à réaliser au 31/12	0,00	0,00	0,00	0,00	0,00	0,00	0,00	0,00	0,00
	SOLDE (3)	36 992,91	0,00	-4 539,98	0,00	-254 612,64	-93 601,73	0,00	-20 560,00	-238 697,40

(1) La production de cet état est obligatoire pour les communes de 3 500 habitants et plus, les groupements comprenant au moins une telle commune, leurs établissements et services administratifs hormis les caisses des écoles et les services à activité unique érigés en établissement public ou budget annexe (L. 2312-3, R. 2311-1 et R. 2311-10). Dans les communes de 3 500 habitants et plus, le croisement par fonction est fait à un chiffre (correspondant à la fonction). Dans les communes de 10 000 habitants et plus, le croisement par fonction est fait au niveau le plus détaillé de la nomenclature fonctionnelle (sous-fonction ou rubrique). Les groupements et leurs établissements publics suivent les règles de production et de présentation applicables à la commune membre comptant le plus grand nombre d'habitants (articles L. 5211-36 a1 et R. 5211-14 + L. 5711-1 et R. 5711-2 du CGCT).

(2) Le croisement par nature est fait au niveau de chacun des articles budgétaires.

(3) Le solde correspond à la différence entre les recettes et les dépenses. Les dépenses et les recettes correspondent à la somme des dépenses et des Réalisations ainsi que des restes à réaliser et des reports (ligne budgétaire 001 et 002). Les lignes reports 001 et 002 apparaissent à la colonne 01-Non ventilables.

IV – ANNEXES	IV
ELEMENTS DU BILAN	
PRESENTATION CROISEE PAR FONCTION (1) – DETAIL FONCTIONNEMENT	A1.1

FONCTION 9 – Action économique

(2)	Libellé	90 Interventions économiques	91 Foires et marchés	92 Aides à l'agriculture et aux industries	93 Aides à l'énergie, indus. manufact., BTP	94 Aides commerce et services marchands	95 Aides au tourisme	96 Aides aux services publics	Total
DEPENSES		2 106 340,47	83 331,64	0,00	0,00	40 856,00	439 971,68	5 859,28	2 676 359,07
Réalizations		2 106 340,47	83 331,64	0,00	0,00	40 856,00	439 971,68	5 859,28	2 676 359,07
002	Résultat de fonctionnement reporté	0,00	0,00	0,00	0,00	0,00	0,00	0,00	0,00
011	Charges à caractère général	284 687,29	67 331,64	0,00	0,00	29 856,00	45 516,54	5 859,28	433 250,75
60611	Eau et assainissement	0,00	0,00	0,00	0,00	0,00	1 950,21	0,00	1 950,21
60612	Energie - Electricité	44 163,20	0,00	0,00	0,00	0,00	-10 172,27	-3 119,58	30 871,35
60621	Combustibles	0,00	0,00	0,00	0,00	0,00	0,00	6 115,80	6 115,80
60628	Autres fournitures non stockées	0,00	1 067,05	0,00	0,00	0,00	0,00	0,00	1 067,05
60631	Fournitures d'entretien	0,00	0,00	0,00	0,00	0,00	1 157,69	383,20	1 540,89
60632	Fournitures de petit équipement	1 144,06	1 422,00	0,00	0,00	0,00	1 715,20	110,00	4 391,26
60633	Fournitures de voirie	2 936,06	0,00	0,00	0,00	0,00	0,00	0,00	2 936,06
6064	Fournitures administratives	0,00	0,00	0,00	0,00	0,00	150,00	584,99	734,99
6068	Autres matières et fournitures	0,00	0,00	0,00	0,00	0,00	143,69	241,92	385,61
611	Contrats de prestations de services	4 500,00	0,00	0,00	0,00	0,00	0,00	0,00	4 500,00
6132	Locations immobilières	8 464,01	0,00	0,00	0,00	0,00	0,00	0,00	8 464,01
61521	Entretien terrains	85 629,09	0,00	0,00	0,00	0,00	5 804,28	0,00	91 433,37
615221	Entretien, réparations bâtiments publics	0,00	0,00	0,00	0,00	0,00	2 280,10	261,22	2 541,32
615228	Entretien, réparations autres bâtiments	1 920,00	0,00	0,00	0,00	0,00	3 541,13	0,00	5 461,13
615231	Entretien, réparations voiries	37 557,30	0,00	0,00	0,00	0,00	4 504,00	0,00	42 061,30
615232	Entretien, réparations réseaux	25 174,17	0,00	0,00	0,00	0,00	0,00	0,00	25 174,17
61558	Entretien autres biens mobiliers	3 604,92	0,00	0,00	0,00	0,00	0,00	0,00	3 604,92
6156	Maintenance	9 181,58	108,00	0,00	0,00	0,00	329,88	0,00	9 619,46
617	Etudes et recherches	17 250,00	0,00	0,00	0,00	29 856,00	0,00	0,00	47 106,00
6182	Documentation générale et technique	0,00	0,00	0,00	0,00	0,00	49,20	0,00	49,20
6188	Autres frais divers	0,00	0,00	0,00	0,00	0,00	370,50	282,18	652,68
6228	Divers	0,00	59 463,59	0,00	0,00	0,00	1 644,00	0,00	61 107,59
6232	Fêtes et cérémonies	644,00	0,00	0,00	0,00	0,00	0,00	0,00	644,00
6237	Publications	0,00	0,00	0,00	0,00	0,00	0,00	240,00	240,00
6238	Divers	7 914,00	321,00	0,00	0,00	0,00	0,00	0,00	8 235,00
6256	Missions	241,90	0,00	0,00	0,00	0,00	0,00	0,00	241,90
6257	Réceptions	0,00	0,00	0,00	0,00	0,00	223,26	559,55	782,81
6261	Frais d'affranchissement	0,00	0,00	0,00	0,00	0,00	0,00	200,00	200,00
6262	Frais de télécommunications	0,00	0,00	0,00	0,00	0,00	259,20	0,00	259,20
6281	Concours divers (cotisations)	1 860,00	0,00	0,00	0,00	0,00	290,00	0,00	2 150,00
6283	Frais de nettoyage des locaux	0,00	0,00	0,00	0,00	0,00	1 140,00	0,00	1 140,00
62875	Remb. frais aux communes membres du GFP	0,00	0,00	0,00	0,00	0,00	24 335,47	0,00	24 335,47
6288	Autres services extérieurs	0,00	4 950,00	0,00	0,00	0,00	1 200,00	0,00	6 150,00

MONTLUCON COMMUNAUTE - CTE MONTLUCON COMMUNAUTE - CA - 2023

(2)	Libellé	90 Interventions économiques	91 Foire et marchés	92 Aides à l'agriculture et aux industries	93 Aides à l'énergie, indus. manufact., BTP	94 Aides commerce et services marchands	95 Aides au tourisme	96 Aides aux services publics	Total
63512	Taxes foncières	32 503,00	0,00	0,00	0,00	0,00	4 601,00	0,00	37 104,00
012	Charges de personnel, frais assimilés	320 434,38	0,00	0,00	0,00	0,00	0,00	0,00	320 434,38
6217	Personnel affecté par la commune membre	39 333,00	0,00	0,00	0,00	0,00	0,00	0,00	39 333,00
6331	Versement mobilité	1 116,61	0,00	0,00	0,00	0,00	0,00	0,00	1 116,61
6332	Cotisations versées au F.N.A.L.	930,45	0,00	0,00	0,00	0,00	0,00	0,00	930,45
6336	Cotisations CNFPT et CDGFPT	3 405,42	0,00	0,00	0,00	0,00	0,00	0,00	3 405,42
6338	Autres impôts, taxes sur rémunérations	275,21	0,00	0,00	0,00	0,00	0,00	0,00	275,21
64111	Rémunération principale titulaires	48 342,97	0,00	0,00	0,00	0,00	0,00	0,00	48 342,97
64112	NBI, SFT, indemnité résidence	25,19	0,00	0,00	0,00	0,00	0,00	0,00	25,19
64118	Autres indemnités titulaires	12 856,39	0,00	0,00	0,00	0,00	0,00	0,00	12 856,39
64131	Rémunérations non tit.	108 915,89	0,00	0,00	0,00	0,00	0,00	0,00	108 915,89
64138	Autres indemnités non tit.	32 283,95	0,00	0,00	0,00	0,00	0,00	0,00	32 283,95
6451	Cotisations à l'U.R.S.S.A.F.	43 579,79	0,00	0,00	0,00	0,00	0,00	0,00	43 579,79
6453	Cotisations aux caisses de retraites	23 250,66	0,00	0,00	0,00	0,00	0,00	0,00	23 250,66
6454	Cotisations aux A.S.S.E.D.I.C.	5 578,85	0,00	0,00	0,00	0,00	0,00	0,00	5 578,85
6478	Autres charges sociales diverses	540,00	0,00	0,00	0,00	0,00	0,00	0,00	540,00
014	Atténuations de produits	0,00	0,00	0,00	0,00	0,00	122,64	0,00	122,64
7398	Reverst., restitut* et prélèvt divers	0,00	0,00	0,00	0,00	0,00	122,64	0,00	122,64
042	Opérat* ordre transfert entre sections	0,00	0,00	0,00	0,00	0,00	0,00	0,00	0,00
043	Opérat* ordre intérieur de la section	0,00	0,00	0,00	0,00	0,00	0,00	0,00	0,00
65	Autres charges de gestion courante	475 079,19	16 000,00	0,00	0,00	0,00	394 332,50	0,00	885 411,69
6512	Droits d'utilisat* - informatique nuage	0,00	0,00	0,00	0,00	0,00	322,00	0,00	322,00
65548	Autres contributions	143 126,70	0,00	0,00	0,00	0,00	0,00	0,00	143 126,70
657363	Subv. fonct. Établ. à caractère adminis	299 048,24	0,00	0,00	0,00	0,00	0,00	0,00	299 048,24
6574	Subv. fonct. Associat*, personnes privée	32 904,25	16 000,00	0,00	0,00	0,00	394 010,50	0,00	442 914,75
656	Frais fonctionnement des groupes d'élus	0,00	0,00	0,00	0,00	0,00	0,00	0,00	0,00
66	Charges financières	0,00	0,00	0,00	0,00	0,00	0,00	0,00	0,00
67	Charges exceptionnelles	1 026 139,61	0,00	0,00	0,00	11 000,00	0,00	0,00	1 037 139,61
6718	Autres charges exceptionnelles gestion	0,00	0,00	0,00	0,00	11 000,00	0,00	0,00	11 000,00
67441	Subv. budgets annexes et réqies (AF)	1 026 139,61	0,00	0,00	0,00	0,00	0,00	0,00	1 026 139,61
68	Dot. aux amortissements et provisions	0,00	0,00	0,00	0,00	0,00	0,00	0,00	0,00
	Restes à réaliser au 31/12	0,00	0,00	0,00	0,00	0,00	0,00	0,00	0,00
	RECETTES	97 875,20	0,00	0,00	0,00	-4 000,00	17 449,17	35 000,00	146 324,37
	Réalisations	97 875,20	0,00	0,00	0,00	-4 000,00	17 449,17	35 000,00	146 324,37
002	Résultat de fonctionnement reporté	0,00	0,00	0,00	0,00	0,00	0,00	0,00	0,00
013	Atténuations de charges	0,00	0,00	0,00	0,00	0,00	0,00	0,00	0,00
042	Opérat* ordre transfert entre sections	0,00	0,00	0,00	0,00	0,00	0,00	0,00	0,00
043	Opérat* ordre intérieur de la section	0,00	0,00	0,00	0,00	0,00	0,00	0,00	0,00
70	Produits des services, du domaine, vente	14 902,86	0,00	0,00	0,00	0,00	5 332,94	0,00	20 235,80
70323	Redev. occupat* domaine public communal	6 240,00	0,00	0,00	0,00	0,00	0,00	0,00	6 240,00
70688	Autres prestations de services	0,00	0,00	0,00	0,00	0,00	5 332,94	0,00	5 332,94
70875	Remb. frais par les communes du GFP	8 662,86	0,00	0,00	0,00	0,00	0,00	0,00	8 662,86
73	Impôts et taxes	0,00	0,00	0,00	0,00	0,00	0,00	0,00	0,00
74	Dotations et participations	4 324,30	0,00	0,00	0,00	-4 000,00	0,00	35 000,00	35 324,30
74718	Autres participations Etat	0,00	0,00	0,00	0,00	0,00	0,00	35 000,00	35 000,00

MONTLUCON COMMUNAUTE - CTE MONTLUCON COMMUNAUTE - CA - 2023

(2)	Libellé	90 Interventions économiques	91 Foire et marchés	92 Aides à l'agriculture et aux industries	93 Aides à l'énergie, indus. manufact., BTP	94 Aides commerce et services marchands	95 Aides au tourisme	96 Aides aux services publics	Total
7472	Participat° Régions	0,00	0,00	0,00	0,00	-4 000,00	0,00	0,00	-4 000,00
7473	Participat° Départements	4 324,30	0,00	0,00	0,00	0,00	0,00	0,00	4 324,30
75	Autres produits de gestion courante	64 618,58	0,00	0,00	0,00	0,00	12 116,23	0,00	76 734,81
752	Revenus des immeubles	63 234,60	0,00	0,00	0,00	0,00	7 072,00	0,00	70 306,60
7588	Autres produits div. de gestion courante	1 383,98	0,00	0,00	0,00	0,00	5 044,23	0,00	6 428,21
76	Produits financiers	0,00	0,00	0,00	0,00	0,00	0,00	0,00	0,00
77	Produits exceptionnels	14 029,46	0,00	0,00	0,00	0,00	0,00	0,00	14 029,46
7718	Autres produits except. opérat° gestion	14 029,46	0,00	0,00	0,00	0,00	0,00	0,00	14 029,46
78	Reprise sur amortissements et provisions	0,00	0,00	0,00	0,00	0,00	0,00	0,00	0,00
	Restes à réaliser au 31/12	0,00	0,00	0,00	0,00	0,00	0,00	0,00	0,00
	SOLDE (3)	-2 008 465,27	-83 331,64	0,00	0,00	-44 856,00	-422 522,51	29 140,72	-2 530 034,70

(1) La production de cet état est obligatoire pour les communes de 3 500 habitants et plus, les groupements comprenant au moins une telle commune, leurs établissements et services administratifs hormis les caisses des écoles et les services à activité unique érigés en établissement public ou budget annexe (L. 2312-3, R. 2311-1 et R. 2311-10). Dans les communes de 3 500 habitants et plus, le croisement par fonction est fait à un chiffre (correspondant à la fonction). Dans les communes de 10 000 habitants et plus, le croisement par fonction est fait au niveau le plus détaillé de la nomenclature fonctionnelle (sous-fonction ou rubrique). Les groupements et leurs établissements publics suivent les règles de production et de présentation applicables à la commune membre comptant le plus grand nombre d'habitants (articles L. 5211-36 a1 et R. 5211-14 + L. 5711-1 et R. 5711-2 du CGCT).

(2) Le croisement par nature est fait au niveau de chacun des articles budgétaires.

(3) Le solde correspond à la différence entre les recettes et les dépenses. Les dépenses et les recettes correspondent à la somme des dépenses et des Réalisations ainsi que des restes à réaliser et des reports (ligne budgétaire 001 et 002). Les lignes reports 001 et 002 apparaissent à la colonne 01-Non ventilables.

IV – ANNEXES	IV
ELEMENTS DU BILAN PRESENTATION CROISEE PAR FONCTION – DETAIL INVESTISSEMENT	A1.2

FONCTION 0 – Services généraux des administrations publiques locales

(1)	Libellé	01 Opérations non ventilables	02 Administration générale	03 Justice	04 Coopérat° décentralisée, act° européen.	Total
DEPENSES (2)		16 897 353,00	285 497,13	0,00	0,00	17 182 850,13
Réalizations		16 897 353,00	217 745,06	0,00	0,00	17 115 098,06
001	Solde d'exécution sect° d'investissement	4 532 319,15	0,00	0,00	0,00	4 532 319,15
010	Stocks	0,00	0,00	0,00	0,00	0,00
040	Opérat° ordre transfert entre sections	173 016,16	0,00	0,00	0,00	173 016,16
13911	Etat et établissements nationaux	142 832,00	0,00	0,00	0,00	142 832,00
13913	Sub. transf. cpté résult. Départements	23 851,82	0,00	0,00	0,00	23 851,82
139158	Sub. transf. cpté résult. Autres groupements	1 177,00	0,00	0,00	0,00	1 177,00
13918	Autres subventions d'équipement	5 155,34	0,00	0,00	0,00	5 155,34
041	Opérations patrimoniales	0,00	0,00	0,00	0,00	0,00
10	Dotations, fonds divers et réserves	0,00	0,00	0,00	0,00	0,00
13	Subventions d'investissement	0,00	0,00	0,00	0,00	0,00
16	Emprunts et dettes assimilées	12 192 017,69	0,00	0,00	0,00	12 192 017,69
1641	Emprunts en euros	12 173 447,69	0,00	0,00	0,00	12 173 447,69
16441	Opérat° afférentes à l'emprunt	18 570,00	0,00	0,00	0,00	18 570,00
18	Compte de liaison : affectat° (BA,régie)	0,00	0,00	0,00	0,00	0,00
20	Immobilisations incorporelles	0,00	8 640,00	0,00	0,00	8 640,00
2051	Concessions, droits similaires	0,00	8 640,00	0,00	0,00	8 640,00
204	Subventions d'équipement versées	0,00	0,00	0,00	0,00	0,00
21	Immobilisations corporelles	0,00	113 734,84	0,00	0,00	113 734,84
2111	Terrains nus	0,00	0,00	0,00	0,00	0,00
2182	Matériel de transport	0,00	41 398,34	0,00	0,00	41 398,34
2183	Matériel de bureau et informatique	0,00	72 336,50	0,00	0,00	72 336,50
22	Immobilisations reçues en affectation	0,00	0,00	0,00	0,00	0,00
23	Immobilisations en cours	0,00	95 370,22	0,00	0,00	95 370,22
2313	Constructions	0,00	95 370,22	0,00	0,00	95 370,22
26	Participat° et créances rattachées	0,00	0,00	0,00	0,00	0,00
27	Autres immobilisations financières	0,00	0,00	0,00	0,00	0,00
Opérations d'équipement		0,00	0,00	0,00	0,00	0,00
Opérations pour compte de tiers		0,00	0,00	0,00	0,00	0,00
Restes à réaliser au 31/12		0,00	67 752,07	0,00	0,00	67 752,07

MONTLUCON COMMUNAUTE - CTE MONTLUCON COMMUNAUTE - CA - 2023

(1)	Libellé	01 Opérations non ventilables	02 Administration générale	03 Justice	04 Coopérat° décentralisée, act° européen.	Total
RECETTES (2)		5 212 387,13	0,00	0,00	0,00	5 212 387,13
Réalizations		5 212 387,13	0,00	0,00	0,00	5 212 387,13
001	Solde d'exécution sect° d'investissement	0,00	0,00	0,00	0,00	0,00
010	Stocks	0,00	0,00	0,00	0,00	0,00
040	Opérat° ordre transfert entre sections	1 318 847,41	0,00	0,00	0,00	1 318 847,41
2115	Terrains bâtis	12 500,00	0,00	0,00	0,00	12 500,00
28031	Frais d'études	254 027,38	0,00	0,00	0,00	254 027,38
28033	Frais d'insertion	324,00	0,00	0,00	0,00	324,00
2804113	Subv. Etat : Projet infrastructure	37 953,00	0,00	0,00	0,00	37 953,00
2804131	Subv. Dpt : Bien mobilier, matériel	3 600,00	0,00	0,00	0,00	3 600,00
2804132	Subv. Dpt : Bâtiments, installations	3 772,00	0,00	0,00	0,00	3 772,00
2804133	Subv. Dpt : Projet infrastructure	4 320,00	0,00	0,00	0,00	4 320,00
28041412	Subv.Cne GFP : Bâtiments, installations	10 493,00	0,00	0,00	0,00	10 493,00
28041582	GFP : Bâtiments, installations	616,00	0,00	0,00	0,00	616,00
2804172	Autres EPL : Bâtiments, installations	174 563,00	0,00	0,00	0,00	174 563,00
2804181	Autres org pub - Biens mob, mat, études	1 881,00	0,00	0,00	0,00	1 881,00
280421	Privé : Bien mobilier, matériel	37 991,00	0,00	0,00	0,00	37 991,00
280422	Privé : Bâtiments, installations	76 751,00	0,00	0,00	0,00	76 751,00
28051	Concessions et droits similaires	54 509,56	0,00	0,00	0,00	54 509,56
28135	Installations générales, agencements, ..	8 724,00	0,00	0,00	0,00	8 724,00
28152	Installations de voirie	9 589,00	0,00	0,00	0,00	9 589,00
281532	Réseaux d'assainissement	4 203,00	0,00	0,00	0,00	4 203,00
281533	Réseaux câblés	35 608,20	0,00	0,00	0,00	35 608,20
281534	Réseaux d'électrification	9 207,85	0,00	0,00	0,00	9 207,85
281538	Autres réseaux	5 666,00	0,00	0,00	0,00	5 666,00
281568	Autres matériels, outillages incendie	1 960,20	0,00	0,00	0,00	1 960,20
281578	Autre matériel et outillage de voirie	2 596,51	0,00	0,00	0,00	2 596,51
28158	Autres installat°, matériel et outillage	20 613,28	0,00	0,00	0,00	20 613,28
2817538	Autres réseaux (m. à dispo)	265 903,00	0,00	0,00	0,00	265 903,00
28182	Matériel de transport	17 196,28	0,00	0,00	0,00	17 196,28
28183	Matériel de bureau et informatique	70 270,80	0,00	0,00	0,00	70 270,80
28184	Mobilier	18 833,38	0,00	0,00	0,00	18 833,38
28188	Autres immo. corporelles	101 759,79	0,00	0,00	0,00	101 759,79
4817	Pénalités de renégociation de la dette	73 415,18	0,00	0,00	0,00	73 415,18
041	Opérations patrimoniales	0,00	0,00	0,00	0,00	0,00
10	Dotations, fonds divers et réserves	3 893 539,72	0,00	0,00	0,00	3 893 539,72
10222	FCTVA	285 386,29	0,00	0,00	0,00	285 386,29
1068	Excédents de fonctionnement capitalisés	3 608 153,43	0,00	0,00	0,00	3 608 153,43
13	Subventions d'investissement	0,00	0,00	0,00	0,00	0,00
16	Emprunts et dettes assimilées	0,00	0,00	0,00	0,00	0,00
18	Compte de liaison : affectat° (BA,régie)	0,00	0,00	0,00	0,00	0,00

MONTLUCON COMMUNAUTE - CTE MONTLUCON COMMUNAUTE - CA - 2023

(1)	Libellé	01 Opérations non ventilables	02 Administration générale	03 Justice	04 Coopérat° décentralisée, act° européen.	Total
20	Immobilisations incorporelles	0,00	0,00	0,00	0,00	0,00
204	Subventions d'équipement versées	0,00	0,00	0,00	0,00	0,00
21	Immobilisations corporelles	0,00	0,00	0,00	0,00	0,00
22	Immobilisations reçues en affectation	0,00	0,00	0,00	0,00	0,00
23	Immobilisations en cours	0,00	0,00	0,00	0,00	0,00
26	Participat° et créances rattachées	0,00	0,00	0,00	0,00	0,00
27	Autres immobilisations financières	0,00	0,00	0,00	0,00	0,00
Opérations pour compte de tiers		0,00	0,00	0,00	0,00	0,00
Restes à réaliser au 31/12		0,00	0,00	0,00	0,00	0,00
SOLDE (2)		-11 684 965,87	-285 497,13	0,00	0,00	-11 970 463,00

(1)	Libellé	Sous-fonction 02						Sous-fonction 04	
		020 Administrat° générale collectivité	021 Assemblée locale	022 Administration générale de l'état	023 Information, communication, publicité	024 Fêtes et cérémonies	025 Aides aux assoc. (non classées ailleurs)	026 Cimetières et pompes funèbres	041 Subvention globale
DEPENSES (2)		285 497,13	0,00	0,00	0,00	0,00	0,00	0,00	0,00
Réalizations		217 745,06	0,00	0,00	0,00	0,00	0,00	0,00	0,00
001	Solde d'exécution sect° d'investissement	0,00	0,00	0,00	0,00	0,00	0,00	0,00	0,00
010	Stocks	0,00	0,00	0,00	0,00	0,00	0,00	0,00	0,00
040	Opérat° ordre transfert entre sections	0,00	0,00	0,00	0,00	0,00	0,00	0,00	0,00
13911	Etat et établissements nationaux	0,00	0,00	0,00	0,00	0,00	0,00	0,00	0,00
13913	Sub. transf cpte résult. Départements	0,00	0,00	0,00	0,00	0,00	0,00	0,00	0,00
139158	Sub. transf cpte résult. Autres groupes	0,00	0,00	0,00	0,00	0,00	0,00	0,00	0,00
13918	Autres subventions d'équipement	0,00	0,00	0,00	0,00	0,00	0,00	0,00	0,00
041	Opérations patrimoniales	0,00	0,00	0,00	0,00	0,00	0,00	0,00	0,00
10	Dotations, fonds divers et réserves	0,00	0,00	0,00	0,00	0,00	0,00	0,00	0,00
13	Subventions d'investissement	0,00	0,00	0,00	0,00	0,00	0,00	0,00	0,00
16	Emprunts et dettes assimilées	0,00	0,00	0,00	0,00	0,00	0,00	0,00	0,00
1641	Emprunts en euros	0,00	0,00	0,00	0,00	0,00	0,00	0,00	0,00
16441	Opérat° afférentes à l'emprunt	0,00	0,00	0,00	0,00	0,00	0,00	0,00	0,00

MONTLUCON COMMUNAUTE - CTE MONTLUCON COMMUNAUTE - CA - 2023

(1)	Libellé	Sous-fonction 02							Sous-fonction 04	
		020 Administrat° générale collectivité	021 Assemblée locale	022 Administration générale de l'état	023 Information, communication, publicité	024 Fêtes et cérémonies	025 Aides aux assoc. (non classées ailleurs)	026 Cimetières et pompes funèbres	041 Subvention globale	048 Autres act° de coopérat° décentralisée
18	Compte de liaison : affectat° (BA,régie)	0,00	0,00	0,00	0,00	0,00	0,00	0,00	0,00	0,00
20	Immobilisations incorporelles	8 640,00	0,00	0,00	0,00	0,00	0,00	0,00	0,00	0,00
2051	Concessions, droits similaires	8 640,00	0,00	0,00	0,00	0,00	0,00	0,00	0,00	0,00
204	Subventions d'équipement versées	0,00	0,00	0,00	0,00	0,00	0,00	0,00	0,00	0,00
21	Immobilisations corporelles	113 734,84	0,00	0,00	0,00	0,00	0,00	0,00	0,00	0,00
2111	Terrains nus	0,00	0,00	0,00	0,00	0,00	0,00	0,00	0,00	0,00
2182	Matériel de transport	41 398,34	0,00	0,00	0,00	0,00	0,00	0,00	0,00	0,00
2183	Matériel de bureau et informatique	72 336,50	0,00	0,00	0,00	0,00	0,00	0,00	0,00	0,00
22	Immobilisations reçues en affectation	0,00	0,00	0,00	0,00	0,00	0,00	0,00	0,00	0,00
23	Immobilisations en cours	95 370,22	0,00	0,00	0,00	0,00	0,00	0,00	0,00	0,00
2313	Constructions	95 370,22	0,00	0,00	0,00	0,00	0,00	0,00	0,00	0,00
26	Participat° et créances rattachées	0,00	0,00	0,00	0,00	0,00	0,00	0,00	0,00	0,00
27	Autres immobilisations financières	0,00	0,00	0,00	0,00	0,00	0,00	0,00	0,00	0,00
Opérations d'équipement		0,00	0,00	0,00	0,00	0,00	0,00	0,00	0,00	0,00
Opérations pour compte de tiers		0,00	0,00	0,00	0,00	0,00	0,00	0,00	0,00	0,00
Restes à réaliser au 31/12		67 752,07	0,00	0,00	0,00	0,00	0,00	0,00	0,00	0,00
RECETTES (2)		0,00	0,00	0,00	0,00	0,00	0,00	0,00	0,00	0,00
Réalizations		0,00	0,00	0,00	0,00	0,00	0,00	0,00	0,00	0,00
001	Solde d'exécution sect° d'investissement	0,00	0,00	0,00	0,00	0,00	0,00	0,00	0,00	0,00
010	Stocks	0,00	0,00	0,00	0,00	0,00	0,00	0,00	0,00	0,00
040	Opérat° ordre transfert entre sections	0,00	0,00	0,00	0,00	0,00	0,00	0,00	0,00	0,00
2115	Terrains bâtis	0,00	0,00	0,00	0,00	0,00	0,00	0,00	0,00	0,00
28031	Frais d'études	0,00	0,00	0,00	0,00	0,00	0,00	0,00	0,00	0,00
28033	Frais d'insertion	0,00	0,00	0,00	0,00	0,00	0,00	0,00	0,00	0,00
2804113	Subv. Etat : Projet infrastructure	0,00	0,00	0,00	0,00	0,00	0,00	0,00	0,00	0,00
2804131	Subv. Dpt : Bien mobilier, matériel	0,00	0,00	0,00	0,00	0,00	0,00	0,00	0,00	0,00

MONTLUCON COMMUNAUTE - CTE MONTLUCON COMMUNAUTE - CA - 2023

(1)	Libellé	Sous-fonction 02						Sous-fonction 04		
		020 Administrat° générale collectivité	021 Assemblée locale	022 Administration générale de l'état	023 Information, communication, publicité	024 Fêtes et cérémonies	025 Aides aux assoc. (non classées ailleurs)	026 Cimetières et pompes funèbres	041 Subvention globale	048 Autres act° de coopérat° décentralisée
2804132	Subv. Dpt : Bâtiments, installations	0,00	0,00	0,00	0,00	0,00	0,00	0,00	0,00	0,00
2804133	Subv. Dpt : Projet infrastructure	0,00	0,00	0,00	0,00	0,00	0,00	0,00	0,00	0,00
28041412	Subv.Cne GFP : Bâtiments, installations	0,00	0,00	0,00	0,00	0,00	0,00	0,00	0,00	0,00
28041582	GFP : Bâtiments, installations	0,00	0,00	0,00	0,00	0,00	0,00	0,00	0,00	0,00
2804172	Autres EPL : Bâtiments, installations	0,00	0,00	0,00	0,00	0,00	0,00	0,00	0,00	0,00
2804181	Autres org pub - Biens mob, mat, études	0,00	0,00	0,00	0,00	0,00	0,00	0,00	0,00	0,00
280421	Privé : Bien mobilier, matériel	0,00	0,00	0,00	0,00	0,00	0,00	0,00	0,00	0,00
280422	Privé : Bâtiments, installations	0,00	0,00	0,00	0,00	0,00	0,00	0,00	0,00	0,00
28051	Concessions et droits similaires	0,00	0,00	0,00	0,00	0,00	0,00	0,00	0,00	0,00
28135	Installations générales, agencements, ..	0,00	0,00	0,00	0,00	0,00	0,00	0,00	0,00	0,00
28152	Installations de voirie	0,00	0,00	0,00	0,00	0,00	0,00	0,00	0,00	0,00
281532	Réseaux d'assainissement	0,00	0,00	0,00	0,00	0,00	0,00	0,00	0,00	0,00
281533	Réseaux câblés	0,00	0,00	0,00	0,00	0,00	0,00	0,00	0,00	0,00
281534	Réseaux d'électrification	0,00	0,00	0,00	0,00	0,00	0,00	0,00	0,00	0,00
281538	Autres réseaux	0,00	0,00	0,00	0,00	0,00	0,00	0,00	0,00	0,00
281568	Autres matériels, outillages incendie	0,00	0,00	0,00	0,00	0,00	0,00	0,00	0,00	0,00
281578	Autre matériel et outillage de voirie	0,00	0,00	0,00	0,00	0,00	0,00	0,00	0,00	0,00
28158	Autres installat°, matériel et outillage	0,00	0,00	0,00	0,00	0,00	0,00	0,00	0,00	0,00
2817538	Autres réseaux (m. à dispo)	0,00	0,00	0,00	0,00	0,00	0,00	0,00	0,00	0,00
28182	Matériel de transport	0,00	0,00	0,00	0,00	0,00	0,00	0,00	0,00	0,00
28183	Matériel de bureau et informatique	0,00	0,00	0,00	0,00	0,00	0,00	0,00	0,00	0,00
28184	Mobilier	0,00	0,00	0,00	0,00	0,00	0,00	0,00	0,00	0,00
28188	Autres immo. corporelles	0,00	0,00	0,00	0,00	0,00	0,00	0,00	0,00	0,00
4817	Pénalités de renégociation de la dette	0,00	0,00	0,00	0,00	0,00	0,00	0,00	0,00	0,00
041	Opérations patrimoniales	0,00	0,00	0,00	0,00	0,00	0,00	0,00	0,00	0,00
10	Dotations, fonds divers et réserves	0,00	0,00	0,00	0,00	0,00	0,00	0,00	0,00	0,00
10222	FCTVA	0,00	0,00	0,00	0,00	0,00	0,00	0,00	0,00	0,00

MONTLUCON COMMUNAUTE - CTE MONTLUCON COMMUNAUTE - CA - 2023

(1)	Libellé	Sous-fonction 02							Sous-fonction 04	
		020 Administrat° générale collectivité	021 Assemblée locale	022 Administration générale de l'état	023 Information, communication, publicité	024 Fêtes et cérémonies	025 Aides aux assoc. (non classées ailleurs)	026 Cimetières et pompes funèbres	041 Subvention globale	048 Autres act° de coopérat° décentralisée
1068	Excédents de fonctionnement capitalisés	0,00	0,00	0,00	0,00	0,00	0,00	0,00	0,00	0,00
13	Subventions d'investissement	0,00	0,00	0,00	0,00	0,00	0,00	0,00	0,00	0,00
16	Emprunts et dettes assimilées	0,00	0,00	0,00	0,00	0,00	0,00	0,00	0,00	0,00
18	Compte de liaison : affectat° (BA,régie)	0,00	0,00	0,00	0,00	0,00	0,00	0,00	0,00	0,00
20	Immobilisations incorporelles	0,00	0,00	0,00	0,00	0,00	0,00	0,00	0,00	0,00
204	Subventions d'équipement versées	0,00	0,00	0,00	0,00	0,00	0,00	0,00	0,00	0,00
21	Immobilisations corporelles	0,00	0,00	0,00	0,00	0,00	0,00	0,00	0,00	0,00
22	Immobilisations reçues en affectation	0,00	0,00	0,00	0,00	0,00	0,00	0,00	0,00	0,00
23	Immobilisations en cours	0,00	0,00	0,00	0,00	0,00	0,00	0,00	0,00	0,00
26	Participat° et créances rattachées	0,00	0,00	0,00	0,00	0,00	0,00	0,00	0,00	0,00
27	Autres immobilisations financières	0,00	0,00	0,00	0,00	0,00	0,00	0,00	0,00	0,00
Opérations pour compte de tiers		0,00	0,00	0,00	0,00	0,00	0,00	0,00	0,00	0,00
Restes à réaliser au 31/12		0,00	0,00	0,00	0,00	0,00	0,00	0,00	0,00	0,00
SOLDE (2)		-285 497,13	0,00	0,00	0,00	0,00	0,00	0,00	0,00	0,00

(1) Pour le croisement par nature, le détail est fait selon le niveau de vote choisi par l'assemblée délibérante (chapitre, article ou article spécialisé).

(2) Le solde correspond à la différence entre les recettes et les dépenses. Les dépenses et les recettes correspondent à la somme des dépenses et des recettes de l'exercice ainsi que des restes à réaliser et des reports (lignes budgétaires 001 et 002). Les lignes reports 001 et 002 apparaissent à la colonne 01-Non ventilables.

IV – ANNEXES	IV
ELEMENTS DU BILAN PRESENTATION CROISEE PAR FONCTION – DETAIL INVESTISSEMENT	A1.2

FONCTION 1 – Sécurité et salubrité publiques

(1)	Libellé	11 Sécurité intérieure	12 Hygiène et salubrité publique	Total
DEPENSES (2)		20 581,68	0,00	20 581,68
Réalizations		20 581,68	0,00	20 581,68
001	Solde d'exécution sect° d'investissement	0,00	0,00	0,00
010	Stocks	0,00	0,00	0,00
040	Opérat° ordre transfert entre sections	0,00	0,00	0,00
041	Opérations patrimoniales	0,00	0,00	0,00
10	Dotations, fonds divers et réserves	0,00	0,00	0,00
13	Subventions d'investissement	0,00	0,00	0,00
16	Emprunts et dettes assimilées	0,00	0,00	0,00
18	Compte de liaison : affectat° (BA,régie)	0,00	0,00	0,00
20	Immobilisations incorporelles	0,00	0,00	0,00
204	Subventions d'équipement versées	0,00	0,00	0,00
21	Immobilisations corporelles	1 291,20	0,00	1 291,20
21318	Autres bâtiments publics	1 291,20	0,00	1 291,20
22	Immobilisations reçues en affectation	0,00	0,00	0,00
23	Immobilisations en cours	19 290,48	0,00	19 290,48
2313	Constructions	19 290,48	0,00	19 290,48
26	Participat° et créances rattachées	0,00	0,00	0,00
27	Autres immobilisations financières	0,00	0,00	0,00
Opérations d'équipement		0,00	0,00	0,00
Opérations pour compte de tiers		0,00	0,00	0,00
Restes à réaliser au 31/12		0,00	0,00	0,00
RECETTES (2)		0,00	0,00	0,00
Réalizations		0,00	0,00	0,00
001	Solde d'exécution sect° d'investissement	0,00	0,00	0,00
010	Stocks	0,00	0,00	0,00
040	Opérat° ordre transfert entre sections	0,00	0,00	0,00
041	Opérations patrimoniales	0,00	0,00	0,00
10	Dotations, fonds divers et réserves	0,00	0,00	0,00
13	Subventions d'investissement	0,00	0,00	0,00
16	Emprunts et dettes assimilées	0,00	0,00	0,00

MONTLUCON COMMUNAUTE - CTE MONTLUCON COMMUNAUTE - CA - 2023

(1)	Libellé	11 Sécurité intérieure	12 Hygiène et salubrité publique	Total
18	Compte de liaison : affectat° (BA,régie)	0,00	0,00	0,00
20	Immobilisations incorporelles	0,00	0,00	0,00
204	Subventions d'équipement versées	0,00	0,00	0,00
21	Immobilisations corporelles	0,00	0,00	0,00
22	Immobilisations reçues en affectation	0,00	0,00	0,00
23	Immobilisations en cours	0,00	0,00	0,00
26	Participat° et créances rattachées	0,00	0,00	0,00
27	Autres immobilisations financières	0,00	0,00	0,00
Opérations pour compte de tiers		0,00	0,00	0,00
Restes à réaliser au 31/12		0,00	0,00	0,00
SOLDE (2)		-20 581,68	0,00	-20 581,68

(1)	Libellé	Sous-fonction 11				
		110 Services communs	111 Police nationale	112 Police municipale	113 Pompiers, incendies et secours	114 Autres services de protection civile
DEPENSES (2)		0,00	0,00	0,00	0,00	20 581,68
Réalizations		0,00	0,00	0,00	0,00	20 581,68
001	Solde d'exécution sect° d'investissement	0,00	0,00	0,00	0,00	0,00
010	Stocks	0,00	0,00	0,00	0,00	0,00
040	Opérat° ordre transfert entre sections	0,00	0,00	0,00	0,00	0,00
041	Opérations patrimoniales	0,00	0,00	0,00	0,00	0,00
10	Dotations, fonds divers et réserves	0,00	0,00	0,00	0,00	0,00
13	Subventions d'investissement	0,00	0,00	0,00	0,00	0,00
16	Emprunts et dettes assimilées	0,00	0,00	0,00	0,00	0,00
18	Compte de liaison : affectat° (BA,régie)	0,00	0,00	0,00	0,00	0,00
20	Immobilisations incorporelles	0,00	0,00	0,00	0,00	0,00
204	Subventions d'équipement versées	0,00	0,00	0,00	0,00	0,00
21	Immobilisations corporelles	0,00	0,00	0,00	0,00	1 291,20
21318	Autres bâtiments publics	0,00	0,00	0,00	0,00	1 291,20
22	Immobilisations reçues en affectation	0,00	0,00	0,00	0,00	0,00
23	Immobilisations en cours	0,00	0,00	0,00	0,00	19 290,48
2313	Constructions	0,00	0,00	0,00	0,00	19 290,48
26	Participat° et créances rattachées	0,00	0,00	0,00	0,00	0,00
27	Autres immobilisations financières	0,00	0,00	0,00	0,00	0,00
Opérations d'équipement		0,00	0,00	0,00	0,00	0,00
Opérations pour compte de tiers		0,00	0,00	0,00	0,00	0,00
Restes à réaliser au 31/12		0,00	0,00	0,00	0,00	0,00
RECETTES (2)		0,00	0,00	0,00	0,00	0,00

MONTLUCON COMMUNAUTE - CTE MONTLUCON COMMUNAUTE - CA - 2023

(1)	Libellé	Sous-fonction 11				
		110 Services communs	111 Police nationale	112 Police municipale	113 Pompiers, incendies et secours	114 Autres services de protection civile
	Réalisations	0,00	0,00	0,00	0,00	0,00
001	Solde d'exécution sect° d'investissement	0,00	0,00	0,00	0,00	0,00
010	Stocks	0,00	0,00	0,00	0,00	0,00
040	Opérat° ordre transfert entre sections	0,00	0,00	0,00	0,00	0,00
041	Opérations patrimoniales	0,00	0,00	0,00	0,00	0,00
10	Dotations, fonds divers et réserves	0,00	0,00	0,00	0,00	0,00
13	Subventions d'investissement	0,00	0,00	0,00	0,00	0,00
16	Emprunts et dettes assimilées	0,00	0,00	0,00	0,00	0,00
18	Compte de liaison : affectat° (BA,régie)	0,00	0,00	0,00	0,00	0,00
20	Immobilisations incorporelles	0,00	0,00	0,00	0,00	0,00
204	Subventions d'équipement versées	0,00	0,00	0,00	0,00	0,00
21	Immobilisations corporelles	0,00	0,00	0,00	0,00	0,00
22	Immobilisations reçues en affectation	0,00	0,00	0,00	0,00	0,00
23	Immobilisations en cours	0,00	0,00	0,00	0,00	0,00
26	Participat° et créances rattachées	0,00	0,00	0,00	0,00	0,00
27	Autres immobilisations financières	0,00	0,00	0,00	0,00	0,00
	Opérations pour compte de tiers	0,00	0,00	0,00	0,00	0,00
	Restes à réaliser au 31/12	0,00	0,00	0,00	0,00	0,00
	SOLDE (2)	0,00	0,00	0,00	0,00	-20 581,68

(1) Pour le croisement par nature, le détail est fait selon le niveau de vote choisi par l'assemblée délibérante (chapitre, article ou article spécialisé).

(2) Le solde correspond à la différence entre les recettes et les dépenses. Les dépenses et les recettes correspondent à la somme des dépenses et des recettes de l'exercice ainsi que des restes à réaliser et des reports (lignes budgétaires 001 et 002). Les lignes reports 001 et 002 apparaissent à la colonne 01-Non ventilables.

IV – ANNEXES	IV
ELEMENTS DU BILAN PRESENTATION CROISEE PAR FONCTION – DETAIL INVESTISSEMENT	A1.2

FONCTION 2 – Enseignement - Formation

(1)	Libellé	20 Services communs	21 Enseignement du premier degré	22 Enseignement du deuxième degré	23 Enseignement supérieur	24 Formation continue	25 Services annexes de l'enseignement	Total
DEPENSES (2)		0,00	0,00	0,00	0,00	0,00	0,00	0,00
Réalizations		0,00	0,00	0,00	0,00	0,00	0,00	0,00
001	Solde d'exécution sect° d'investissement	0,00	0,00	0,00	0,00	0,00	0,00	0,00
010	Stocks	0,00	0,00	0,00	0,00	0,00	0,00	0,00
040	Opérat° ordre transfert entre sections	0,00	0,00	0,00	0,00	0,00	0,00	0,00
041	Opérations patrimoniales	0,00	0,00	0,00	0,00	0,00	0,00	0,00
10	Dotations, fonds divers et réserves	0,00	0,00	0,00	0,00	0,00	0,00	0,00
13	Subventions d'investissement	0,00	0,00	0,00	0,00	0,00	0,00	0,00
16	Emprunts et dettes assimilées	0,00	0,00	0,00	0,00	0,00	0,00	0,00
18	Compte de liaison : affectat° (BA,régie)	0,00	0,00	0,00	0,00	0,00	0,00	0,00
20	Immobilisations incorporelles	0,00	0,00	0,00	0,00	0,00	0,00	0,00
204	Subventions d'équipement versées	0,00	0,00	0,00	0,00	0,00	0,00	0,00
21	Immobilisations corporelles	0,00	0,00	0,00	0,00	0,00	0,00	0,00
22	Immobilisations reçues en affectation	0,00	0,00	0,00	0,00	0,00	0,00	0,00
23	Immobilisations en cours	0,00	0,00	0,00	0,00	0,00	0,00	0,00
26	Participat° et créances rattachées	0,00	0,00	0,00	0,00	0,00	0,00	0,00
27	Autres immobilisations financières	0,00	0,00	0,00	0,00	0,00	0,00	0,00
Opérations d'équipement		0,00	0,00	0,00	0,00	0,00	0,00	0,00
Opérations pour compte de tiers		0,00	0,00	0,00	0,00	0,00	0,00	0,00
Restes à réaliser au 31/12		0,00	0,00	0,00	0,00	0,00	0,00	0,00
RECETTES (2)		0,00	0,00	0,00	0,00	0,00	0,00	0,00
Réalizations		0,00	0,00	0,00	0,00	0,00	0,00	0,00
001	Solde d'exécution sect° d'investissement	0,00	0,00	0,00	0,00	0,00	0,00	0,00
010	Stocks	0,00	0,00	0,00	0,00	0,00	0,00	0,00
040	Opérat° ordre transfert entre sections	0,00	0,00	0,00	0,00	0,00	0,00	0,00
041	Opérations patrimoniales	0,00	0,00	0,00	0,00	0,00	0,00	0,00
10	Dotations, fonds divers et réserves	0,00	0,00	0,00	0,00	0,00	0,00	0,00
13	Subventions d'investissement	0,00	0,00	0,00	0,00	0,00	0,00	0,00
16	Emprunts et dettes assimilées	0,00	0,00	0,00	0,00	0,00	0,00	0,00
18	Compte de liaison : affectat° (BA,régie)	0,00	0,00	0,00	0,00	0,00	0,00	0,00

MONTLUCON COMMUNAUTE - CTE MONTLUCON COMMUNAUTE - CA - 2023

(1)	Libellé	20 Services communs	21 Enseignement du premier degré	22 Enseignement du deuxième degré	23 Enseignement supérieur	24 Formation continue	25 Services annexes de l'enseignement	Total
20	Immobilisations incorporelles	0,00	0,00	0,00	0,00	0,00	0,00	0,00
204	Subventions d'équipement versées	0,00	0,00	0,00	0,00	0,00	0,00	0,00
21	Immobilisations corporelles	0,00	0,00	0,00	0,00	0,00	0,00	0,00
22	Immobilisations reçues en affectation	0,00	0,00	0,00	0,00	0,00	0,00	0,00
23	Immobilisations en cours	0,00	0,00	0,00	0,00	0,00	0,00	0,00
26	Participat° et créances rattachées	0,00	0,00	0,00	0,00	0,00	0,00	0,00
27	Autres immobilisations financières	0,00	0,00	0,00	0,00	0,00	0,00	0,00
Opérations pour compte de tiers		0,00	0,00	0,00	0,00	0,00	0,00	0,00
Restes à réaliser au 31/12		0,00	0,00	0,00	0,00	0,00	0,00	0,00
SOLDE (2)		0,00	0,00	0,00	0,00	0,00	0,00	0,00

(1)	Libellé	Sous-fonction 21			Sous-fonction 25				
		211 Ecoles maternelles	212 Ecoles primaires	213 Classes regroupées	251 Hébergement et restauration scolaire	252 Transports scolaires	253 Sport scolaire	254 Médecine scolaire	255 Classes de découverte et autres services
DEPENSES (2)		0,00	0,00	0,00	0,00	0,00	0,00	0,00	0,00
Réalizations		0,00	0,00	0,00	0,00	0,00	0,00	0,00	0,00
001	Solde d'exécution sect° d'investissement	0,00	0,00	0,00	0,00	0,00	0,00	0,00	0,00
010	Stocks	0,00	0,00	0,00	0,00	0,00	0,00	0,00	0,00
040	Opérat° ordre transfert entre sections	0,00	0,00	0,00	0,00	0,00	0,00	0,00	0,00
041	Opérations patrimoniales	0,00	0,00	0,00	0,00	0,00	0,00	0,00	0,00
10	Dotations, fonds divers et réserves	0,00	0,00	0,00	0,00	0,00	0,00	0,00	0,00
13	Subventions d'investissement	0,00	0,00	0,00	0,00	0,00	0,00	0,00	0,00
16	Emprunts et dettes assimilées	0,00	0,00	0,00	0,00	0,00	0,00	0,00	0,00
18	Compte de liaison : affectat° (BA,régie)	0,00	0,00	0,00	0,00	0,00	0,00	0,00	0,00
20	Immobilisations incorporelles	0,00	0,00	0,00	0,00	0,00	0,00	0,00	0,00
204	Subventions d'équipement versées	0,00	0,00	0,00	0,00	0,00	0,00	0,00	0,00
21	Immobilisations corporelles	0,00	0,00	0,00	0,00	0,00	0,00	0,00	0,00
22	Immobilisations reçues en affectation	0,00	0,00	0,00	0,00	0,00	0,00	0,00	0,00
23	Immobilisations en cours	0,00	0,00	0,00	0,00	0,00	0,00	0,00	0,00
26	Participat° et créances rattachées	0,00	0,00	0,00	0,00	0,00	0,00	0,00	0,00
27	Autres immobilisations financières	0,00	0,00	0,00	0,00	0,00	0,00	0,00	0,00
Opérations d'équipement		0,00	0,00	0,00	0,00	0,00	0,00	0,00	0,00
Opérations pour compte de tiers		0,00	0,00	0,00	0,00	0,00	0,00	0,00	0,00
Restes à réaliser au 31/12		0,00	0,00	0,00	0,00	0,00	0,00	0,00	0,00
RECETTES (2)		0,00	0,00	0,00	0,00	0,00	0,00	0,00	0,00
Réalizations		0,00	0,00	0,00	0,00	0,00	0,00	0,00	0,00
001	Solde d'exécution sect° d'investissement	0,00	0,00	0,00	0,00	0,00	0,00	0,00	0,00

MONTLUCON COMMUNAUTE - CTE MONTLUCON COMMUNAUTE - CA - 2023

(1)	Libellé	Sous-fonction 21			Sous-fonction 25				
		211 Ecoles maternelles	212 Ecoles primaires	213 Classes regroupées	251 Hébergement et restauration scolaire	252 Transports scolaires	253 Sport scolaire	254 Médecine scolaire	255 Classes de découverte et autres services
010	Stocks	0,00	0,00	0,00	0,00	0,00	0,00	0,00	0,00
040	Opérat° ordre transfert entre sections	0,00	0,00	0,00	0,00	0,00	0,00	0,00	0,00
041	Opérations patrimoniales	0,00	0,00	0,00	0,00	0,00	0,00	0,00	0,00
10	Dotations, fonds divers et réserves	0,00	0,00	0,00	0,00	0,00	0,00	0,00	0,00
13	Subventions d'investissement	0,00	0,00	0,00	0,00	0,00	0,00	0,00	0,00
16	Emprunts et dettes assimilées	0,00	0,00	0,00	0,00	0,00	0,00	0,00	0,00
18	Compte de liaison : affectat° (BA,régie)	0,00	0,00	0,00	0,00	0,00	0,00	0,00	0,00
20	Immobilisations incorporelles	0,00	0,00	0,00	0,00	0,00	0,00	0,00	0,00
204	Subventions d'équipement versées	0,00	0,00	0,00	0,00	0,00	0,00	0,00	0,00
21	Immobilisations corporelles	0,00	0,00	0,00	0,00	0,00	0,00	0,00	0,00
22	Immobilisations reçues en affectation	0,00	0,00	0,00	0,00	0,00	0,00	0,00	0,00
23	Immobilisations en cours	0,00	0,00	0,00	0,00	0,00	0,00	0,00	0,00
26	Participat° et créances rattachées	0,00	0,00	0,00	0,00	0,00	0,00	0,00	0,00
27	Autres immobilisations financières	0,00	0,00	0,00	0,00	0,00	0,00	0,00	0,00
	Opérations pour compte de tiers	0,00	0,00	0,00	0,00	0,00	0,00	0,00	0,00
	Restes à réaliser au 31/12	0,00	0,00	0,00	0,00	0,00	0,00	0,00	0,00
	SOLDE (2)	0,00	0,00	0,00	0,00	0,00	0,00	0,00	0,00

(1) Pour le croisement par nature, le détail est fait selon le niveau de vote choisi par l'assemblée délibérante (chapitre, article ou article spécialisé).

(2) Le solde correspond à la différence entre les recettes et les dépenses. Les dépenses et les recettes correspondent à la somme des dépenses et des recettes de l'exercice ainsi que des restes à réaliser et des reports (lignes budgétaires 001 et 002). Les lignes reports 001 et 002 apparaissent à la colonne 01-Non ventilables.

IV – ANNEXES	IV
ELEMENTS DU BILAN PRESENTATION CROISEE PAR FONCTION – DETAIL INVESTISSEMENT	A1.2

FONCTION 3 – Culture

(1)	Libellé	30 Services communs	31 Expression artistique	32 Conservation et diffusion des patrimoine	33 Action culturelle	Total
DEPENSES (2)		0,00	58 335,47	161 396,98	101 511,17	321 243,62
Réalizations		0,00	46 403,47	110 744,25	21 511,17	178 658,89
001	Solde d'exécution sect° d'investissement	0,00	0,00	0,00	0,00	0,00
010	Stocks	0,00	0,00	0,00	0,00	0,00
040	Opérat° ordre transfert entre sections	0,00	0,00	0,00	0,00	0,00
041	Opérations patrimoniales	0,00	0,00	0,00	0,00	0,00
10	Dotations, fonds divers et réserves	0,00	0,00	0,00	0,00	0,00
13	Subventions d'investissement	0,00	0,00	0,00	0,00	0,00
16	Emprunts et dettes assimilées	0,00	0,00	0,00	0,00	0,00
18	Compte de liaison : affectat° (BA,régie)	0,00	0,00	0,00	0,00	0,00
20	Immobilisations incorporelles	0,00	0,00	8 286,30	0,00	8 286,30
2051	Concessions, droits similaires	0,00	0,00	8 286,30	0,00	8 286,30
204	Subventions d'équipement versées	0,00	0,00	0,00	0,00	0,00
2041412	Subv.Cne GFP : Bâtiments, installations	0,00	0,00	0,00	0,00	0,00
20422	Privé : Bâtiments, installations	0,00	0,00	0,00	0,00	0,00
21	Immobilisations corporelles	0,00	28 180,14	77 752,36	21 511,17	127 443,67
2183	Matériel de bureau et informatique	0,00	5 270,03	0,00	0,00	5 270,03
2184	Mobilier	0,00	2 499,01	19 844,50	19 259,17	41 602,68
2188	Autres immobilisations corporelles	0,00	20 411,10	57 907,86	2 252,00	80 570,96
22	Immobilisations reçues en affectation	0,00	0,00	0,00	0,00	0,00
23	Immobilisations en cours	0,00	18 223,33	24 705,59	0,00	42 928,92
2313	Constructions	0,00	18 223,33	19 882,81	0,00	38 106,14
2316	Restauration collections, oeuvres d'art	0,00	0,00	4 822,78	0,00	4 822,78
26	Participat° et créances rattachées	0,00	0,00	0,00	0,00	0,00
27	Autres immobilisations financières	0,00	0,00	0,00	0,00	0,00
Opérations d'équipement		0,00	0,00	0,00	0,00	0,00
Opérations pour compte de tiers		0,00	0,00	0,00	0,00	0,00
Restes à réaliser au 31/12		0,00	11 932,00	50 652,73	80 000,00	142 584,73
RECETTES (2)		0,00	0,00	2 155,00	120 551,11	122 706,11
Réalizations		0,00	0,00	2 155,00	114 719,11	116 874,11
001	Solde d'exécution sect° d'investissement	0,00	0,00	0,00	0,00	0,00

MONTLUCON COMMUNAUTE - CTE MONTLUCON COMMUNAUTE - CA - 2023

(1)	Libellé	30 Services communs	31 Expression artistique	32 Conservation et diffusion des patrimoine	33 Action culturelle	Total
010	Stocks	0,00	0,00	0,00	0,00	0,00
040	Opérat° ordre transfert entre sections	0,00	0,00	0,00	0,00	0,00
041	Opérations patrimoniales	0,00	0,00	0,00	0,00	0,00
10	Dotations, fonds divers et réserves	0,00	0,00	0,00	0,00	0,00
13	Subventions d'investissement	0,00	0,00	2 155,00	114 719,11	116 874,11
1312	Subv. transf. Régions	0,00	0,00	0,00	0,00	0,00
1313	Subv. transf. Départements	0,00	0,00	0,00	22 384,00	22 384,00
1322	Subv. non transf. Régions	0,00	0,00	2 155,00	0,00	2 155,00
1327	Subv. non transf. Budget communautaire	0,00	0,00	0,00	92 335,11	92 335,11
16	Emprunts et dettes assimilées	0,00	0,00	0,00	0,00	0,00
18	Compte de liaison : affectat° (BA,régie)	0,00	0,00	0,00	0,00	0,00
20	Immobilisations incorporelles	0,00	0,00	0,00	0,00	0,00
204	Subventions d'équipement versées	0,00	0,00	0,00	0,00	0,00
21	Immobilisations corporelles	0,00	0,00	0,00	0,00	0,00
22	Immobilisations reçues en affectation	0,00	0,00	0,00	0,00	0,00
23	Immobilisations en cours	0,00	0,00	0,00	0,00	0,00
26	Participat° et créances rattachées	0,00	0,00	0,00	0,00	0,00
27	Autres immobilisations financières	0,00	0,00	0,00	0,00	0,00
Opérations pour compte de tiers		0,00	0,00	0,00	0,00	0,00
Restes à réaliser au 31/12		0,00	0,00	0,00	5 832,00	5 832,00
SOLDE (2)		0,00	-58 335,47	-159 241,98	19 039,94	-198 537,51

(1)	Libellé	Sous-fonction 31				Sous-fonction 32			
		311 Expression musicale, lyrique et choré.	312 Arts plastiques, activités artistiques	313 Théâtres	314 Cinémas et autres salles de spectacles	321 Bibliothèques et médiathèques	322 Musées	323 Archives	324 Entretien du patrimoine culturel
DEPENSES (2)		58 335,47	0,00	0,00	0,00	0,00	161 396,98	0,00	0,00
Réalizations		46 403,47	0,00	0,00	0,00	0,00	110 744,25	0,00	0,00
001	Solde d'exécution sect° d'investissement	0,00	0,00	0,00	0,00	0,00	0,00	0,00	0,00
010	Stocks	0,00	0,00	0,00	0,00	0,00	0,00	0,00	0,00
040	Opérat° ordre transfert entre sections	0,00	0,00	0,00	0,00	0,00	0,00	0,00	0,00
041	Opérations patrimoniales	0,00	0,00	0,00	0,00	0,00	0,00	0,00	0,00
10	Dotations, fonds divers et réserves	0,00	0,00	0,00	0,00	0,00	0,00	0,00	0,00
13	Subventions d'investissement	0,00	0,00	0,00	0,00	0,00	0,00	0,00	0,00
16	Emprunts et dettes assimilées	0,00	0,00	0,00	0,00	0,00	0,00	0,00	0,00
18	Compte de liaison : affectat° (BA,régie)	0,00	0,00	0,00	0,00	0,00	0,00	0,00	0,00
20	Immobilisations incorporelles	0,00	0,00	0,00	0,00	0,00	8 286,30	0,00	0,00
2051	Concessions, droits similaires	0,00	0,00	0,00	0,00	0,00	8 286,30	0,00	0,00

MONTLUCON COMMUNAUTE - CTE MONTLUCON COMMUNAUTE - CA - 2023

(1)	Libellé	Sous-fonction 31				Sous-fonction 32			
		311 Expression musicale, lyrique et choré.	312 Arts plastiques, activités artistiques	313 Théâtres	314 Cinémas et autres salles de spectacles	321 Bibliothèques et médiathèques	322 Musées	323 Archives	324 Entretien du patrimoine culturel
204	Subventions d'équipement versées	0,00	0,00	0,00	0,00	0,00	0,00	0,00	0,00
2041412	Subv.Cne GFP : Bâtiments, installations	0,00	0,00	0,00	0,00	0,00	0,00	0,00	0,00
20422	Privé : Bâtiments, installations	0,00	0,00	0,00	0,00	0,00	0,00	0,00	0,00
21	Immobilisations corporelles	28 180,14	0,00	0,00	0,00	0,00	77 752,36	0,00	0,00
2183	Matériel de bureau et informatique	5 270,03	0,00	0,00	0,00	0,00	0,00	0,00	0,00
2184	Mobilier	2 499,01	0,00	0,00	0,00	0,00	19 844,50	0,00	0,00
2188	Autres immobilisations corporelles	20 411,10	0,00	0,00	0,00	0,00	57 907,86	0,00	0,00
22	Immobilisations reçues en affectation	0,00	0,00	0,00	0,00	0,00	0,00	0,00	0,00
23	Immobilisations en cours	18 223,33	0,00	0,00	0,00	0,00	24 705,59	0,00	0,00
2313	Constructions	18 223,33	0,00	0,00	0,00	0,00	19 882,81	0,00	0,00
2316	Restauration collections, oeuvres d'art	0,00	0,00	0,00	0,00	0,00	4 822,78	0,00	0,00
26	Participat° et créances rattachées	0,00	0,00	0,00	0,00	0,00	0,00	0,00	0,00
27	Autres immobilisations financières	0,00	0,00	0,00	0,00	0,00	0,00	0,00	0,00
Opérations d'équipement		0,00	0,00	0,00	0,00	0,00	0,00	0,00	0,00
Opérations pour compte de tiers		0,00	0,00	0,00	0,00	0,00	0,00	0,00	0,00
Restes à réaliser au 31/12		11 932,00	0,00	0,00	0,00	0,00	50 652,73	0,00	0,00
RECETTES (2)		0,00	0,00	0,00	0,00	0,00	2 155,00	0,00	0,00
Réalisations		0,00	0,00	0,00	0,00	0,00	2 155,00	0,00	0,00
001	Solde d'exécution sect° d'investissement	0,00	0,00	0,00	0,00	0,00	0,00	0,00	0,00
010	Stocks	0,00	0,00	0,00	0,00	0,00	0,00	0,00	0,00
040	Opérat° ordre transfert entre sections	0,00	0,00	0,00	0,00	0,00	0,00	0,00	0,00
041	Opérations patrimoniales	0,00	0,00	0,00	0,00	0,00	0,00	0,00	0,00
10	Dotations, fonds divers et réserves	0,00	0,00	0,00	0,00	0,00	0,00	0,00	0,00
13	Subventions d'investissement	0,00	0,00	0,00	0,00	0,00	2 155,00	0,00	0,00
1312	Subv. transf. Régions	0,00	0,00	0,00	0,00	0,00	0,00	0,00	0,00
1313	Subv. transf. Départements	0,00	0,00	0,00	0,00	0,00	0,00	0,00	0,00
1322	Subv. non transf. Régions	0,00	0,00	0,00	0,00	0,00	2 155,00	0,00	0,00
1327	Subv. non transf. Budget communautaire	0,00	0,00	0,00	0,00	0,00	0,00	0,00	0,00
16	Emprunts et dettes assimilées	0,00	0,00	0,00	0,00	0,00	0,00	0,00	0,00
18	Compte de liaison : affectat° (BA,régie)	0,00	0,00	0,00	0,00	0,00	0,00	0,00	0,00
20	Immobilisations incorporelles	0,00	0,00	0,00	0,00	0,00	0,00	0,00	0,00
204	Subventions d'équipement versées	0,00	0,00	0,00	0,00	0,00	0,00	0,00	0,00
21	Immobilisations corporelles	0,00	0,00	0,00	0,00	0,00	0,00	0,00	0,00
22	Immobilisations reçues en affectation	0,00	0,00	0,00	0,00	0,00	0,00	0,00	0,00
23	Immobilisations en cours	0,00	0,00	0,00	0,00	0,00	0,00	0,00	0,00
26	Participat° et créances rattachées	0,00	0,00	0,00	0,00	0,00	0,00	0,00	0,00
27	Autres immobilisations financières	0,00	0,00	0,00	0,00	0,00	0,00	0,00	0,00

MONTLUCON COMMUNAUTE - CTE MONTLUCON COMMUNAUTE - CA - 2023

(1)	Libellé	Sous-fonction 31				Sous-fonction 32			
		311 Expression musicale, lyrique et choré.	312 Arts plastiques, activités artistiques	313 Théâtres	314 Cinémas et autres salles de spectacles	321 Bibliothèques et médiathèques	322 Musées	323 Archives	324 Entretien du patrimoine culturel
	Opérations pour compte de tiers	0,00	0,00	0,00	0,00	0,00	0,00	0,00	0,00
	Restes à réaliser au 31/12	0,00	0,00	0,00	0,00	0,00	0,00	0,00	0,00
	SOLDE (2)	-58 335,47	0,00	0,00	0,00	0,00	-159 241,98	0,00	0,00

(1) Pour le croisement par nature, le détail est fait selon le niveau de vote choisi par l'assemblée délibérante (chapitre, article ou article spécialisé).

(2) Le solde correspond à la différence entre les recettes et les dépenses. Les dépenses et les recettes correspondent à la somme des dépenses et des recettes de l'exercice ainsi que des restes à réaliser et des reports (lignes budgétaires 001 et 002). Les lignes reports 001 et 002 apparaissent à la colonne 01-Non ventilables.

IV – ANNEXES	IV
ELEMENTS DU BILAN PRESENTATION CROISEE PAR FONCTION – DETAIL INVESTISSEMENT	A1.2

FONCTION 4 – Sport et jeunesse

(1)	Libellé	40 Services communs	41 Sports	42 Jeunesse	Total
DEPENSES (2)		10 908,06	696 656,76	0,00	707 564,82
Réalizations		10 908,06	486 094,72	0,00	497 002,78
001	Solde d'exécution sect° d'investissement	0,00	0,00	0,00	0,00
010	Stocks	0,00	0,00	0,00	0,00
040	Opérat° ordre transfert entre sections	0,00	0,00	0,00	0,00
041	Opérations patrimoniales	0,00	0,00	0,00	0,00
10	Dotations, fonds divers et réserves	0,00	0,00	0,00	0,00
13	Subventions d'investissement	0,00	0,00	0,00	0,00
16	Emprunts et dettes assimilées	0,00	0,00	0,00	0,00
18	Compte de liaison : affectat° (BA,régie)	0,00	0,00	0,00	0,00
20	Immobilisations incorporelles	0,00	33 043,51	0,00	33 043,51
2031	Frais d'études	0,00	33 043,51	0,00	33 043,51
204	Subventions d'équipement versées	0,00	0,00	0,00	0,00
21	Immobilisations corporelles	10 908,06	20 254,53	0,00	31 162,59
21534	Réseaux d'électrification	0,00	0,00	0,00	0,00
2158	Autres inst.,matériel,outil. techniques	0,00	2 622,00	0,00	2 622,00
21748	Sol autrui - Autres construct° (mise à d	0,00	5 108,77	0,00	5 108,77
2188	Autres immobilisations corporelles	10 908,06	12 523,76	0,00	23 431,82
22	Immobilisations reçues en affectation	0,00	0,00	0,00	0,00
23	Immobilisations en cours	0,00	432 796,68	0,00	432 796,68
2313	Constructions	0,00	115 156,20	0,00	115 156,20
2315	Installat°, matériel et outillage techni	0,00	295 662,48	0,00	295 662,48
2317	Immo. corporelles reçues mise à dispo.	0,00	21 978,00	0,00	21 978,00
238	Avances versées commandes immo. incorp.	0,00	0,00	0,00	0,00
26	Participat° et créances rattachées	0,00	0,00	0,00	0,00
27	Autres immobilisations financières	0,00	0,00	0,00	0,00
Opérations d'équipement		0,00	0,00	0,00	0,00
Opérations pour compte de tiers		0,00	0,00	0,00	0,00
Restes à réaliser au 31/12		0,00	210 562,04	0,00	210 562,04
RECETTES (2)		0,00	167 068,00	0,00	167 068,00
Réalizations		0,00	32 080,00	0,00	32 080,00
001	Solde d'exécution sect° d'investissement	0,00	0,00	0,00	0,00

MONTLUCON COMMUNAUTE - CTE MONTLUCON COMMUNAUTE - CA - 2023

(1)	Libellé	40 Services communs	41 Sports	42 Jeunesse	Total
010	Stocks	0,00	0,00	0,00	0,00
040	Opérat° ordre transfert entre sections	0,00	0,00	0,00	0,00
041	Opérations patrimoniales	0,00	0,00	0,00	0,00
10	Dotations, fonds divers et réserves	0,00	0,00	0,00	0,00
13	Subventions d'investissement	0,00	32 080,00	0,00	32 080,00
1323	Subv. non transf. Départements	0,00	22 080,00	0,00	22 080,00
1328	Autres subventions d'équip. non transf.	0,00	10 000,00	0,00	10 000,00
1331	D.E.T.R. transférable	0,00	0,00	0,00	0,00
16	Emprunts et dettes assimilées	0,00	0,00	0,00	0,00
18	Compte de liaison : affectat° (BA,régie)	0,00	0,00	0,00	0,00
20	Immobilisations incorporelles	0,00	0,00	0,00	0,00
204	Subventions d'équipement versées	0,00	0,00	0,00	0,00
21	Immobilisations corporelles	0,00	0,00	0,00	0,00
22	Immobilisations reçues en affectation	0,00	0,00	0,00	0,00
23	Immobilisations en cours	0,00	0,00	0,00	0,00
26	Participat° et créances rattachées	0,00	0,00	0,00	0,00
27	Autres immobilisations financières	0,00	0,00	0,00	0,00
Opérations pour compte de tiers		0,00	0,00	0,00	0,00
Restes à réaliser au 31/12		0,00	134 988,00	0,00	134 988,00
SOLDE (2)		-10 908,06	-529 588,76	0,00	-540 496,82

(1)	Libellé	Sous-fonction 41					Sous-fonction 42		
		411 Salles de sport, gymnases	412 Stades	413 Piscines	414 Autres équipements sportifs ou de loisir	415 Manifestations sportives	421 Centres de loisirs	422 Autres activités pour les jeunes	423 Colonies de vacances
DEPENSES (2)		149 999,84	48 411,99	0,00	498 244,93	0,00	0,00	0,00	0,00
Réalizations		83 353,80	48 411,99	0,00	354 328,93	0,00	0,00	0,00	0,00
001	Solde d'exécution sect° d'investissement	0,00	0,00	0,00	0,00	0,00	0,00	0,00	0,00
010	Stocks	0,00	0,00	0,00	0,00	0,00	0,00	0,00	0,00
040	Opérat° ordre transfert entre sections	0,00	0,00	0,00	0,00	0,00	0,00	0,00	0,00
041	Opérations patrimoniales	0,00	0,00	0,00	0,00	0,00	0,00	0,00	0,00
10	Dotations, fonds divers et réserves	0,00	0,00	0,00	0,00	0,00	0,00	0,00	0,00
13	Subventions d'investissement	0,00	0,00	0,00	0,00	0,00	0,00	0,00	0,00
16	Emprunts et dettes assimilées	0,00	0,00	0,00	0,00	0,00	0,00	0,00	0,00
18	Compte de liaison : affectat° (BA,régie)	0,00	0,00	0,00	0,00	0,00	0,00	0,00	0,00
20	Immobilisations incorporelles	0,00	8 365,51	0,00	24 678,00	0,00	0,00	0,00	0,00
2031	Frais d'études	0,00	8 365,51	0,00	24 678,00	0,00	0,00	0,00	0,00
204	Subventions d'équipement versées	0,00	0,00	0,00	0,00	0,00	0,00	0,00	0,00
21	Immobilisations corporelles	0,00	8 244,08	0,00	12 010,45	0,00	0,00	0,00	0,00

MONTLUCON COMMUNAUTE - CTE MONTLUCON COMMUNAUTE - CA - 2023

(1)	Libellé	Sous-fonction 41					Sous-fonction 42		
		411 Salles de sport, gymnases	412 Stades	413 Piscines	414 Autres équipements sportifs ou de loisir	415 Manifestations sportives	421 Centres de loisirs	422 Autres activités pour les jeunes	423 Colonies de vacances
21534	Réseaux d'électrification	0,00	0,00	0,00	0,00	0,00	0,00	0,00	0,00
2158	Autres inst.,matériel,outil. techniques	0,00	0,00	0,00	2 622,00	0,00	0,00	0,00	0,00
21748	Sol autrui - Autres construct* (mise à d	0,00	0,00	0,00	5 108,77	0,00	0,00	0,00	0,00
2188	Autres immobilisations corporelles	0,00	8 244,08	0,00	4 279,68	0,00	0,00	0,00	0,00
22	Immobilisations reçues en affectation	0,00	0,00	0,00	0,00	0,00	0,00	0,00	0,00
23	Immobilisations en cours	83 353,80	31 802,40	0,00	317 640,48	0,00	0,00	0,00	0,00
2313	Constructions	83 353,80	31 802,40	0,00	0,00	0,00	0,00	0,00	0,00
2315	Installat*, matériel et outillage techni	0,00	0,00	0,00	295 662,48	0,00	0,00	0,00	0,00
2317	Immo. corporelles reçues mise à dispo.	0,00	0,00	0,00	21 978,00	0,00	0,00	0,00	0,00
238	Avances versées commandes immo. incorp.	0,00	0,00	0,00	0,00	0,00	0,00	0,00	0,00
26	Participat* et créances rattachées	0,00	0,00	0,00	0,00	0,00	0,00	0,00	0,00
27	Autres immobilisations financières	0,00	0,00	0,00	0,00	0,00	0,00	0,00	0,00
Opérations d'équipement		0,00	0,00	0,00	0,00	0,00	0,00	0,00	0,00
Opérations pour compte de tiers		0,00	0,00	0,00	0,00	0,00	0,00	0,00	0,00
Restes à réaliser au 31/12		66 646,04	0,00	0,00	143 916,00	0,00	0,00	0,00	0,00
RECETTES (2)		0,00	10 000,00	0,00	157 068,00	0,00	0,00	0,00	0,00
Réalisations		0,00	10 000,00	0,00	22 080,00	0,00	0,00	0,00	0,00
001	Solde d'exécution sect* d'investissement	0,00	0,00	0,00	0,00	0,00	0,00	0,00	0,00
010	Stocks	0,00	0,00	0,00	0,00	0,00	0,00	0,00	0,00
040	Opérat* ordre transfert entre sections	0,00	0,00	0,00	0,00	0,00	0,00	0,00	0,00
041	Opérations patrimoniales	0,00	0,00	0,00	0,00	0,00	0,00	0,00	0,00
10	Dotations, fonds divers et réserves	0,00	0,00	0,00	0,00	0,00	0,00	0,00	0,00
13	Subventions d'investissement	0,00	10 000,00	0,00	22 080,00	0,00	0,00	0,00	0,00
1323	Subv. non transf. Départements	0,00	0,00	0,00	22 080,00	0,00	0,00	0,00	0,00
1328	Autres subventions d'équip. non transf.	0,00	10 000,00	0,00	0,00	0,00	0,00	0,00	0,00
1331	D.E.T.R. transférable	0,00	0,00	0,00	0,00	0,00	0,00	0,00	0,00
16	Emprunts et dettes assimilées	0,00	0,00	0,00	0,00	0,00	0,00	0,00	0,00
18	Compte de liaison : affectat* (BA,régie)	0,00	0,00	0,00	0,00	0,00	0,00	0,00	0,00
20	Immobilisations incorporelles	0,00	0,00	0,00	0,00	0,00	0,00	0,00	0,00
204	Subventions d'équipement versées	0,00	0,00	0,00	0,00	0,00	0,00	0,00	0,00
21	Immobilisations corporelles	0,00	0,00	0,00	0,00	0,00	0,00	0,00	0,00
22	Immobilisations reçues en affectation	0,00	0,00	0,00	0,00	0,00	0,00	0,00	0,00
23	Immobilisations en cours	0,00	0,00	0,00	0,00	0,00	0,00	0,00	0,00
26	Participat* et créances rattachées	0,00	0,00	0,00	0,00	0,00	0,00	0,00	0,00
27	Autres immobilisations financières	0,00	0,00	0,00	0,00	0,00	0,00	0,00	0,00
Opérations pour compte de tiers		0,00	0,00	0,00	0,00	0,00	0,00	0,00	0,00
Restes à réaliser au 31/12		0,00	0,00	0,00	134 988,00	0,00	0,00	0,00	0,00

MONTLUCON COMMUNAUTE - CTE MONTLUCON COMMUNAUTE - CA - 2023

(1)	Libellé	Sous-fonction 41					Sous-fonction 42		
		411 Salles de sport, gymnases	412 Stades	413 Piscines	414 Autres équipements sportifs ou de loisir	415 Manifestations sportives	421 Centres de loisirs	422 Autres activités pour les jeunes	423 Colonies de vacances
SOLDE (2)		-149 999,84	-38 411,99	0,00	-341 176,93	0,00	0,00	0,00	0,00

(1) Pour le croisement par nature, le détail est fait selon le niveau de vote choisi par l'assemblée délibérante (chapitre, article ou article spécialisé).

(2) Le solde correspond à la différence entre les recettes et les dépenses. Les dépenses et les recettes correspondent à la somme des dépenses et des recettes de l'exercice ainsi que des restes à réaliser et des reports (lignes budgétaires 001 et 002). Les lignes reports 001 et 002 apparaissent à la colonne 01-Non ventilables.

IV – ANNEXES	IV
ELEMENTS DU BILAN PRESENTATION CROISEE PAR FONCTION – DETAIL INVESTISSEMENT	A1.2

FONCTION 5 – Interventions sociales et santé

(1)	Libellé	51 Santé	52 Interventions sociales	Total
DEPENSES (2)		0,00	100,00	100,00
Réalizations		0,00	100,00	100,00
001	Solde d'exécution sect° d'investissement	0,00	0,00	0,00
010	Stocks	0,00	0,00	0,00
040	Opérat° ordre transfert entre sections	0,00	0,00	0,00
041	Opérations patrimoniales	0,00	0,00	0,00
10	Dotations, fonds divers et réserves	0,00	0,00	0,00
13	Subventions d'investissement	0,00	0,00	0,00
16	Emprunts et dettes assimilées	0,00	100,00	100,00
165	Dépôts et cautionnements reçus	0,00	100,00	100,00
18	Compte de liaison : affectat° (BA,régie)	0,00	0,00	0,00
20	Immobilisations incorporelles	0,00	0,00	0,00
204	Subventions d'équipement versées	0,00	0,00	0,00
21	Immobilisations corporelles	0,00	0,00	0,00
22	Immobilisations reçues en affectation	0,00	0,00	0,00
23	Immobilisations en cours	0,00	0,00	0,00
26	Participat° et créances rattachées	0,00	0,00	0,00
27	Autres immobilisations financières	0,00	0,00	0,00
Opérations d'équipement		0,00	0,00	0,00
Opérations pour compte de tiers		0,00	0,00	0,00
Restes à réaliser au 31/12		0,00	0,00	0,00
RECETTES (2)		0,00	0,00	0,00
Réalizations		0,00	0,00	0,00
001	Solde d'exécution sect° d'investissement	0,00	0,00	0,00
010	Stocks	0,00	0,00	0,00
040	Opérat° ordre transfert entre sections	0,00	0,00	0,00
041	Opérations patrimoniales	0,00	0,00	0,00
10	Dotations, fonds divers et réserves	0,00	0,00	0,00
13	Subventions d'investissement	0,00	0,00	0,00
16	Emprunts et dettes assimilées	0,00	0,00	0,00
18	Compte de liaison : affectat° (BA,régie)	0,00	0,00	0,00

MONTLUCON COMMUNAUTE - CTE MONTLUCON COMMUNAUTE - CA - 2023

(1)	Libellé	51 Santé	52 Interventions sociales	Total
20	Immobilisations incorporelles	0,00	0,00	0,00
204	Subventions d'équipement versées	0,00	0,00	0,00
21	Immobilisations corporelles	0,00	0,00	0,00
22	Immobilisations reçues en affectation	0,00	0,00	0,00
23	Immobilisations en cours	0,00	0,00	0,00
26	Participat° et créances rattachées	0,00	0,00	0,00
27	Autres immobilisations financières	0,00	0,00	0,00
Opérations pour compte de tiers		0,00	0,00	0,00
Restes à réaliser au 31/12		0,00	0,00	0,00
SOLDE (2)		0,00	-100,00	-100,00

(1)	Libellé	Sous-fonction 51			Sous-fonction 52				
		510 Services communs	511 Dispensaires, autres établiss sanitaires	512 Actions de prévention sanitaire	520 Services communs	521 Services à caractère social handicapés	522 Act° pour l'enfance et l'adolescence	523 Act° pour personnes en difficulté	524 Autres services
DEPENSES (2)		0,00	0,00	0,00	0,00	0,00	0,00	0,00	100,00
Réalizations		0,00	0,00	0,00	0,00	0,00	0,00	0,00	100,00
001	Solde d'exécution sect° d'investissement	0,00	0,00	0,00	0,00	0,00	0,00	0,00	0,00
010	Stocks	0,00	0,00	0,00	0,00	0,00	0,00	0,00	0,00
040	Opérat° ordre transfert entre sections	0,00	0,00	0,00	0,00	0,00	0,00	0,00	0,00
041	Opérations patrimoniales	0,00	0,00	0,00	0,00	0,00	0,00	0,00	0,00
10	Dotations, fonds divers et réserves	0,00	0,00	0,00	0,00	0,00	0,00	0,00	0,00
13	Subventions d'investissement	0,00	0,00	0,00	0,00	0,00	0,00	0,00	0,00
16	Emprunts et dettes assimilées	0,00	0,00	0,00	0,00	0,00	0,00	0,00	100,00
165	Dépôts et cautionnements reçus	0,00	0,00	0,00	0,00	0,00	0,00	0,00	100,00
18	Compte de liaison : affectat° (BA,régie)	0,00	0,00	0,00	0,00	0,00	0,00	0,00	0,00
20	Immobilisations incorporelles	0,00	0,00	0,00	0,00	0,00	0,00	0,00	0,00
204	Subventions d'équipement versées	0,00	0,00	0,00	0,00	0,00	0,00	0,00	0,00
21	Immobilisations corporelles	0,00	0,00	0,00	0,00	0,00	0,00	0,00	0,00
22	Immobilisations reçues en affectation	0,00	0,00	0,00	0,00	0,00	0,00	0,00	0,00
23	Immobilisations en cours	0,00	0,00	0,00	0,00	0,00	0,00	0,00	0,00
26	Participat° et créances rattachées	0,00	0,00	0,00	0,00	0,00	0,00	0,00	0,00
27	Autres immobilisations financières	0,00	0,00	0,00	0,00	0,00	0,00	0,00	0,00
Opérations d'équipement		0,00	0,00	0,00	0,00	0,00	0,00	0,00	0,00
Opérations pour compte de tiers		0,00	0,00	0,00	0,00	0,00	0,00	0,00	0,00
Restes à réaliser au 31/12		0,00	0,00	0,00	0,00	0,00	0,00	0,00	0,00
RECETTES (2)		0,00	0,00	0,00	0,00	0,00	0,00	0,00	0,00
Réalizations		0,00	0,00	0,00	0,00	0,00	0,00	0,00	0,00

MONTLUCON COMMUNAUTE - CTE MONTLUCON COMMUNAUTE - CA - 2023

(1)	Libellé	Sous-fonction 51			Sous-fonction 52				
		510 Services communs	511 Dispensaires, autres établist sanitaires	512 Actions de prévention sanitaire	520 Services communs	521 Services à caractère social handicapés	522 Act° pour l'enfance et l'adolescence	523 Act° pour personnes en difficulté	524 Autres services
001	Solde d'exécution sect° d'investissement	0,00	0,00	0,00	0,00	0,00	0,00	0,00	0,00
010	Stocks	0,00	0,00	0,00	0,00	0,00	0,00	0,00	0,00
040	Opérat° ordre transfert entre sections	0,00	0,00	0,00	0,00	0,00	0,00	0,00	0,00
041	Opérations patrimoniales	0,00	0,00	0,00	0,00	0,00	0,00	0,00	0,00
10	Dotations, fonds divers et réserves	0,00	0,00	0,00	0,00	0,00	0,00	0,00	0,00
13	Subventions d'investissement	0,00	0,00	0,00	0,00	0,00	0,00	0,00	0,00
16	Emprunts et dettes assimilées	0,00	0,00	0,00	0,00	0,00	0,00	0,00	0,00
18	Compte de liaison : affectat° (BA,régie)	0,00	0,00	0,00	0,00	0,00	0,00	0,00	0,00
20	Immobilisations incorporelles	0,00	0,00	0,00	0,00	0,00	0,00	0,00	0,00
204	Subventions d'équipement versées	0,00	0,00	0,00	0,00	0,00	0,00	0,00	0,00
21	Immobilisations corporelles	0,00	0,00	0,00	0,00	0,00	0,00	0,00	0,00
22	Immobilisations reçues en affectation	0,00	0,00	0,00	0,00	0,00	0,00	0,00	0,00
23	Immobilisations en cours	0,00	0,00	0,00	0,00	0,00	0,00	0,00	0,00
26	Participat° et créances rattachées	0,00	0,00	0,00	0,00	0,00	0,00	0,00	0,00
27	Autres immobilisations financières	0,00	0,00	0,00	0,00	0,00	0,00	0,00	0,00
	Opérations pour compte de tiers	0,00	0,00	0,00	0,00	0,00	0,00	0,00	0,00
	Restes à réaliser au 31/12	0,00	0,00	0,00	0,00	0,00	0,00	0,00	0,00
	SOLDE (2)	0,00	0,00	0,00	0,00	0,00	0,00	0,00	-100,00

(1) Pour le croisement par nature, le détail est fait selon le niveau de vote choisi par l'assemblée délibérante (chapitre, article ou article spécialisé).

(2) Le solde correspond à la différence entre les recettes et les dépenses. Les dépenses et les recettes correspondent à la somme des dépenses et des recettes de l'exercice ainsi que des restes à réaliser et des reports (lignes budgétaires 001 et 002). Les lignes reports 001 et 002 apparaissent à la colonne 01-Non ventilables.

IV – ANNEXES	IV
ELEMENTS DU BILAN PRESENTATION CROISEE PAR FONCTION – DETAIL INVESTISSEMENT	A1.2

FONCTION 6 – Famille

(1)	Libellé	60 Services communs	61 Services en faveur des personnes âgées	62 Actions en faveur de la maternité	63 Aides à la famille	64 Crèches et garderies	Total
DEPENSES (2)		0,00	0,00	0,00	0,00	0,00	0,00
Réalizations		0,00	0,00	0,00	0,00	0,00	0,00
001	Solde d'exécution sect° d'investissement	0,00	0,00	0,00	0,00	0,00	0,00
010	Stocks	0,00	0,00	0,00	0,00	0,00	0,00
040	Opérat° ordre transfert entre sections	0,00	0,00	0,00	0,00	0,00	0,00
041	Opérations patrimoniales	0,00	0,00	0,00	0,00	0,00	0,00
10	Dotations, fonds divers et réserves	0,00	0,00	0,00	0,00	0,00	0,00
13	Subventions d'investissement	0,00	0,00	0,00	0,00	0,00	0,00
16	Emprunts et dettes assimilées	0,00	0,00	0,00	0,00	0,00	0,00
18	Compte de liaison : affectat° (BA,régie)	0,00	0,00	0,00	0,00	0,00	0,00
20	Immobilisations incorporelles	0,00	0,00	0,00	0,00	0,00	0,00
204	Subventions d'équipement versées	0,00	0,00	0,00	0,00	0,00	0,00
21	Immobilisations corporelles	0,00	0,00	0,00	0,00	0,00	0,00
22	Immobilisations reçues en affectation	0,00	0,00	0,00	0,00	0,00	0,00
23	Immobilisations en cours	0,00	0,00	0,00	0,00	0,00	0,00
26	Participat° et créances rattachées	0,00	0,00	0,00	0,00	0,00	0,00
27	Autres immobilisations financières	0,00	0,00	0,00	0,00	0,00	0,00
Opérations d'équipement		0,00	0,00	0,00	0,00	0,00	0,00
Opérations pour compte de tiers		0,00	0,00	0,00	0,00	0,00	0,00
Restes à réaliser au 31/12		0,00	0,00	0,00	0,00	0,00	0,00
RECETTES (2)		0,00	0,00	0,00	0,00	0,00	0,00
Réalizations		0,00	0,00	0,00	0,00	0,00	0,00
001	Solde d'exécution sect° d'investissement	0,00	0,00	0,00	0,00	0,00	0,00
010	Stocks	0,00	0,00	0,00	0,00	0,00	0,00
040	Opérat° ordre transfert entre sections	0,00	0,00	0,00	0,00	0,00	0,00
041	Opérations patrimoniales	0,00	0,00	0,00	0,00	0,00	0,00
10	Dotations, fonds divers et réserves	0,00	0,00	0,00	0,00	0,00	0,00
13	Subventions d'investissement	0,00	0,00	0,00	0,00	0,00	0,00
16	Emprunts et dettes assimilées	0,00	0,00	0,00	0,00	0,00	0,00
18	Compte de liaison : affectat° (BA,régie)	0,00	0,00	0,00	0,00	0,00	0,00

MONTLUCON COMMUNAUTE - CTE MONTLUCON COMMUNAUTE - CA - 2023

(1)	Libellé	60 Services communs	61 Services en faveur des personnes âgées	62 Actions en faveur de la maternité	63 Aides à la famille	64 Crèches et garderies	Total
20	Immobilisations incorporelles	0,00	0,00	0,00	0,00	0,00	0,00
204	Subventions d'équipement versées	0,00	0,00	0,00	0,00	0,00	0,00
21	Immobilisations corporelles	0,00	0,00	0,00	0,00	0,00	0,00
22	Immobilisations reçues en affectation	0,00	0,00	0,00	0,00	0,00	0,00
23	Immobilisations en cours	0,00	0,00	0,00	0,00	0,00	0,00
26	Participat° et créances rattachées	0,00	0,00	0,00	0,00	0,00	0,00
27	Autres immobilisations financières	0,00	0,00	0,00	0,00	0,00	0,00
Opérations pour compte de tiers		0,00	0,00	0,00	0,00	0,00	0,00
Restes à réaliser au 31/12		0,00	0,00	0,00	0,00	0,00	0,00
SOLDE (2)		0,00	0,00	0,00	0,00	0,00	0,00

(1) Pour le croisement par nature, le détail est fait selon le niveau de vote choisi par l'assemblée délibérante (chapitre, article ou article spécialisé).

(2) Le solde correspond à la différence entre les recettes et les dépenses. Les dépenses et les recettes correspondent à la somme des dépenses et des recettes de l'exercice ainsi que des restes à réaliser et des reports (lignes budgétaires 001 et 002). Les lignes reports 001 et 002 apparaissent à la colonne 01-Non ventilables.

IV – ANNEXES	IV
ELEMENTS DU BILAN PRESENTATION CROISEE PAR FONCTION – DETAIL INVESTISSEMENT	A1.2

FONCTION 7 – Logement

(1)	Libellé	70 Services communs	71 Parc privé de la ville	72 Aide au secteur locatif	73 Aides à l'accession à la propriété	Total
DEPENSES (2)		828 832,00	0,00	0,00	0,00	828 832,00
Réalizations		569 234,00	0,00	0,00	0,00	569 234,00
001	Solde d'exécution sect° d'investissement	0,00	0,00	0,00	0,00	0,00
010	Stocks	0,00	0,00	0,00	0,00	0,00
040	Opérat° ordre transfert entre sections	0,00	0,00	0,00	0,00	0,00
041	Opérations patrimoniales	0,00	0,00	0,00	0,00	0,00
10	Dotations, fonds divers et réserves	0,00	0,00	0,00	0,00	0,00
13	Subventions d'investissement	0,00	0,00	0,00	0,00	0,00
16	Emprunts et dettes assimilées	0,00	0,00	0,00	0,00	0,00
18	Compte de liaison : affectat° (BA,régie)	0,00	0,00	0,00	0,00	0,00
20	Immobilisations incorporelles	151 734,00	0,00	0,00	0,00	151 734,00
2031	Frais d'études	151 734,00	0,00	0,00	0,00	151 734,00
204	Subventions d'équipement versées	417 500,00	0,00	0,00	0,00	417 500,00
204172	Autres EPL : Bâtiments, installations	417 500,00	0,00	0,00	0,00	417 500,00
21	Immobilisations corporelles	0,00	0,00	0,00	0,00	0,00
22	Immobilisations reçues en affectation	0,00	0,00	0,00	0,00	0,00
23	Immobilisations en cours	0,00	0,00	0,00	0,00	0,00
26	Participat° et créances rattachées	0,00	0,00	0,00	0,00	0,00
27	Autres immobilisations financières	0,00	0,00	0,00	0,00	0,00
Opérations d'équipement		0,00	0,00	0,00	0,00	0,00
Opérations pour compte de tiers		0,00	0,00	0,00	0,00	0,00
Restes à réaliser au 31/12		259 598,00	0,00	0,00	0,00	259 598,00
RECETTES (2)		167 350,00	0,00	0,00	0,00	167 350,00
Réalizations		76 185,00	0,00	0,00	0,00	76 185,00
001	Solde d'exécution sect° d'investissement	0,00	0,00	0,00	0,00	0,00
010	Stocks	0,00	0,00	0,00	0,00	0,00
040	Opérat° ordre transfert entre sections	0,00	0,00	0,00	0,00	0,00
041	Opérations patrimoniales	0,00	0,00	0,00	0,00	0,00
10	Dotations, fonds divers et réserves	0,00	0,00	0,00	0,00	0,00
13	Subventions d'investissement	76 185,00	0,00	0,00	0,00	76 185,00
1321	Subv. non transf. Etat, établ. nationaux	11 235,00	0,00	0,00	0,00	11 235,00

MONTLUCON COMMUNAUTE - CTE MONTLUCON COMMUNAUTE - CA - 2023

(1)	Libellé	70 Services communs	71 Parc privé de la ville	72 Aide au secteur locatif	73 Aides à l'accession à la propriété	Total
1323	Subv. non transf. Départements	64 950,00	0,00	0,00	0,00	64 950,00
16	Emprunts et dettes assimilées	0,00	0,00	0,00	0,00	0,00
18	Compte de liaison : affectat° (BA,régie)	0,00	0,00	0,00	0,00	0,00
20	Immobilisations incorporelles	0,00	0,00	0,00	0,00	0,00
204	Subventions d'équipement versées	0,00	0,00	0,00	0,00	0,00
21	Immobilisations corporelles	0,00	0,00	0,00	0,00	0,00
22	Immobilisations reçues en affectation	0,00	0,00	0,00	0,00	0,00
23	Immobilisations en cours	0,00	0,00	0,00	0,00	0,00
26	Participat° et créances rattachées	0,00	0,00	0,00	0,00	0,00
27	Autres immobilisations financières	0,00	0,00	0,00	0,00	0,00
	Opérations pour compte de tiers	0,00	0,00	0,00	0,00	0,00
	Restes à réaliser au 31/12	91 165,00	0,00	0,00	0,00	91 165,00
	SOLDE (2)	-661 482,00	0,00	0,00	0,00	-661 482,00

(1) Pour le croisement par nature, le détail est fait selon le niveau de vote choisi par l'assemblée délibérante (chapitre, article ou article spécialisé).

(2) Le solde correspond à la différence entre les recettes et les dépenses. Les dépenses et les recettes correspondent à la somme des dépenses et des recettes de l'exercice ainsi que des restes à réaliser et des reports (lignes budgétaires 001 et 002). Les lignes reports 001 et 002 apparaissent à la colonne 01-Non ventilables.

IV – ANNEXES	IV
ELEMENTS DU BILAN PRESENTATION CROISEE PAR FONCTION – DETAIL INVESTISSEMENT	A1.2

FONCTION 8 – Aménagement et services urbains, environnement

(1)	Libellé	81 Services urbains	82 Aménagement urbain	83 Environnement	Total
DEPENSES (2)		1 473 322,47	2 634 674,43	100 398,00	4 208 394,90
Réalizations		582 742,65	2 053 472,22	12 890,40	2 649 105,27
001	Solde d'exécution sect° d'investissement	0,00	0,00	0,00	0,00
010	Stocks	0,00	0,00	0,00	0,00
040	Opérat° ordre transfert entre sections	0,00	0,00	0,00	0,00
041	Opérations patrimoniales	0,00	0,00	0,00	0,00
10	Dotations, fonds divers et réserves	0,00	0,00	0,00	0,00
13	Subventions d'investissement	0,00	0,00	0,00	0,00
16	Emprunts et dettes assimilées	0,00	0,00	0,00	0,00
18	Compte de liaison : affectat° (BA,régie)	0,00	0,00	0,00	0,00
20	Immobilisations incorporelles	0,00	451 270,11	12 890,40	464 160,51
2031	Frais d'études	0,00	451 270,11	12 890,40	464 160,51
204	Subventions d'équipement versées	0,00	518 043,00	0,00	518 043,00
204181	Autres org pub - Biens mob, mat, études	0,00	4 705,00	0,00	4 705,00
20421	Privé : Bien mobilier, matériel	0,00	87 200,00	0,00	87 200,00
20422	Privé : Bâtiments, installations	0,00	426 138,00	0,00	426 138,00
21	Immobilisations corporelles	2 431,87	69 907,21	0,00	72 339,08
2113	Terrains aménagés autres que voirie	0,00	864,00	0,00	864,00
21578	Autre matériel et outillage de voirie	2 431,87	0,00	0,00	2 431,87
2158	Autres inst.,matériel,outil. techniques	0,00	0,00	0,00	0,00
2182	Matériel de transport	0,00	0,00	0,00	0,00
2188	Autres immobilisations corporelles	0,00	69 043,21	0,00	69 043,21
22	Immobilisations reçues en affectation	0,00	0,00	0,00	0,00
23	Immobilisations en cours	580 310,78	1 014 251,90	0,00	1 594 562,68
2314	Constructions sur sol d'autrui	0,00	462 335,88	0,00	462 335,88
2315	Installat°, matériel et outillage techni	580 310,78	420 336,51	0,00	1 000 647,29
238	Avances versées commandes immo. incorp.	0,00	131 579,51	0,00	131 579,51
26	Participat° et créances rattachées	0,00	0,00	0,00	0,00
27	Autres immobilisations financières	0,00	0,00	0,00	0,00
Opérations d'équipement		0,00	0,00	0,00	0,00
Opérations pour compte de tiers		0,00	0,00	0,00	0,00
Restes à réaliser au 31/12		890 579,82	581 202,21	87 507,60	1 559 289,63

MONTLUCON COMMUNAUTE - CTE MONTLUCON COMMUNAUTE - CA - 2023

(1)	Libellé	81 Services urbains	82 Aménagement urbain	83 Environnement	Total
RECETTES (2)		119 000,00	653 490,52	0,00	772 490,52
Réalizations		59 650,72	397 160,00	0,00	456 810,72
001	Solde d'exécution sect° d'investissement	0,00	0,00	0,00	0,00
010	Stocks	0,00	0,00	0,00	0,00
040	Opérat° ordre transfert entre sections	0,00	0,00	0,00	0,00
041	Opérations patrimoniales	0,00	0,00	0,00	0,00
10	Dotations, fonds divers et réserves	0,00	0,00	0,00	0,00
13	Subventions d'investissement	59 650,72	397 160,00	0,00	456 810,72
1311	Subv. transf. Etat et établ. Nationaux	59 650,72	0,00	0,00	59 650,72
1321	Subv. non transf. Etat, établ. nationaux	0,00	261 069,60	0,00	261 069,60
1322	Subv. non transf. Régions	0,00	42 125,00	0,00	42 125,00
1323	Subv. non transf. Départements	0,00	13 492,94	0,00	13 492,94
1326	Subv. non transf. Autres E.P.L.	0,00	7 877,46	0,00	7 877,46
1341	D.E.T.R. non transférable	0,00	72 595,00	0,00	72 595,00
16	Emprunts et dettes assimilées	0,00	0,00	0,00	0,00
18	Compte de liaison : affectat° (BA,régie)	0,00	0,00	0,00	0,00
20	Immobilisations incorporelles	0,00	0,00	0,00	0,00
204	Subventions d'équipement versées	0,00	0,00	0,00	0,00
21	Immobilisations corporelles	0,00	0,00	0,00	0,00
22	Immobilisations reçues en affectation	0,00	0,00	0,00	0,00
23	Immobilisations en cours	0,00	0,00	0,00	0,00
26	Participat° et créances rattachées	0,00	0,00	0,00	0,00
27	Autres immobilisations financières	0,00	0,00	0,00	0,00
Opérations pour compte de tiers		0,00	0,00	0,00	0,00
Restes à réaliser au 31/12		59 349,28	256 330,52	0,00	315 679,80
SOLDE (2)		-1 354 322,47	-1 981 183,91	-100 398,00	-3 435 904,38

(1)	Libellé	Sous-fonction 81						816 Autres réseaux et services divers
		810 Services communs	811 Eau et assainissement	812 Collecte et traitement ordures ménagères	813 Propreté urbaine	814 Eclairage public	815 Transports urbains	
DEPENSES (2)		0,00	1 470 890,60	2 431,87	0,00	0,00	0,00	0,00
Réalizations		0,00	580 310,78	2 431,87	0,00	0,00	0,00	0,00
001	Solde d'exécution sect° d'investissement	0,00	0,00	0,00	0,00	0,00	0,00	0,00
010	Stocks	0,00	0,00	0,00	0,00	0,00	0,00	0,00
040	Opérat° ordre transfert entre sections	0,00	0,00	0,00	0,00	0,00	0,00	0,00
041	Opérations patrimoniales	0,00	0,00	0,00	0,00	0,00	0,00	0,00

MONTLUCON COMMUNAUTE - CTE MONTLUCON COMMUNAUTE - CA - 2023

(1)	Libellé	Sous-fonction 81						
		810 Services communs	811 Eau et assainissement	812 Collecte et traitement ordures ménagères	813 Propreté urbaine	814 Eclairage public	815 Transports urbains	816 Autres réseaux et services divers
10	Dotations, fonds divers et réserves	0,00	0,00	0,00	0,00	0,00	0,00	0,00
13	Subventions d'investissement	0,00	0,00	0,00	0,00	0,00	0,00	0,00
16	Emprunts et dettes assimilées	0,00	0,00	0,00	0,00	0,00	0,00	0,00
18	Compte de liaison : affectat° (BA,régie)	0,00	0,00	0,00	0,00	0,00	0,00	0,00
20	Immobilisations incorporelles	0,00	0,00	0,00	0,00	0,00	0,00	0,00
2031	Frais d'études	0,00	0,00	0,00	0,00	0,00	0,00	0,00
204	Subventions d'équipement versées	0,00	0,00	0,00	0,00	0,00	0,00	0,00
204181	Autres org pub - Biens mob, mat, études	0,00	0,00	0,00	0,00	0,00	0,00	0,00
20421	Privé : Bien mobilier, matériel	0,00	0,00	0,00	0,00	0,00	0,00	0,00
20422	Privé : Bâtiments, installations	0,00	0,00	0,00	0,00	0,00	0,00	0,00
21	Immobilisations corporelles	0,00	0,00	2 431,87	0,00	0,00	0,00	0,00
2113	Terrains aménagés autres que voirie	0,00	0,00	0,00	0,00	0,00	0,00	0,00
21578	Autre matériel et outillage de voirie	0,00	0,00	2 431,87	0,00	0,00	0,00	0,00
2158	Autres inst.,matériel,outil. techniques	0,00	0,00	0,00	0,00	0,00	0,00	0,00
2182	Matériel de transport	0,00	0,00	0,00	0,00	0,00	0,00	0,00
2188	Autres immobilisations corporelles	0,00	0,00	0,00	0,00	0,00	0,00	0,00
22	Immobilisations reçues en affectation	0,00	0,00	0,00	0,00	0,00	0,00	0,00
23	Immobilisations en cours	0,00	580 310,78	0,00	0,00	0,00	0,00	0,00
2314	Constructions sur sol d'autrui	0,00	0,00	0,00	0,00	0,00	0,00	0,00
2315	Installat°, matériel et outillage techni	0,00	580 310,78	0,00	0,00	0,00	0,00	0,00
238	Avances versées commandes immo. incorp.	0,00	0,00	0,00	0,00	0,00	0,00	0,00
26	Participat° et créances rattachées	0,00	0,00	0,00	0,00	0,00	0,00	0,00
27	Autres immobilisations financières	0,00	0,00	0,00	0,00	0,00	0,00	0,00
Opérations d'équipement		0,00	0,00	0,00	0,00	0,00	0,00	0,00
Opérations pour compte de tiers		0,00	0,00	0,00	0,00	0,00	0,00	0,00

MONTLUCON COMMUNAUTE - CTE MONTLUCON COMMUNAUTE - CA - 2023

(1)	Libellé	Sous-fonction 81						
		810 Services communs	811 Eau et assainissement	812 Collecte et traitement ordures ménagères	813 Propreté urbaine	814 Eclairage public	815 Transports urbains	816 Autres réseaux et services divers
	Restes à réaliser au 31/12	0,00	890 579,82	0,00	0,00	0,00	0,00	0,00
	RECETTES (2)	0,00	119 000,00	0,00	0,00	0,00	0,00	0,00
	Réalisations	0,00	59 650,72	0,00	0,00	0,00	0,00	0,00
001	Solde d'exécution sect* d'investissement	0,00	0,00	0,00	0,00	0,00	0,00	0,00
010	Stocks	0,00	0,00	0,00	0,00	0,00	0,00	0,00
040	Opérat° ordre transfert entre sections	0,00	0,00	0,00	0,00	0,00	0,00	0,00
041	Opérations patrimoniales	0,00	0,00	0,00	0,00	0,00	0,00	0,00
10	Dotations, fonds divers et réserves	0,00	0,00	0,00	0,00	0,00	0,00	0,00
13	Subventions d'investissement	0,00	59 650,72	0,00	0,00	0,00	0,00	0,00
1311	Subv. transf. Etat et établ. Nationaux	0,00	59 650,72	0,00	0,00	0,00	0,00	0,00
1321	Subv. non transf. Etat, établ. nationaux	0,00	0,00	0,00	0,00	0,00	0,00	0,00
1322	Subv. non transf. Régions	0,00	0,00	0,00	0,00	0,00	0,00	0,00
1323	Subv. non transf. Départements	0,00	0,00	0,00	0,00	0,00	0,00	0,00
1326	Subv. non transf. Autres E.P.L.	0,00	0,00	0,00	0,00	0,00	0,00	0,00
1341	D.E.T.R. non transférable	0,00	0,00	0,00	0,00	0,00	0,00	0,00
16	Emprunts et dettes assimilées	0,00	0,00	0,00	0,00	0,00	0,00	0,00
18	Compte de liaison : affectat° (BA,régie)	0,00	0,00	0,00	0,00	0,00	0,00	0,00
20	Immobilisations incorporelles	0,00	0,00	0,00	0,00	0,00	0,00	0,00
204	Subventions d'équipement versées	0,00	0,00	0,00	0,00	0,00	0,00	0,00
21	Immobilisations corporelles	0,00	0,00	0,00	0,00	0,00	0,00	0,00
22	Immobilisations reçues en affectation	0,00	0,00	0,00	0,00	0,00	0,00	0,00
23	Immobilisations en cours	0,00	0,00	0,00	0,00	0,00	0,00	0,00
26	Participat° et créances rattachées	0,00	0,00	0,00	0,00	0,00	0,00	0,00
27	Autres immobilisations financières	0,00	0,00	0,00	0,00	0,00	0,00	0,00
	Opérations pour compte de tiers	0,00	0,00	0,00	0,00	0,00	0,00	0,00
	Restes à réaliser au 31/12	0,00	59 349,28	0,00	0,00	0,00	0,00	0,00
	SOLDE (2)	0,00	-1 351 890,60	-2 431,87	0,00	0,00	0,00	0,00

MONTLUCON COMMUNAUTE - CTE MONTLUCON COMMUNAUTE - CA - 2023

(1)	Libellé	Sous-fonction 82					Sous fonction 83			
		820 Services communs	821 Equipements de voirie	822 Voirie communale et routes	823 Espaces verts urbains	824 Autres opérations d'aménagement urbain	830 Services communs	831 Aménagement des eaux	832 Act° spécif. lutte contre la pollution	833 Préservation du milieu naturel
DEPENSES (2)		789 695,34	0,00	3 280,64	0,00	1 841 698,45	65 598,00	0,00	0,00	34 800,00
Réalizations		620 985,39	0,00	3 280,64	0,00	1 429 206,19	5 210,40	0,00	0,00	7 680,00
001	Solde d'exécution sect° d'investissement	0,00	0,00	0,00	0,00	0,00	0,00	0,00	0,00	0,00
010	Stocks	0,00	0,00	0,00	0,00	0,00	0,00	0,00	0,00	0,00
040	Opérat° ordre transfert entre sections	0,00	0,00	0,00	0,00	0,00	0,00	0,00	0,00	0,00
041	Opérations patrimoniales	0,00	0,00	0,00	0,00	0,00	0,00	0,00	0,00	0,00
10	Dotations, fonds divers et réserves	0,00	0,00	0,00	0,00	0,00	0,00	0,00	0,00	0,00
13	Subventions d'investissement	0,00	0,00	0,00	0,00	0,00	0,00	0,00	0,00	0,00
16	Emprunts et dettes assimilées	0,00	0,00	0,00	0,00	0,00	0,00	0,00	0,00	0,00
18	Compte de liaison : affectat° (BA,régie)	0,00	0,00	0,00	0,00	0,00	0,00	0,00	0,00	0,00
20	Immobilisations incorporelles	54 551,28	0,00	0,00	0,00	396 718,83	5 210,40	0,00	0,00	7 680,00
2031	Frais d'études	54 551,28	0,00	0,00	0,00	396 718,83	5 210,40	0,00	0,00	7 680,00
204	Subventions d'équipement versées	87 200,00	0,00	0,00	0,00	430 843,00	0,00	0,00	0,00	0,00
204181	Autres org pub - Biens mob, mat, études	0,00	0,00	0,00	0,00	4 705,00	0,00	0,00	0,00	0,00
20421	Privé : Bien mobilier, matériel	87 200,00	0,00	0,00	0,00	0,00	0,00	0,00	0,00	0,00
20422	Privé : Bâtiments, installations	0,00	0,00	0,00	0,00	426 138,00	0,00	0,00	0,00	0,00
21	Immobilisations corporelles	62 178,24	0,00	0,00	0,00	7 728,97	0,00	0,00	0,00	0,00
2113	Terrains aménagés autres que voirie	0,00	0,00	0,00	0,00	864,00	0,00	0,00	0,00	0,00
21578	Autre matériel et outillage de voirie	0,00	0,00	0,00	0,00	0,00	0,00	0,00	0,00	0,00
2158	Autres inst.,matériel,outil. techniques	0,00	0,00	0,00	0,00	0,00	0,00	0,00	0,00	0,00
2182	Matériel de transport	0,00	0,00	0,00	0,00	0,00	0,00	0,00	0,00	0,00
2188	Autres immobilisations corporelles	62 178,24	0,00	0,00	0,00	6 864,97	0,00	0,00	0,00	0,00
22	Immobilisations reçues en affectation	0,00	0,00	0,00	0,00	0,00	0,00	0,00	0,00	0,00
23	Immobilisations en cours	417 055,87	0,00	3 280,64	0,00	593 915,39	0,00	0,00	0,00	0,00
2314	Constructions sur sol d'autrui	0,00	0,00	0,00	0,00	462 335,88	0,00	0,00	0,00	0,00
2315	Installat°, matériel et outillage techni	417 055,87	0,00	3 280,64	0,00	0,00	0,00	0,00	0,00	0,00
238	Avances versées commandes immo. incorp.	0,00	0,00	0,00	0,00	131 579,51	0,00	0,00	0,00	0,00
26	Participat° et créances rattachées	0,00	0,00	0,00	0,00	0,00	0,00	0,00	0,00	0,00
27	Autres immobilisations financières	0,00	0,00	0,00	0,00	0,00	0,00	0,00	0,00	0,00
Opérations d'équipement		0,00	0,00	0,00	0,00	0,00	0,00	0,00	0,00	0,00
Opérations pour compte de tiers		0,00	0,00	0,00	0,00	0,00	0,00	0,00	0,00	0,00
Restes à réaliser au 31/12		168 709,95	0,00	0,00	0,00	412 492,26	60 387,60	0,00	0,00	27 120,00

MONTLUCON COMMUNAUTE - CTE MONTLUCON COMMUNAUTE - CA - 2023

(1)	Libellé	Sous-fonction 82					Sous fonction 83			
		820 Services communs	821 Equipements de voirie	822 Voirie communale et routes	823 Espaces verts urbains	824 Autres opérations d'aménagement urbain	830 Services communs	831 Aménagement des eaux	832 Act° spécif. lutte contre la pollution	833 Préservation du milieu naturel
RECETTES (2)		465 889,52	0,00	0,00	0,00	187 601,00	0,00	0,00	0,00	0,00
Réalizations		217 272,00	0,00	0,00	0,00	179 888,00	0,00	0,00	0,00	0,00
001	Solde d'exécution sect° d'investissement	0,00	0,00	0,00	0,00	0,00	0,00	0,00	0,00	0,00
010	Stocks	0,00	0,00	0,00	0,00	0,00	0,00	0,00	0,00	0,00
040	Opérat° ordre transfert entre sections	0,00	0,00	0,00	0,00	0,00	0,00	0,00	0,00	0,00
041	Opérations patrimoniales	0,00	0,00	0,00	0,00	0,00	0,00	0,00	0,00	0,00
10	Dotations, fonds divers et réserves	0,00	0,00	0,00	0,00	0,00	0,00	0,00	0,00	0,00
13	Subventions d'investissement	217 272,00	0,00	0,00	0,00	179 888,00	0,00	0,00	0,00	0,00
1311	Subv. transf. Etat et établ. Nationaux	0,00	0,00	0,00	0,00	0,00	0,00	0,00	0,00	0,00
1321	Subv. non transf. Etat, établ. nationaux	86 181,60	0,00	0,00	0,00	174 888,00	0,00	0,00	0,00	0,00
1322	Subv. non transf. Régions	37 125,00	0,00	0,00	0,00	5 000,00	0,00	0,00	0,00	0,00
1323	Subv. non transf. Départements	13 492,94	0,00	0,00	0,00	0,00	0,00	0,00	0,00	0,00
1326	Subv. non transf. Autres E.P.L.	7 877,46	0,00	0,00	0,00	0,00	0,00	0,00	0,00	0,00
1341	D.E.T.R. non transférable	72 595,00	0,00	0,00	0,00	0,00	0,00	0,00	0,00	0,00
16	Emprunts et dettes assimilées	0,00	0,00	0,00	0,00	0,00	0,00	0,00	0,00	0,00
18	Compte de liaison : affectat° (BA,régie)	0,00	0,00	0,00	0,00	0,00	0,00	0,00	0,00	0,00
20	Immobilisations incorporelles	0,00	0,00	0,00	0,00	0,00	0,00	0,00	0,00	0,00
204	Subventions d'équipement versées	0,00	0,00	0,00	0,00	0,00	0,00	0,00	0,00	0,00
21	Immobilisations corporelles	0,00	0,00	0,00	0,00	0,00	0,00	0,00	0,00	0,00
22	Immobilisations reçues en affectation	0,00	0,00	0,00	0,00	0,00	0,00	0,00	0,00	0,00
23	Immobilisations en cours	0,00	0,00	0,00	0,00	0,00	0,00	0,00	0,00	0,00
26	Participat° et créances rattachées	0,00	0,00	0,00	0,00	0,00	0,00	0,00	0,00	0,00
27	Autres immobilisations financières	0,00	0,00	0,00	0,00	0,00	0,00	0,00	0,00	0,00
Opérations pour compte de tiers		0,00	0,00	0,00	0,00	0,00	0,00	0,00	0,00	0,00
Restes à réaliser au 31/12		248 617,52	0,00	0,00	0,00	7 713,00	0,00	0,00	0,00	0,00
SOLDE (2)		-323 805,82	0,00	-3 280,64	0,00	-1 654 097,45	-65 598,00	0,00	0,00	-34 800,00

(1) Pour le croisement par nature, le détail est fait selon le niveau de vote choisi par l'assemblée délibérante (chapitre, article ou article spécialisé).

(2) Le solde correspond à la différence entre les recettes et les dépenses. Les dépenses et les recettes correspondent à la somme des dépenses et des recettes de l'exercice ainsi que des restes à réaliser et des reports (lignes budgétaires 001 et 002). Les lignes reports 001 et 002 apparaissent à la colonne 01-Non ventilables.

IV – ANNEXES	IV
ELEMENTS DU BILAN PRESENTATION CROISEE PAR FONCTION – DETAIL INVESTISSEMENT	A1.2

FONCTION 9 – Action économique

(1)	Libellé	90 Interventions économiques	91 Foires et marchés	92 Aides à l'agriculture et aux industries	93 Aides à l'énergie, indus. manufact., BTP	94 Aides commerce et services marchands	95 Aides au tourisme	96 Aides aux services publics	Total
DEPENSES (2)		753 061,73	0,00	0,00	0,00	59 564,69	32 694,93	24 417,60	869 738,95
Réalizations		675 836,06	0,00	0,00	0,00	26 480,95	5 057,25	11 133,60	718 507,86
001	Solde d'exécution sect° d'investissement	0,00	0,00	0,00	0,00	0,00	0,00	0,00	0,00
010	Stocks	0,00	0,00	0,00	0,00	0,00	0,00	0,00	0,00
040	Opérat° ordre transfert entre sections	0,00	0,00	0,00	0,00	0,00	0,00	0,00	0,00
041	Opérations patrimoniales	0,00	0,00	0,00	0,00	0,00	0,00	0,00	0,00
10	Dotations, fonds divers et réserves	0,00	0,00	0,00	0,00	0,00	0,00	0,00	0,00
13	Subventions d'investissement	0,00	0,00	0,00	0,00	0,00	0,00	0,00	0,00
16	Emprunts et dettes assimilées	0,00	0,00	0,00	0,00	0,00	0,00	0,00	0,00
18	Compte de liaison : affectat° (BA,régie)	0,00	0,00	0,00	0,00	0,00	0,00	0,00	0,00
20	Immobilisations incorporelles	38 259,60	0,00	0,00	0,00	0,00	3 154,00	0,00	41 413,60
2031	Frais d'études	38 259,60	0,00	0,00	0,00	0,00	0,00	0,00	38 259,60
2051	Concessions, droits similaires	0,00	0,00	0,00	0,00	0,00	3 154,00	0,00	3 154,00
204	Subventions d'équipement versées	79 753,00	0,00	0,00	0,00	26 480,95	0,00	0,00	106 233,95
204171	Autres EPL : Bien mobilier, matériel	25 000,00	0,00	0,00	0,00	0,00	0,00	0,00	25 000,00
20421	Privé : Bien mobilier, matériel	10 000,00	0,00	0,00	0,00	12 374,95	0,00	0,00	22 374,95
20422	Privé : Bâtiments, installations	44 753,00	0,00	0,00	0,00	14 106,00	0,00	0,00	58 859,00
21	Immobilisations corporelles	557 823,46	0,00	0,00	0,00	0,00	1 903,25	11 133,60	570 860,31
2113	Terrains aménagés autres que voirie	557 474,81	0,00	0,00	0,00	0,00	0,00	0,00	557 474,81
21318	Autres bâtiments publics	0,00	0,00	0,00	0,00	0,00	0,00	9 840,00	9 840,00
21534	Réseaux d'électrification	348,65	0,00	0,00	0,00	0,00	0,00	0,00	348,65
2158	Autres inst.,matériel,outil. techniques	0,00	0,00	0,00	0,00	0,00	0,00	1 293,60	1 293,60
2183	Matériel de bureau et informatique	0,00	0,00	0,00	0,00	0,00	511,05	0,00	511,05
2184	Mobilier	0,00	0,00	0,00	0,00	0,00	229,80	0,00	229,80
2188	Autres immobilisations corporelles	0,00	0,00	0,00	0,00	0,00	1 162,40	0,00	1 162,40
22	Immobilisations reçues en affectation	0,00	0,00	0,00	0,00	0,00	0,00	0,00	0,00
23	Immobilisations en cours	0,00	0,00	0,00	0,00	0,00	0,00	0,00	0,00
2315	Installat°, matériel et outillage techni	0,00	0,00	0,00	0,00	0,00	0,00	0,00	0,00
26	Participat° et créances rattachées	0,00	0,00	0,00	0,00	0,00	0,00	0,00	0,00
27	Autres immobilisations financières	0,00	0,00	0,00	0,00	0,00	0,00	0,00	0,00

MONTLUCON COMMUNAUTE - CTE MONTLUCON COMMUNAUTE - CA - 2023

(1)	Libellé	90 Interventions économiques	91 Foires et marchés	92 Aides à l'agriculture et aux industries	93 Aides à l'énergie, indus. manufact., BTP	94 Aides commerce et services marchands	95 Aides au tourisme	96 Aides aux services publics	Total
	Opérations d'équipement	0,00	0,00	0,00	0,00	0,00	0,00	0,00	0,00
	Opérations pour compte de tiers	0,00	0,00	0,00	0,00	0,00	0,00	0,00	0,00
	Restes à réaliser au 31/12	77 225,67	0,00	0,00	0,00	33 083,74	27 637,68	13 284,00	151 231,09
	RECETTES (2)	584 673,99	0,00	0,00	0,00	0,00	355 474,00	0,00	940 147,99
	Réalisations	584 673,99	0,00	0,00	0,00	0,00	308 576,00	0,00	893 249,99
001	Solde d'exécution sect° d'investissement	0,00	0,00	0,00	0,00	0,00	0,00	0,00	0,00
010	Stocks	0,00	0,00	0,00	0,00	0,00	0,00	0,00	0,00
040	Opérat° ordre transfert entre sections	0,00	0,00	0,00	0,00	0,00	0,00	0,00	0,00
041	Opérations patrimoniales	0,00	0,00	0,00	0,00	0,00	0,00	0,00	0,00
10	Dotations, fonds divers et réserves	0,00	0,00	0,00	0,00	0,00	0,00	0,00	0,00
13	Subventions d'investissement	27 199,18	0,00	0,00	0,00	0,00	167 926,00	0,00	195 125,18
1313	Subv. transf. Départements	0,00	0,00	0,00	0,00	0,00	0,00	0,00	0,00
1323	Subv. non transf. Départements	27 199,18	0,00	0,00	0,00	0,00	167 926,00	0,00	195 125,18
16	Emprunts et dettes assimilées	0,00	0,00	0,00	0,00	0,00	0,00	0,00	0,00
18	Compte de liaison : affectat° (BA,régie)	0,00	0,00	0,00	0,00	0,00	0,00	0,00	0,00
20	Immobilisations incorporelles	0,00	0,00	0,00	0,00	0,00	0,00	0,00	0,00
204	Subventions d'équipement versées	0,00	0,00	0,00	0,00	0,00	0,00	0,00	0,00
21	Immobilisations corporelles	0,00	0,00	0,00	0,00	0,00	0,00	0,00	0,00
22	Immobilisations reçues en affectation	0,00	0,00	0,00	0,00	0,00	0,00	0,00	0,00
23	Immobilisations en cours	0,00	0,00	0,00	0,00	0,00	0,00	0,00	0,00
26	Participat° et créances rattachées	0,00	0,00	0,00	0,00	0,00	0,00	0,00	0,00
27	Autres immobilisations financières	557 474,81	0,00	0,00	0,00	0,00	0,00	0,00	557 474,81
27638	Créance Autres établissements publics	557 474,81	0,00	0,00	0,00	0,00	0,00	0,00	557 474,81
	Opérations pour compte de tiers	0,00	0,00	0,00	0,00	0,00	140 650,00	0,00	140 650,00
458203	PARKING ETANG DE SAULT ASSAINI	0,00	0,00	0,00	0,00	0,00	140 650,00	0,00	140 650,00
	Restes à réaliser au 31/12	0,00	0,00	0,00	0,00	0,00	46 898,00	0,00	46 898,00
	SOLDE (2)	-168 387,74	0,00	0,00	0,00	-59 564,69	322 779,07	-24 417,60	70 409,04

(1) Pour le croisement par nature, le détail est fait selon le niveau de vote choisi par l'assemblée délibérante (chapitre, article ou article spécialisé).

(2) Le solde correspond à la différence entre les recettes et les dépenses. Les dépenses et les recettes correspondent à la somme des dépenses et des recettes de l'exercice ainsi que des restes à réaliser et des reports (lignes budgétaires 001 et 002). Les lignes reports 001 et 002 apparaissent à la colonne 01-Non ventilables.

IV – ANNEXES	IV
ELEMENTS DU BILAN – ETAT DE LA DETTE – REPARTITION PAR NATURE DE DETTE	A2.2

A2.2 – REPARTITION PAR NATURE DE DETTE (hors 16449 et 166)

Nature (Pour chaque ligne, indiquer le numéro de contrat)	Emprunts et dettes à l'origine du contrat													
	Organisme prêteur ou chef de file	Date de signature	Date d'émission ou date de mobilisation (1)	Date du premier remboursement	Nominal (2)	Type de taux d'intérêt (3)	Index (4)	Taux initial		Devise	Périodicité des remboursements (6)	Profil d'amortissement (7)	Possibilité de remboursement anticipé O/N	Catégorie d'emprunt (8)
								Niveau de taux (5)	Taux actuariel					
163 Emprunts obligataires (Total)					0,00									
164 Emprunts auprès des établissements financiers (Total)					80 820 827,09									
1641 Emprunts en euros (total)					79 820 827,09									
00999593846	Crédit Agricole	03/06/2004	03/06/2004	11/06/2005	5 000 000,00	V	Euribor 12 mois	2,400	2,020	EUR	A	C	O	A-1
0943/001	Société Générale	08/10/2013	16/12/2013	16/03/2014	1 000 000,00	F	Taux Fixe	3,590	3,690	EUR	T	C	O	A-1
1003245	Caisse d'Epargne	01/09/2010	25/09/2010	25/12/2010	2 000 000,00	F	Taux Fixe	2,540	2,560	EUR	T	C	O	A-1
1129646	Banque des Territoires	08/12/2008	31/12/2008	01/02/2010	1 297 200,00	V	Livret A	4,000	1,700	EUR	A	X	O	A-1
1129648	Banque des Territoires	23/12/2008	31/12/2008	01/02/2010	540 970,00	V	Livret A	4,000	1,700	EUR	A	X	O	A-1
1129825	Banque des Territoires	22/12/2008	15/01/2009	01/01/2010	2 500 000,00	F	Taux Fixe	4,470	4,470	EUR	A	P	O	A-1
1252250	Banque des Territoires	07/06/2013	28/06/2013	01/01/2014	6 400 966,00	V	Livret A	2,350	1,990	EUR	T	X	O	A-1
1703017	Caisse d'Epargne	09/02/2017	20/06/2017	25/09/2017	5 500 000,00	F	Taux Fixe	1,040	1,370	EUR	T	C	O	A-1
2812/001/001	Société Générale	25/05/2021	30/11/2020	30/11/2021	1 257 739,04	F	Taux Fixe	3,850	3,910	EUR	A	P	O	A-1
2813/001/001	Société Générale	25/05/2021	30/11/2020	30/11/2021	144 423,00	F	Taux Fixe	0,250	0,250	EUR	A	C	O	A-1
2814/001/001	Société Générale	25/05/2021	30/11/2020	30/11/2021	97 579,00	F	Taux Fixe	0,250	0,250	EUR	A	C	O	A-1
6570979	Caisse d'Epargne	25/10/1998	25/10/1998	25/02/1999	56 802,50	F	Taux Fixe	5,620	5,620	EUR	A	P	O	A-1
753377	Caisse d'Epargne	14/08/2002	16/08/2002	25/08/2003	298 080,00	V	Euribor 12 mois	3,560	2,100	EUR	A	C	O	A-1
CO9261#001	Crédit Agricole	10/11/2016	30/11/2016	28/02/2017	1 150 000,00	V	Euribor 3 mois	0,720	0,730	EUR	T	C	O	A-1
CP0179	Crédit Agricole CIB	05/12/2018	17/12/2018	17/03/2019	4 721 593,27	C	Taux Structuré	1,340	1,990	EUR	T	C	O	B-1
CP0180/001	Crédit Agricole CIB	05/12/2018	17/12/2018	17/03/2019	471 805,47	V	Euribor 3 mois	0,480	0,770	EUR	T	C	O	A-1
MIN515367EUR/001	Sté de Fin. Local	03/08/2006	03/11/2006	01/02/2008	4 500 000,00	C	Taux Structuré	2,270	2,600	EUR	A	P	O	E-3
MIS515418EUR/001	Sté de Fin. Local	14/06/2002	19/06/2002	01/07/2003	310 500,00	V	Euribor 12 mois	3,840	2,200	EUR	A	C	O	A-1
MON514723EUR/001	Sté de Fin. Local	31/05/2010	23/06/2010	01/10/2010	750 000,00	F	Taux Fixe	2,990	3,020	EUR	T	P	O	A-1
MON514959EUR/001	Sté de Fin. Local	09/07/2010	01/01/2017	01/02/2017	39 216,43	F	Taux Fixe	2,460	2,480	EUR	T	P	O	A-1
MON514960EUR/001	Sté de Fin. Local	09/07/2010	01/01/2017	01/02/2017	63 063,13	F	Taux Fixe	3,570	3,620	EUR	T	P	O	A-1
MON515287EUR/001	Sté de Fin. Local	15/05/2003	01/06/2003	01/03/2004	2 000 000,00	F	Taux Fixe	4,870	4,870	EUR	A	P	O	A-1
MON515289EUR/001	Sté de Fin. Local	18/11/2005	01/12/2005	01/03/2006	1 790 000,00	V	Euribor 3 mois	2,470	1,780	EUR	T	P	O	A-1
MON515293EUR/001	Sté de Fin. Local	06/05/1998	06/05/1998	01/06/2002	94 670,84	F	Taux Fixe	5,970	0,000	EUR	A	P	O	A-4
MON537403EUR	Sté de Fin. Local	12/05/2021	01/08/2021	01/11/2021	203 755,26	F	Taux Fixe	3,250	3,340	EUR	T	P	O	A-1
MON537673EUR/001	Sté de Fin. Local	05/07/2018	27/07/2018	01/11/2018	230 000,00	F	Taux Fixe	1,730	1,770	EUR	T	C	O	A-1

MONTLUCON COMMUNAUTE - CTE MONTLUCON COMMUNAUTE - CA - 2023

Nature (Pour chaque ligne, indiquer le numéro de contrat)	Emprunts et dettes à l'origine du contrat													
	Organisme prêteur ou chef de file	Date de signature	Date d'émission ou date de mobilisation (1)	Date du premier remboursement	Nominal (2)	Type de taux d'intérêt (3)	Index (4)	Taux initial		Devise	Périodicité des remboursements (6)	Profil d'amortissement (7)	Possibilité de remboursement anticipé O/N	Catégorie d'emprunt (8)
								Niveau de taux (5)	Taux actuariel					
MPH284556EUR/001	Financière de la NEF	17/12/2008	30/12/2008	01/02/2013	5 000 000,00	C	Taux Structuré	3,850	3,900	EUR	A	P	O	C-1
MPH515300EUR/001	Sté de Fin. Local	26/05/2011	01/08/2011	01/08/2012	1 301 844,30	C	Taux Structuré	0,000	4,820	EUR	A	X	O	C-1
MPH515376EUR/001	Sté de Fin. Local	21/04/2010	01/07/2010	01/12/2010	5 233 604,93	C	Taux Structuré	3,240	3,460	EUR	A	P	O	E-3
MPH515378EUR/001	Sté de Fin. Local	04/01/2012	01/02/2012	01/02/2013	8 260 869,56	C	Taux Structuré	2,930	4,680	EUR	A	C	O	F-6
MPH515392EUR/001	Sté de Fin. Local	27/05/2011	01/08/2011	01/08/2012	773 764,36	C	Taux Structuré	0,000	11,880	EUR	A	P	O	F-6
MPH515406EUR/001	Sté de Fin. Local	28/09/2004	15/10/2004	01/10/2005	5 000 000,00	C	Taux Structuré	2,380	3,230	EUR	A	C	O	B-1
ONE-6784419/27	Société Générale	24/10/2014	31/10/2014	31/10/2015	2 162 380,00	F	Taux Fixe	2,050	2,640	EUR	A	C	O	A-1
XU00458333/CO1892#4	Crédit Agricole CIB	05/01/2009	30/06/2009	30/09/2009	2 500 000,00	F	Taux Fixe	1,530	0,000	EUR	T	C	O	A-1
XU00458653/CO2589#1	Crédit Agricole CIB	27/06/2011	30/06/2011	30/09/2011	2 180 000,00	C	Taux Structuré	4,450	4,590	EUR	T	C	O	B-1
XU00458653/CO2589#2	Crédit Agricole CIB	27/06/2011	30/06/2011	30/09/2011	4 940 000,00	C	Taux Structuré	4,450	4,590	EUR	T	C	O	B-1
XU00458793/001	Crédit Agricole CIB	20/06/2012	28/06/2012	30/09/2012	50 000,00	V	Euribor 3 mois	3,000	2,590	EUR	T	C	O	A-1
1643 Emprunts en devises (total)					0,00									
16441 Emprunts assortis d'une option de tirage sur ligne de trésorerie (total)					1 000 000,00									
LT07954A/C05023	Crédit Agricole CIB	28/12/2007	31/12/2007	15/12/2008	1 000 000,00	V	Livret A	3,960	4,100	EUR	A	P	O	A-1
165 Dépôts et cautionnements reçus (Total)					0,00									
167 Emprunts et dettes assortis de conditions particulières (Total)					0,00									
1671 Avances consolidées du Trésor (total)					0,00									
1672 Emprunts sur comptes spéciaux du Trésor (total)					0,00									
1675 Dettes pour METP et PPP (total)					0,00									
1676 Dettes envers locataires-acquéreurs (total)					0,00									
1678 Autres emprunts et dettes (total)					0,00									
168 Emprunts et dettes assimilés (Total)					0,00									
1681 Autres emprunts (total)					0,00									

MONTLUCON COMMUNAUTE - CTE MONTLUCON COMMUNAUTE - CA - 2023

Nature (Pour chaque ligne, indiquer le numéro de contrat)	Emprunts et dettes à l'origine du contrat													
	Organisme prêteur ou chef de file	Date de signature	Date d'émission ou date de mobilisation (1)	Date du premier remboursement	Nominal (2)	Type de taux d'intérêt (3)	Index (4)	Taux initial		Devise	Périodicité des remboursements (6)	Profil d'amortissement (7)	Possibilité de remboursement anticipé O/N	Catégorie d'emprunt (8)
								Niveau de taux (5)	Taux actuariel					
1682 Bons à moyen terme négociables (total)					0,00									
1687 Autres dettes (total)					0,00									
Total général					80 820 827,09									

(1) Si un emprunt donne lieu à plusieurs mobilisations, indiquer la date de la première mobilisation.

(2) Nominal : montant emprunté à l'origine.

(3) Type de taux d'intérêt : F : fixe ; V : variable simple ; C : complexe (c'est-à-dire un taux variable qui n'est pas seulement défini comme la simple addition d'un taux usuel de référence et d'une marge exprimée en point de pourcentage).

(4) Mentionner le ou les types d'index (ex : Euribor 3 mois).

(5) Indiquer le niveau de taux à l'origine du contrat.

(6) Indiquer la périodicité des remboursements : A : annuelle ; M : mensuelle ; B : bimestrielle ; S : semestrielle ; T : trimestrielle ; X autre.

(7) Indiquer C pour amortissement constant, P pour amortissement progressif, F pour *in fine*, X pour autres à préciser.

(8) Catégorie d'emprunt à l'origine. Exemple A-1 (cf. la classification des emprunts suivant la typologie de la circulaire IOCB1015077C du 25 juin 2010 sur les produits financiers offerts aux collectivités territoriales).

IV – ANNEXES	IV
ELEMENTS DU BILAN – ETAT DE LA DETTE – REPARTITION PAR NATURE DE DETTE	A2.2

A2.2 – REPARTITION PAR NATURE DE DETTE (hors 16449 et 166) (suite)

Nature (Pour chaque ligne, indiquer le numéro de contrat)	Emprunts et dettes au 31/12/N											
	Couverture ? O/N (10)	Montant couvert	Catégorie d'emprunt après couverture éventuelle (11)	Capital restant dû au 31/12/N	Durée résiduelle (en années)	Taux d'intérêt			Annuité de l'exercice			ICNE de l'exercice
						Type de taux (12)	Index (13)	Niveau de taux d'intérêt au 31/12/N (14)	Capital	Charges d'intérêt (15)	Intérêts perçus (le cas échéant) (16)	
163 Emprunts obligataires (Total)		0,00		0,00					0,00	0,00	0,00	0,00
164 Emprunts auprès des établissements financiers (Total)		0,00		29 542 034,12					11 887 669,76	1 386 355,06	0,00	593 612,66
1641 Emprunts en euros (total)		0,00		28 764 014,12					11 869 099,76	1 372 301,88	0,00	593 010,99
00999593846	N	0,00	A-1	1 200 000,00	5,45	V	Euribor 12 mois + 0.11	0,679	200 000,00	9 506,00	0,00	26 929,11
0943/001	N	0,00	A-1	500 000,00	9,96	F	Taux Fixe	3,587	50 000,00	19 318,74	0,00	747,29
1003245	N	0,00	A-1	675 000,00	6,74	V	Euribor 3 mois + 0.49	3,658	100 000,00	27 179,60	0,00	673,88
1129646	N	0,00	A-1	0,00	0,00	V	Livret A + 0.25	2,500	516 976,88	8 845,14	0,00	0,00
1129648	N	0,00	A-1	0,00	0,00	V	Livret A + 0.25	2,500	215 594,35	3 688,68	0,00	0,00
1129825	N	0,00	A-1	989 675,91	5,00	F	Taux Fixe	4,470	141 143,45	50 547,63	0,00	44 117,31
1252250	N	0,00	A-1	0,00	0,00	V	Livret A + 0.60	2,600	4 345 980,25	55 609,96	0,00	0,00
1703017	N	0,00	A-1	4 308 333,42	23,48	F	Taux Fixe	1,040	183 333,32	45 998,33	0,00	738,57
2812/001/001	N	0,00	A-1	0,00	0,00	F	Taux Fixe	3,850	1 095 752,22	42 772,38	0,00	0,00
2813/001/001	N	0,00	A-1	82 527,42	3,92	F	Taux Fixe	0,250	20 631,86	261,48	0,00	17,77
2814/001/001	N	0,00	A-1	55 759,42	3,92	F	Taux Fixe	0,250	13 939,86	176,67	0,00	12,00
6570979	N	0,00	A-1	16 190,65	4,07	F	Taux Fixe	5,620	2 740,05	1 063,90	0,00	847,59
753377	N	0,00	A-1	47 692,80	3,65	V	Euribor 12 mois + 0.12	1,600	11 923,20	967,10	0,00	707,13
CO9261#001	N	0,00	A-1	747 500,00	12,91	F	Taux Fixe	1,500	57 500,00	11 912,69	0,00	965,52
CP0179	N	0,00	B-1	3 147 728,85	9,97	C	Taux Structuré	2,774	314 772,88	92 608,09	0,00	1 523,15
CP0180/001	N	0,00	A-1	353 854,07	14,96	V	Euribor 3 mois + 0.48	3,553	23 590,28	13 217,12	0,00	764,13
MIN515367EUR/001	N	0,00	E-3	2 130 766,53	8,09	C	Taux Structuré	11,670	203 630,65	276 207,82	0,00	277 313,93
MIS515418EUR/001	N	0,00	A-1	49 680,00	3,50	V	Euribor 12 mois + 0.18	1,248	12 420,00	785,77	0,00	1 081,63
MON514723EUR/001	N	0,00	A-1	0,00	0,00	F	Taux Fixe	2,990	40 107,02	9 852,30	0,00	0,00
MON514959EUR/001	N	0,00	A-1	8 530,59	1,59	F	Taux Fixe	2,460	4 712,70	282,54	0,00	34,21
MON514960EUR/001	N	0,00	A-1	14 228,39	1,59	F	Taux Fixe	3,570	7 741,79	681,45	0,00	82,82
MON515287EUR/001	N	0,00	A-1	602 769,68	4,17	F	Taux Fixe	4,870	104 290,80	34 433,85	0,00	24 462,40

MONTLUCON COMMUNAUTE - CTE MONTLUCON COMMUNAUTE - CA - 2023

Nature (Pour chaque ligne, indiquer le numéro de contrat)	Emprunts et dettes au 31/12/N											
	Couverture ? O/N (10)	Montant couvert	Catégorie d'emprunt après couverture éventuelle (11)	Capital restant dû au 31/12/N	Durée résiduelle (en années)	Taux d'intérêt			Annuité de l'exercice			ICNE de l'exercice
						Type de taux (12)	Index (13)	Niveau de taux d'intérêt au 31/12/N (14)	Capital	Charges d'intérêt (15)	Intérêts perçus (le cas échéant) (16)	
MON515289EUR/001	N	0,00	A-1	0,00	0,00	V	Euribor 3 mois + 0.14	3,134	120 279,48	2 159,98	0,00	0,00
MON515293EUR/001	N	0,00	A-1	28 902,14	4,42	F	Taux Fixe	5,970	4 841,19	2 014,48	0,00	1 004,16
MON537403EUR	N	0,00	A-1	167 763,64	8,59	F	Taux Fixe	3,250	16 320,29	5 864,96	0,00	908,72
MON537673EUR/001	N	0,00	A-1	181 700,00	19,58	F	Taux Fixe	1,730	9 200,00	3 287,75	0,00	523,90
MPH284556EUR/001	N	0,00	A-1	1 928 627,97	5,09	F	Taux Fixe	3,850	279 580,42	86 196,80	0,00	68 683,27
MPH515300EUR/001	N	0,00	A-1	680 417,70	11,58	F	Taux Fixe	4,750	57 875,26	35 555,98	0,00	13 646,16
MPH515376EUR/001	N	0,00	E-3	2 305 232,48	7,92	C	Taux Structuré	6,020	251 687,46	156 064,45	0,00	16 943,46
MPH515378EUR/001	N	0,00	A-1	3 478 260,85	7,09	F	Taux Fixe	2,930	434 782,61	116 244,56	0,00	94 269,56
MPH515392EUR/001	N	0,00	A-1	283 146,11	4,59	V	Euribor 12 mois + 0.00	1,044	50 265,81	3 529,17	0,00	4 914,72
MPH515406EUR/001	N	0,00	A-1	0,00	0,00	V	Euribor 12 mois + 0.04	2,620	1 400 000,00	37 189,44	0,00	0,00
ONE-6784419/27	N	0,00	A-1	1 189 309,00	10,83	V	Euribor 12 mois + 1.10	3,771	108 119,00	49 605,54	0,00	10 277,61
XU00458333/CO1892#4	N	0,00	A-1	687 500,00	5,49	F	Taux Fixe	2,600	125 000,00	20 125,17	0,00	99,31
XU00458653/CO2589#1	N	0,00	B-1	0,00	0,00	C	Taux Structuré	3,630	1 177 200,00	31 751,88	0,00	0,00
XU00458653/CO2589#2	N	0,00	B-1	2 881 666,50	17,49	C	Taux Structuré	3,835	164 666,68	115 519,73	0,00	712,41
XU00458793/001	N	0,00	A-1	21 250,00	8,50	V	Euribor 3 mois + 2.35	5,547	2 500,00	1 274,75	0,00	9,27
1643 Emprunts en devises (total)		0,00		0,00					0,00	0,00	0,00	0,00
16441 Emprunts assortis d'une option de tirage sur ligne de trésorerie (total) (9)		0,00		778 020,00					18 570,00	14 053,18	0,00	601,67
LT07954A/C05023	N	0,00	A-1	778 020,00	23,96	F	Taux Fixe	1,740	18 570,00	14 053,18	0,00	601,67
165 Dépôts et cautionnements reçus (Total)		0,00		0,00					0,00	0,00	0,00	0,00
167 Emprunts et dettes assortis de conditions particulières (Total)		0,00		0,00					0,00	0,00	0,00	0,00
1671 Avances consolidées du Trésor (total)		0,00		0,00					0,00	0,00	0,00	0,00
1672 Emprunts sur comptes spéciaux (total)		0,00		0,00					0,00	0,00	0,00	0,00
1675 Dettes pour METP et PPP (total)		0,00		0,00					0,00	0,00	0,00	0,00
1676 Dettes envers locataires-acquéreurs (total)		0,00		0,00					0,00	0,00	0,00	0,00
1678 Autres emprunts et dettes (total)		0,00		0,00					0,00	0,00	0,00	0,00
168 Emprunts et dettes assimilés (Total)		0,00		0,00					0,00	0,00	0,00	0,00
1681 Autres emprunts (total)		0,00		0,00					0,00	0,00	0,00	0,00

MONTLUCON COMMUNAUTE - CTE MONTLUCON COMMUNAUTE - CA - 2023

Nature (Pour chaque ligne, indiquer le numéro de contrat)	Emprunts et dettes au 31/12/N											
	Couverture ? O/N (10)	Montant couvert	Catégorie d'emprunt après couverture éventuelle (11)	Capital restant dû au 31/12/N	Durée résiduelle (en années)	Taux d'intérêt			Annuité de l'exercice			ICNE de l'exercice
						Type de taux (12)	Index (13)	Niveau de taux d'intérêt au 31/12/N (14)	Capital	Charges d'intérêt (15)	Intérêts perçus (le cas échéant) (16)	
1682 Bons à moyen terme négociables (total)		0,00		0,00					0,00	0,00	0,00	0,00
1687 Autres dettes (total)		0,00		0,00					0,00	0,00	0,00	0,00
Total général		0,00		29 542 034,12					11 887 669,76	1 386 355,06	0,00	593 612,66

(9) S'agissant des emprunts assortis d'une ligne de trésorerie, il faut faire ressortir le remboursement du capital de la dette prévue pour l'exercice correspondant au véritable endettement.

(10) Si l'emprunt est soumis à couverture, il convient de compléter le tableau « détail des opérations de couverture ».

(11) Catégorie d'emprunt. Exemple A-1 (cf. la classification des emprunts suivant la typologie de la circulaire IOCB1015077C du 25 juin 2010 sur les produits financiers offerts aux collectivités territoriales).

(12) Type de taux d'intérêt après opérations de couverture : F : fixe ; V : variable simple ; C : complexe (c'est-à-dire un taux variable qui n'est pas seulement défini comme la simple addition d'un taux usuel de référence et d'une marge exprimée en point de pourcentage).

(13) Mentionner l'index en cours au 31/12/N après opérations de couverture.

(14) Taux après opérations de couverture éventuelles. Pour les emprunts à taux variable, indiquer le niveau moyen du taux constaté sur l'année.

(15) Il s'agit des intérêts dus au titre du contrat initial et comptabilisés à l'article 66111 « Intérêts réglés à l'échéance » (intérêts décaissés) et intérêts éventuels dus au titre du contrat d'échange éventuel et comptabilisés à l'article 668.

(16) Indiquer les intérêts éventuellement reçus au titre du contrat d'échange éventuel et comptabilisés au 768.

IV – ANNEXES	IV
ELEMENTS DU BILAN – ETAT DE LA DETTE – REPARTITION DES EMPRUNTS PAR STRUCTURE DE TAUX	A2.3

A2.3 – REPARTITION DES EMPRUNTS PAR STRUCTURE DE TAUX (HORS A1)

Emprunts ventilés par structure de taux selon le risque le plus élevé (Pour chaque ligne, indiquer le numéro de contrat) (1)	Organisme prêteur ou chef de file	Nominal (2)	Capital restant dû au 31/12/N (3)	Type d'indices (4)	Durée du contrat	Dates des périodes bonifiées	Taux minimal (5)	Taux maximal (6)	Coût de sortie (7)	Taux maximal après couverture éventuelle (8)	Niveau du taux au 31/12/N (9)	Intérêts payés au cours de l'exercice (10)	Intérêts perçus au cours de l'exercice (le cas échéant) (11)	% par type de taux selon le capital restant dû
Echange de taux, taux variable simple plafonné (cap) ou encadré (tunnel) (A)														
TOTAL (A)		0,00	0,00						0,00			0,00	0,00	0,00
Barrière simple (B)														
CP0179	Crédit Agricole CIB	4 721 593,27	3 147 728,85	1	0,00		1,34	Euribor 3 mois+0,50%	0,00	Taux Structuré	2,774	92 608,09	0,00	10,66
XU00458653/CO2589#1	Crédit Agricole CIB	2 180 000,00	0,00	1	0,00		Euribor 3 mois + 0,70	Euribor 3 mois + 0,70	0,00	Taux Structuré	3,630	31 751,88	0,00	0,00
XU00458653/CO2589#2	Crédit Agricole CIB	4 940 000,00	2 881 666,50	1	0,00		Euribor 3 mois + 0.70	Euribor 3 mois + 0.70	216 303,00	Taux Structuré	3,835	115 519,73	0,00	9,75
TOTAL (B)		11 841 593,27	6 029 395,35						216 303,00			239 879,70	0,00	20,41
Option d'échange (C)														
TOTAL (C)		0,00	0,00						0,00			0,00	0,00	0,00
Multiplicateur jusqu'à 3 ou multiplicateur jusqu'à 5 capé (D)														
TOTAL (D)		0,00	0,00						0,00			0,00	0,00	0,00
Multiplicateur jusqu'à 5 (E)														
MIN515367EUR/001	Sté de Fin. Local	4 500 000,00	2 130 766,53	3	0,00	31/01/2007 - 01/02/2009, 02/02/2027 - 03/11/2031	2,27	6,57 - 5 x (CMS30-CMS1)	0,00	Taux Structuré	11,670	276 207,82	0,00	7,21
MPH515376EUR/001	Sté de Fin. Local	5 233 604,93	2 305 232,48	3	0,00	01/07/2010 - 01/12/2011, 02/12/2026 - 01/12/2031	3,22	3,22 - 4 x (CMS30-CMS2)	0,00	Taux Structuré	6,020	156 064,45	0,00	7,80
TOTAL (E)		9 733 604,93	4 435 999,01						0,00			432 272,27	0,00	15,01
Autres types de structures (F)														
TOTAL (F)		0,00	0,00						0,00			0,00	0,00	0,00
TOTAL GENERAL		21 575 198,20	10 465 394,36						216 303,00			672 151,97	0,00	35,43

- (1) Répartir les emprunts selon le type de structure de taux (de A à F selon la classification de la charte de bonne conduite) en fonction du risque le plus élevé à courir sur toute la durée de vie du contrat de prêt et après opérations de couverture éventuelles.
- (2) Nominal : montant emprunté à l'origine. En cas de couverture partielle d'un emprunt, indiquer séparément sur deux lignes la part du nominal couvert et la part non couverte.
- (3) En cas de couverture partielle d'un emprunt, indiquer séparément sur deux lignes la part du capital restant dû couvert et la part non couverte.
- (4) Indiquer la classification de l'indice sous-jacent suivant la typologie de la circulaire du 25 juin 2010 sur les produits financiers (de 1 à 6). 1 : Indice zone euro / 2 : Indices inflation française ou zone euro ou écart entre ces indices / 3 : Ecart indice zone euro / 4 : Indices hors zone euro ou écart d'indices dont l'un est hors zone euro / 5 : écarts d'indices hors zone euro / 6 : autres indices.
- (5) Taux hors opération de couverture. Indiquer le montant, l'index ou la formule correspondant au taux minimal du contrat de prêt sur toute la durée du contrat.
- (6) Taux hors opération de couverture. Indiquer le montant, l'index ou la formule correspondant au taux maximal du contrat de prêt sur toute la durée du contrat.
- (7) Coût de sortie : indiquer le montant de l'indemnité contractuelle de remboursement définitif de l'emprunt au 31/12/N ou le cas échéant, à la prochaine date d'échéance.
- (8) Montant, index ou formule.
- (9) Indiquer le niveau de taux après opérations de couverture éventuelles. Pour les emprunts à taux variables, indiquer le niveau moyen du taux constaté sur l'année.
- (10) Indiquer les intérêts dus au titre du contrat initial et comptabilisés à l'article 66111 et des intérêts éventuels dus au titre du contrat d'échange et comptabilisés à l'article 668.
- (11) Indiquer les intérêts reçus au titre du contrat d'échange et comptabilisés au 768.

IV – ANNEXES	IV
ELEMENTS DU BILAN – ETAT DE LA DETTE – TYPOLOGIE DE LA REPARTITION DE L'ENCOURS	A2.4

A2.4 – TYPOLOGIE DE LA REPARTITION DE L'ENCOURS (1)

Indices sous-jacents	(1) Indices zone euro	(2) Indices inflation française ou zone euro ou écart entre ces indices	(3) Ecart d'indices zone euro	(4) Indices hors zone euro et écarts d'indices dont l'un est un indice hors zone euro	(5) Ecart d'indices hors zone euro	(6) Autres indices
Structure						
(A) Taux fixe simple. Taux variable simple. Echange de taux fixe contre taux variable ou inversement. Echange de taux structuré contre taux variable ou taux fixe (sens unique). Taux variable simple plafonné (cap) ou encadré (tunnel)	Nombre de produits	33	0	0	0	
	% de l'encours	64,57	0,00	0,00	0,00	
	Montant en euros	19 076 639,76	0,00	0,00	0,00	0,00
(B) Barrière simple. Pas d'effet de levier	Nombre de produits	3	0	0	0	
	% de l'encours	20,41	0,00	0,00	0,00	
	Montant en euros	6 029 395,35	0,00	0,00	0,00	0,00
(C) Option d'échange (swaption)	Nombre de produits	0	0	0	0	
	% de l'encours	0,00	0,00	0,00	0,00	
	Montant en euros	0,00	0,00	0,00	0,00	0,00
(D) Multiplicateur jusqu'à 3 ; multiplicateur jusqu'à 5 capé	Nombre de produits	0	0	0	0	
	% de l'encours	0,00	0,00	0,00	0,00	
	Montant en euros	0,00	0,00	0,00	0,00	0,00
(E) Multiplicateur jusqu'à 5	Nombre de produits	0	0	2	0	
	% de l'encours	0,00	0,00	15,01	0,00	
	Montant en euros	0,00	0,00	4 435 999,01	0,00	0,00
(F) Autres types de structures	Nombre de produits					0
	% de l'encours					0,00
	Montant en euros					0,00

(1) Cette annexe retrace le stock de dette au 31/12/N après opérations de couverture éventuelles.

IV – ANNEXES	IV
ELEMENTS DU BILAN – ETAT DE LA DETTE – REMBOURSEMENT ANTICIPE D’UN EMPRUNT AVEC REFINANCEMENT	A2.6

A2.6 – REMBOURSEMENT ANTICIPE D’UN EMPRUNT AVEC REFINANCEMENT (1)

Emprunts (2) (Pour chaque ligne, indiquer le numéro de contrat)	Année de mobilisation et profil d'amort. de l'emprunt		Date du refinancement	Organisme prêteur ou chef de file	Capital restant dû	Capital réaménagé	Durée résiduelle	Périodicité des remboursements (6)	Caractéristiques du taux			Coût de sortie (10)		Annuité de l'exercice		ICNE de l'exercice
	Année	Profil (5)							Type de taux (7)	Index (8)	Niveau de taux (9)	Type (11)	Montant (12)	Intérêts (13)	Capital	
Total des dépenses au c/ 166 Refinancement de dette (3)					0,00	0,00						0,00	0,00	0,00	0,00	0,00
Total des recettes au c/ 166 Refinancement de dette (4)					0,00	0,00						0,00	0,00	0,00	0,00	0,00

(1) Les opérations de refinancement de dette consistent en un remboursement d'un emprunt auprès d'un établissement de crédit suivi de la souscription d'un nouvel emprunt. Pour cette raison, les dépenses et les recettes du c/166 sont équilibrées.

(2) Pour les emprunts de refinancement, indiquer le nouveau numéro de contrat suivi, entre parenthèses, de la référence de l'emprunt quitté.

(3) Il s'agit de retracer les caractéristiques avant réaménagement des emprunts ayant fait l'objet d'un remboursement anticipé avec refinancement.

(4) Il s'agit de retracer les caractéristiques après réaménagement des emprunts de refinancement.

(5) Indiquer C pour amortissement constant, P pour amortissement progressif, F pour *in fine*, X pour autres à préciser.

(6) Indiquer la périodicité des remboursements A : annuelle ; T : trimestrielle ; M : mensuelle, B : bimestrielle, S : semestrielle, X autre.

(7) Type de taux d'intérêt : F : fixe ; V : variable simple ; C : complexe (c'est-à-dire un taux variable qui n'est pas seulement défini comme la simple addition d'un taux usuel de référence et d'une marge exprimée en point de pourcentage).

(8) Indiquer le type d'index (ex : Euribor 3 mois).

(9) Taux après opérations de couverture éventuelles. Pour un emprunt à taux variable, indiquer le niveau du taux constaté à la date du refinancement.

(10) Il s'agit de retracer les caractéristiques de l'indemnité de remboursement anticipé due relative à l'emprunt quitté.

(11) Indiquer A pour autofinancement, C pour capitalisation, T pour intégration dans le taux du nouvel emprunt, D pour allongement de durée.

(12) Indiquer le coût de sortie uniquement en cas d'autofinancement et de capitalisation.

(13) Il s'agit des intérêts dus au titre du contrat initial et comptabilisés à l'article 66111 « Intérêts réglés à l'échéance » (intérêts décaissés) et intérêts éventuels dus au titre du contrat d'échange éventuel et comptabilisés à l'article 668.

IV – ANNEXES	IV
ELEMENTS DU BILAN METHODES UTILISEES POUR LES AMORTISSEMENTS	A3

A3 – AMORTISSEMENTS – METHODES UTILISEES

CHOIX DE L'ASSEMBLEE DELIBERANTE			Délibération du
Biens de faible valeur Seuil unitaire en deçà duquel les immobilisations de peu de valeur s'amortissent sur un an (article R. 2321-1 du CGCT) : 2000 €			14/01/2017
Procédure d'amortissement (linéaire, dégressif, variable)	Catégories de biens amortis	Durée (en années)	
L	Frais d'études urbanisme	6	14/01/2017
L	Frais d'études non suivi de réalisation	5	14/01/2017
L	Frais de recherches et développement	5	14/01/2017
L	Frais d'insertion non suivis de réalisation	5	14/01/2017
L	Subventions d'équipement pour les biens mobiliers, matériel, études	5	14/01/2017
L	Subventions d'équipement pour les biens immobiliers ou les installations	30	14/01/2017
L	Subventions d'équipement pour les projets d'infrastructure d'intérêts national	40	14/01/2017
L	Acquisition de logiciels	2	14/01/2017
L	Concessions et droits assimilés	5	14/01/2017
L	Plantation d'arbres - agencement de terrains	15	14/01/2017
L	Immeubles de rapports	15	14/01/2017
L	Installations générales, agencement et aménagements	12	14/01/2017
L	Installation de voirie	6	14/01/2017
L	Réseaux divers	6	14/01/2017
L	Matériel et outillage d'incendie et de défense civile	6	14/01/2017
L	Matériel roulant de voirie	6	14/01/2017
L	Autres installations, matériel et outillage techniques	6	14/01/2017
L	Équipements de garage et station (pont élévateur, ...)	12	14/01/2017
L	Coffre Fort	20	14/01/2017
L	Installations générales, agencements et aménagements divers	12	14/01/2017
L	Matériel de transport servant au transport de personnes	7	14/01/2017
L	Matériel de transport servant au transport de marchandises, matières et produits	6	14/01/2017
L	Matériel de bureau électrique et électronique	5	14/01/2017
L	Matériel informatique	3	14/01/2017
L	Mobilier	12	14/01/2017
L	Autres immobilisations corporelles	3	14/01/2017
L	Équipements des cuisines, équipements sportifs, équipements sanitaires	10	14/01/2017
L	Équipement médical	5	14/01/2017
L	Autres immobilisations corporelles	6	14/01/2017

IV – ANNEXES	IV
ELEMENTS DU BILAN ETAT DES PROVISIONS	A4

A4 – ETAT DES PROVISIONS

Nature de la provision	Montant de la provision de l'exercice (1)	Date de constitution de la provision	Montant des provisions constituées au 01/01/N	Montant total des provisions constituées	Montant des reprises	SOLDE
PROVISIONS BUDGETAIRES						
Provisions pour risques et charges (2)	0,00		0,00	0,00	0,00	0,00
Provisions pour dépréciation (2)	0,00		0,00	0,00	0,00	0,00
TOTAL PROVISIONS BUDGETAIRES	0,00		0,00	0,00	0,00	0,00
PROVISIONS SEMI-BUDGETAIRES						
Provisions pour risques et charges (2)	0,00		1 266 059,00	1 266 059,00	278 691,00	987 368,00
Provisions emprunts structurés (méthode alternative M14)	0,00	13/04/2021	1 266 059,00	1 266 059,00	278 691,00	987 368,00
Provisions pour dépréciation (2)	0,00		0,00	0,00	0,00	0,00
TOTAL PROVISIONS SEMI-BUDGETAIRES	0,00		1 266 059,00	1 266 059,00	278 691,00	987 368,00

(1) Provisions nouvelles ou abondement d'une provision déjà constituée.

(2) Indiquer l'objet de la provision (exemples : provision pour litiges au titre du procès ; provisions pour dépréciation des immobilisations de l'équipement ...).

IV – ANNEXES	IV
ELEMENTS DU BILAN EQUILIBRE DES OPERATIONS FINANCIERES – DEPENSES	A6.1

DEPENSES A COUVRIR PAR DES RESSOURCES PROPRES

Art. (1)	Libellé (1)	Crédits de l'exercice (BP + BS + DM + RAR N-1)	Réalizations
DEPENSES TOTALES A COUVRIR PAR DES RESSOURCES PROPRES =A + B		12 414 100,00	I 12 365 033,85
16 Emprunts et dettes assimilées (A)		12 205 000,00	12 192 017,69
1631	Emprunts obligataires	0,00	0,00
1641	Emprunts en euros	12 182 430,00	12 173 447,69
1643	Emprunts en devises	0,00	0,00
16441	Opérat° afférentes à l'emprunt	18 570,00	18 570,00
1671	Avances consolidées du Trésor	0,00	0,00
1672	Emprunts sur comptes spéciaux du Trésor	0,00	0,00
1678	Autres emprunts et dettes	0,00	0,00
1681	Autres emprunts	0,00	0,00
1682	Bons à moyen terme négociables	0,00	0,00
1687	Autres dettes	4 000,00	0,00
Dépenses et transferts à déduire des ressources propres (B)		209 100,00	173 016,16
10...	<i>Reprise de dotations, fonds divers et réserves</i>		
10...	Reversement de dotations, fonds divers et réserves		
10222	FCTVA	1 000,00	0,00
139	<i>Subv. invest. transférées cpte résultat</i>	173 100,00	173 016,16
020	Dépenses imprévues	35 000,00	0,00

	Op. de l'exercice I	Restes à réaliser en dépenses au 31/12	Solde d'exécution D001 de l'exercice précédent (N-1)	TOTAL II
Dépenses à couvrir par des ressources propres	12 365 033,85	2 391 017,56	4 532 319,15	19 288 370,56

(1) Détailler les chapitres budgétaires par article conformément au plan de comptes.

IV – ANNEXES	IV
ELEMENTS DU BILAN	
EQUILIBRE DES OPERATIONS FINANCIERES – RECETTES	A6.2

RESSOURCES PROPRES

Art. (1)	Libellé (1)	Crédits de l'exercice (BP + BS + DM + RAR N-1)	Réalizations
RECETTES (RESSOURCES PROPRES) = a + b		20 882 404,81	2 149 208,51
Ressources propres externes de l'année (a)		807 474,81	842 861,10
10222	FCTVA	250 000,00	285 386,29
10223	TLE	0,00	0,00
10226	Taxe d'aménagement	0,00	0,00
10228	Autres fonds	0,00	0,00
13146	Attributions de compensation d'investissement	0,00	0,00
13156	Attributions de compensation d'investissement	0,00	0,00
13246	Attributions de compensation d'investissement	0,00	0,00
13256	Attributions de compensation d'investissement	0,00	0,00
138	Autres subvent° invest. non transf.	0,00	0,00
26...	Participations et créances rattachées		
27...	Autres immobilisations financières		
27638	Créance Autres établissements publics	557 474,81	557 474,81
Ressources propres internes de l'année (b) (2)		20 074 930,00	1 306 347,41
15...	Provisions pour risques et charges		
169	Primes de remboursement des obligations	0,00	0,00
26...	Participations et créances rattachées		
27...	Autres immobilisations financières		
28...	Amortissement des immobilisations		
28031	Frais d'études	260 000,00	254 027,38
28033	Frais d'insertion	1 000,00	324,00
2804113	Subv. Etat : Projet infrastructure	38 000,00	37 953,00
2804131	Subv. Dpt : Bien mobilier, matériel	4 000,00	3 600,00
2804132	Subv. Dpt : Bâtiments, installations	4 000,00	3 772,00
2804133	Subv. Dpt : Projet infrastructure	5 000,00	4 320,00
28041412	Subv.Cne GFP : Bâtiments, installations	12 000,00	10 493,00
28041582	GFP : Bâtiments, installations	1 000,00	616,00
2804172	Autres EPL : Bâtiments, installations	180 000,00	174 563,00
2804181	Autres org pub - Biens mob, mat, études	2 000,00	1 881,00
280421	Privé : Bien mobilier, matériel	45 000,00	37 991,00
280422	Privé : Bâtiments, installations	82 940,00	76 751,00
28051	Concessions et droits similaires	55 000,00	54 509,56
28135	Installations générales, agencements, ..	9 000,00	8 724,00
28152	Installations de voirie	10 000,00	9 589,00
281532	Réseaux d'assainissement	5 000,00	4 203,00
281533	Réseaux câblés	38 000,00	35 608,20
281534	Réseaux d'électrification	10 000,00	9 207,85
281538	Autres réseaux	6 000,00	5 666,00
281568	Autres matériels, outillages incendie	2 000,00	1 960,20
281578	Autre matériel et outillage de voirie	3 000,00	2 596,51
28158	Autres installat°, matériel et outillage	26 000,00	20 613,28
2817538	Autres réseaux (m. à dispo)	270 000,00	265 903,00
28182	Matériel de transport	20 000,00	17 196,28
28183	Matériel de bureau et informatique	70 300,00	70 270,80
28184	Mobilier	19 000,00	18 833,38
28188	Autres immo. corporelles	101 760,00	101 759,79
29...	Prov. pour dépréciat° immobilisations		
39...	Prov. dépréciat° des stocks et en-cours		
481...	Charges à rép. sur plusieurs exercices		
4817	Pénalités de renégociation de la dette	73 416,00	73 415,18
49...	Prov. dépréc. comptes de tiers		
59...	Prov. dépréc. comptes financiers		
024	Produits des cessions d'immobilisations	1 145 000,00	0,00

Art. (1)	Libellé (1)	Crédits de l'exercice (BP + BS + DM + RAR N-1)	Réalisations
021	Virement de la sect° de fonctionnement	17 576 514,00	0,00

	Opérations de l'exercice III	Restes à réaliser en recettes au 31/12	Solde d'exécution R001 de l'exercice précédent	Affectation R1068 de l'exercice précédent	TOTAL IV
Total ressources propres disponibles	2 149 208,51	594 562,80	0,00	3 608 153,43	6 351 924,74

	Montant
Dépenses à couvrir par des ressources propres	II 19 288 370,56
Ressources propres disponibles	IV 6 351 924,74
Solde	V = IV - II (3) -12 936 445,82

(1) Les comptes 15, 169, 26, 27, 28, 29, 39, 481, 49 et 59 sont à détailler conformément au plan de comptes.

(2) Les comptes 15, 29, 39, 49 et 59 sont présentés uniquement si la commune ou l'établissement applique le régime des provisions budgétaires.

(3) Indiquer le signe algébrique.

IV – ANNEXES	IV
ELEMENTS DU BILAN ETAT DES CHARGES TRANSFEREES	A8

A8 – ETAT DES CHARGES TRANSFEREES

Exercice	Nature de la dépense transférée	Durée de l'étalement (en mois)	Date de la délibération	Montant de la dépense transférée au compte 481 (I)	Montant amorti au titre des exercices précédents (II)	Montant de la dotation aux amortissements de l'exercice (c/6812) (III)	Solde (1)
TOTAL				0,00	0,00	0,00	0,00

(1) Correspond au montant de la charge restant à amortir = I – (II + III).

Exercice	Nature de la dépense transférée	Durée de l'étalement (en mois)	Date de la délibération	Montant de la dépense transférée au compte 481 (I)	Montant amorti au titre des exercices précédents (II)	Montant de la dotation aux amortissements de l'exercice (c/6862) (III)	Solde (1)
TOTAL				954 397,29	367 075,90	73 415,18	513 906,21
2018	Etalement IRA suite à refinancement emprunt	156	16/12/2019	954 397,29	367 075,90	73 415,18	513 906,21

(1) Correspond au montant de la charge restant à amortir = I – (II + III).

IV – ANNEXES	IV
ELEMENTS DU BILAN – DETAIL DES OPERATIONS POUR COMPTE DE TIERS	A9

A9 – CHAPITRE D'OPERATIONS POUR COMPTE DE TIERS (Détail) (1)

N° opération : 03		Intitulé de l'opération : PARKING ETANG DE SAULT ASSAINISSEMENT PARKING ETANG DE SAULT ASSAINI				Date de la délibération :
	Cumul des réalisations avant l'exercice	Sur l'exercice				Cumul des réalisations au 31/12/N
		Crédits ouverts (BP+DM+RAR N-1)	Réalisations	Restes à réaliser	Op. à annuler	
DEPENSES (a)	281 300,00	0,00	0,00	0,00	0,00	281 300,00
458103 (2)	281 300,00	0,00	0,00	0,00	0,00	281 300,00
040 Travaux réalisés par le personnel du mandataire	0,00	0,00	0,00	0,00	0,00	0,00
041 Opérations d'ordre à l'intérieur de la section	0,00	0,00	0,00	0,00	0,00	0,00
Annulations sur dépenses (c) (3)	0,00	0,00	0,00	0,00	0,00	0,00
Dépenses nettes (a – c)	281 300,00	0,00	0,00	0,00	0,00	281 300,00
RECETTES (b)	140 650,00	140 650,00	140 650,00	0,00	0,00	281 300,00
458203 Financement par le mandant et par d'autres tiers (4)	140 650,00	140 650,00	140 650,00	0,00	0,00	281 300,00
040 Financement par le mandataire	0,00	0,00	0,00	0,00	0,00	0,00
041 Financement par emprunt à la charge du tiers	0,00	0,00	0,00	0,00	0,00	0,00
Annulations sur recettes (d) (3)	0,00	0,00	0,00	0,00	0,00	0,00
Recettes nettes (b - d)	140 650,00	140 650,00	140 650,00	0,00	0,00	281 300,00

N° opération : 10		Intitulé de l'opération : SAINT VICTOR AMENAGEMENTS TOURISTIQUES SAINT VICTOR REMBOURSEMENTS				Date de la délibération :
AMENAGEMENTS TOURISTIQUES						
	Cumul des réalisations avant l'exercice	Sur l'exercice				Cumul des réalisations au 31/12/N
		Crédits ouverts (BP+DM+RAR N-1)	Réalisations	Restes à réaliser	Op. à annuler	
DEPENSES (a)	0,00	40 000,00	0,00	0,00	40 000,00	0,00
458110 (2)	0,00	40 000,00	0,00	0,00	40 000,00	0,00
040 Travaux réalisés par le personnel du mandataire	0,00	0,00	0,00	0,00	0,00	0,00
041 Opérations d'ordre à l'intérieur de la section	0,00	0,00	0,00	0,00	0,00	0,00
Annulations sur dépenses (c) (3)	0,00	0,00	0,00	0,00	0,00	0,00
Dépenses nettes (a – c)	0,00	40 000,00	0,00	0,00	40 000,00	0,00
RECETTES (b)	0,00	0,00	0,00	0,00	0,00	0,00
458210 Financement par le mandant et par d'autres tiers (4)	0,00	0,00	0,00	0,00	0,00	0,00
040 Financement par le mandataire	0,00	0,00	0,00	0,00	0,00	0,00
041 Financement par emprunt à la charge du tiers	0,00	0,00	0,00	0,00	0,00	0,00
Annulations sur recettes (d) (3)	0,00	0,00	0,00	0,00	0,00	0,00

N° opération : 10	Intitulé de l'opération : SAINT VICTOR AMENAGEMENTS TOURISTIQUES SAINT VICTOR REMBOURSEMENTS AMENAGEMENTS TOURISTIQUES				Date de la délibération :	
	Cumul des réalisations avant l'exercice	Sur l'exercice			Cumul des réalisations au 31/12/N	
		Crédits ouverts (BP+DM+RAR N-1)	Réalisations	Restes à réaliser		Op. à annuler
Recettes nettes (b - d)	0,00	0,00	0,00	0,00	0,00	0,00

(1) Ouvrir un cadre par opération pour compte de tiers.

(2) Inscrire le chapitre et la nature des travaux.

(3) Le chapitre 45 doit être détaillé conformément au plan de comptes, tant en dépenses qu'en recettes.

(4) Indiquer le chapitre.

IV – ANNEXES	IV
ELEMENTS DU BILAN VARIATION DU PATRIMOINE (article R. 2313-3 du CGCT) – ENTREES	A10.1

A10.1 – ETAT DES ENTREES D'IMMOBILISATIONS

Modalités et date d'acquisition	Désignation du bien	Valeur d'acquisition (coût historique)	Cumul des amortissements	Durée de l'amortissement
Acquisitions à titre onéreux				
01/01/2023	2023 - BFV 21534	348,65	0,00	1
01/01/2023	2023 - BFV 2158	2 430,00	0,00	1
01/01/2023	2023 - BFV 2188	35 693,99	0,00	1
01/01/2023	2023 - 21578	2 431,87	0,00	1
01/01/2023	2023 - BFV 2183	5 935,90	0,00	1
01/01/2023	2023 - BFV 2184	4 800,38	0,00	1
11/01/2023	SUBVENTION PROPRIETAIRE OPAH QUINSSAINES	577,00	0,00	30
11/01/2023	SUBVENTION VELO A ASSISTANCE ELECTRIQUE MONTLUCON	200,00	0,00	5
11/01/2023	SUBVENTION VELO A ASSISTANCE ELECTRIQUE DOMERAT	200,00	0,00	5
11/01/2023	SUBVENTION VELO A ASSISTANCE ELECTRIQUE DESERTINES	200,00	0,00	5
11/01/2023	SUBVENTION VELO A ASSISTANCE ELECTRIQUE DOMERAT	400,00	0,00	5
11/01/2023	SUBVENTION VELO A ASSISTANCE ELECTRIQUE MONTLUCON	400,00	0,00	5
11/01/2023	SUBVENTION VELO A ASSISTANCE ELECTRIQUE ST VICTOR	400,00	0,00	5
11/01/2023	SUBVENTION VELO A ASSISTANCE ELECTRIQUE MONTLUCON	200,00	0,00	5
13/01/2023	SUBVENTION AIDE A IMMOBILIER LS FORMATION II-TRAVAUX - DESERTINES	6 081,00	0,00	30
13/01/2023	PORTILLON CASERNE GENDARMERIE MARCILLAT	1 291,20	0,00	0
13/01/2023	ECRAN NUMERIQUE INTERACTIF 86 POUCES - MARCILLAT	6 174,80	0,00	5
13/01/2023	PORTABLES SECONDE VIE 14 POUCES CORE 15 - MARCILLAT	1 312,26	0,00	3
13/01/2023	ECRAN NUMERIQUE INTERACTIF 65 POUCES - MARCILLAT	3 922,18	0,00	5
17/01/2023	SUBVENTION VELO A ASSISTANCE ELECTRIQUE PREMILHAT	200,00	0,00	5
17/01/2023	SUBVENTION VELO A ASSISTANCE ELECTRIQUE MONTLUCON	400,00	0,00	5
17/01/2023	SUBVENTION VELO A ASSISTANCE ELECTRIQUE DESERTINES	200,00	0,00	5
17/01/2023	SUBVENTION VELO A ASSISTANCE ELECTRIQUE MONTLUCON	200,00	0,00	5
17/01/2023	SUBVENTION VELO A ASSISTANCE ELECTRIQUE DESERTINES	200,00	0,00	5
17/01/2023	SUBVENTION VELO A ASSISTANCE ELECTRIQUE VILLEBRET	200,00	0,00	5
17/01/2023	SUBVENTION VELO A ASSISTANCE ELECTRIQUE DESERTINES	200,00	0,00	5
17/01/2023	SUBVENTION VELO A ASSISTANCE ELECTRIQUE DESERTINES	200,00	0,00	5
17/01/2023	SUBVENTION VELO A ASSISTANCE ELECTRIQUE VILLEBRET	200,00	0,00	5
17/01/2023	SUBVENTION VELO A ASSISTANCE ELECTRIQUE MONTLUCON	200,00	0,00	5
18/01/2023	CREATION ET DROITS VIDEO MAISON DE LA COMBRAILLE	1 433,20	0,00	5
18/01/2023	INSTALLATION COMPTEUR EAU BUNGALOWS BASE NAUTIQUE SAULT	1 191,17	0,00	0
18/01/2023	ENSEMBLE MOBILIER POUR LA GARE CONNECTEE MARCILLAT	13 895,46	0,00	12
18/01/2023	IMPRIMANTE 3D SHINING3D TLN MARCILLAT	3 036,00	0,00	3
18/01/2023	IMPRIMANTE 3D RAISE3D PRO2 TLN MARCILLAT	4 198,80	0,00	3
18/01/2023	IMPRIMANTE 3D SNAPMAKER 2.0 PACK A350T TLN MARCILLAT	2 036,38	0,00	3
19/01/2023	SUBVENTION VELO A ASSISTANCE ELECTRIQUE DESERTINES	400,00	0,00	5

Modalités et date d'acquisition	Désignation du bien	Valeur d'acquisition (coût historique)	Cumul des amortissements	Durée de l'amortissement
19/01/2023	SUBVENTION VELO A ASSISTANCE ELECTRIQUE MONTLUCON	200,00	0,00	5
19/01/2023	SUBVENTION VELO A ASSISTANCE ELECTRIQUE VILLEBRET	200,00	0,00	5
19/01/2023	SUBVENTION VELO A ASSISTANCE ELECTRIQUE DOMERAT	400,00	0,00	5
19/01/2023	SUBVENTION VELO A ASSISTANCE ELECTRIQUE MONTLUCON	200,00	0,00	5
19/01/2023	SUBVENTION VELO A ASSISTANCE ELECTRIQUE DOMERAT	400,00	0,00	5
19/01/2023	SUBVENTION VELO A ASSISTANCE ELECTRIQUE MARCILLAT EN COMBRAILLE	200,00	0,00	5
19/01/2023	SUBVENTION VELO A ASSISTANCE ELECTRIQUE DOMERAT	200,00	0,00	5
19/01/2023	SUBVENTION VELO A ASSISTANCE ELECTRIQUE STE THERENCE	200,00	0,00	5
19/01/2023	SUBVENTION VELO A ASSISTANCE ELECTRIQUE MONTLUCON	200,00	0,00	5
19/01/2023	SUBVENTION VELO A ASSISTANCE ELECTRIQUE DOMERAT	200,00	0,00	5
20/01/2023	SUBVENTION PROPRIETAIRE OPAH DOMERAT	1 205,00	0,00	30
20/01/2023	ASPIRATEUR CONSERVATION GS 888 MUPOP	1 068,00	0,00	6
20/01/2023	MATERIEL PORTATIF POUR DESINFECTION MUPOP	1 618,80	0,00	6
24/01/2023	SUBVENTION VELO A ASSISTANCE ELECTRIQUE MONTLUCON	200,00	0,00	5
24/01/2023	SUBVENTION VELO A ASSISTANCE ELECTRIQUE DESERTINES	200,00	0,00	5
24/01/2023	SUBVENTION VELO A ASSISTANCE ELECTRIQUE ST VICTOR	200,00	0,00	5
24/01/2023	SUBVENTION VELO A ASSISTANCE ELECTRIQUE MONTLUCON	200,00	0,00	5
24/01/2023	SUBVENTION VELO A ASSISTANCE ELECTRIQUE MONTLUCON	400,00	0,00	5
24/01/2023	SUBVENTION VELO A ASSISTANCE ELECTRIQUE MONTLUCON	200,00	0,00	5
24/01/2023	CHARIOT MUPOP	640,80	0,00	6
24/01/2023	SUBVENTION VELO A ASSISTANCE ELECTRIQUE MONTLUCON	200,00	0,00	5
24/01/2023	SUBVENTION VELO A ASSISTANCE ELECTRIQUE DESERTINES	200,00	0,00	5
24/01/2023	SUBVENTION VELO A ASSISTANCE ELECTRIQUE ST VICTOR	400,00	0,00	5
24/01/2023	SUBVENTION VELO A ASSISTANCE ELECTRIQUE STE THERENCE	400,00	0,00	5
24/01/2023	SUBVENTION VELO A ASSISTANCE ELECTRIQUE MONTLUCON	200,00	0,00	5
24/01/2023	CAMERA POUR CONFERENCE AVEC SUPPORT SERVICE INFORMATIQUE	1 644,78	0,00	5
24/01/2023	PORTABLES CAO SPARE SERVICE INFORMATIQUE	4 227,44	0,00	3
24/01/2023	PORTABLES STANDARD FUJITSU LB A3511 SERVICE INFORMATIQUE	1 534,21	0,00	3
27/01/2023	SUBVENTION VELO A ASSISTANCE ELECTRIQUE MARCILLAT EN COMBRAILLE	200,00	0,00	5
27/01/2023	SUBVENTION PROPRIETAIRE OPAH DOMERAT	3 200,00	0,00	30
27/01/2023	SUBVENTION PROPRIETAIRE OPAH MONTLUCON	3 033,00	0,00	30
27/01/2023	SUBVENTION PROPRIETAIRE OPAH MONTLUCON	1 467,00	0,00	30
27/01/2023	SUBVENTION PROPRIETAIRE OPAH DOMERAT	3 167,00	0,00	30
27/01/2023	SUBVENTION PROPRIETAIRE OPAH MONTLUCON	3 186,00	0,00	30
27/01/2023	SUBVENTION PROPRIETAIRE OPAH MONTLUCON	3 200,00	0,00	30
27/01/2023	SUBVENTION PROPRIETAIRE OPAH QUINSSAINES	1 352,00	0,00	30
27/01/2023	SUBVENTION VELO A ASSISTANCE ELECTRIQUE ST VICTOR	200,00	0,00	5
27/01/2023	SUBVENTION VELO A ASSISTANCE ELECTRIQUE MONTLUCON	200,00	0,00	5
27/01/2023	SUBVENTION VELO A ASSISTANCE ELECTRIQUE MONTLUCON	200,00	0,00	5
27/01/2023	SUBVENTION VELO A ASSISTANCE ELECTRIQUE MONTLUCON	200,00	0,00	5
27/01/2023	SUBVENTION VELO A ASSISTANCE ELECTRIQUE DESERTINES	200,00	0,00	5

Modalités et date d'acquisition	Désignation du bien	Valeur d'acquisition (coût historique)	Cumul des amortissements	Durée de l'amortissement
27/01/2023	SUBVENTION VELO A ASSISTANCE ELECTRIQUE MONTLUCON	400,00	0,00	5
27/01/2023	SUBVENTION VELO A ASSISTANCE ELECTRIQUE QUINSSAINES	200,00	0,00	5
27/01/2023	SUBVENTION VELO A ASSISTANCE ELECTRIQUE MONTLUCON	400,00	0,00	5
27/01/2023	SUBVENTION VELO A ASSISTANCE ELECTRIQUE DOMERAT	400,00	0,00	5
27/01/2023	STATIONS CAO TLN ET MUPOP	5 680,80	0,00	3
02/02/2023	2020 - IMMEUBLE BOISROT DE LA COUR ECO CONSTRUCTION	43 183,99	0,00	0
02/02/2023	2020 - SAUTL PARKING AMENAGEMENT SUR PARCELLE MONCO	620 375,42	0,00	0
02/02/2023	2021 - CONTRAT PERFORMANCE ENERGETIQUE CONSERVATOIRE	11 183,32	0,00	0
02/02/2023	2022 - PISTE CYCLABLE LA LOUE	171 616,20	0,00	0
02/02/2023	2020 - MISSION ETUDES ELECTR.-TRVX AERODROME VILLARS	83 963,48	0,00	0
02/02/2023	2020 - MUPOP ASSERVISST PORTES SYST SECURITE INCENDIE	35 272,79	0,00	0
02/02/2023	2022 - CONTRAT DE CHAUFFE CON	7 221,45	0,00	0
09/02/2023	SUBVENTION VELO A ASSISTANCE ELECTRIQUE VILLEBRET	200,00	0,00	5
09/02/2023	SUBVENTION VELO A ASSISTANCE ELECTRIQUE ST VICTOR	200,00	0,00	5
09/02/2023	SUBVENTION VELO A ASSISTANCE ELECTRIQUE DESERTINES	200,00	0,00	5
09/02/2023	SUBVENTION VELO A ASSISTANCE ELECTRIQUE VILLEBRET	200,00	0,00	5
09/02/2023	SUBVENTION VELO A ASSISTANCE ELECTRIQUE DOMERAT	200,00	0,00	5
09/02/2023	SUBVENTION VELO A ASSISTANCE ELECTRIQUE MONTLUCON	200,00	0,00	5
09/02/2023	SUBVENTION VELO A ASSISTANCE ELECTRIQUE DESERTINES	200,00	0,00	5
09/02/2023	SUBVENTION VELO A ASSISTANCE ELECTRIQUE DOMERAT	200,00	0,00	5
10/02/2023	SUBVENTION VELO A ASSISTANCE ELECTRIQUE MONTLUCON	200,00	0,00	5
10/02/2023	SUBVENTION VELO A ASSISTANCE ELECTRIQUE MONTLUCON	200,00	0,00	5
10/02/2023	SUBVENTION VELO A ASSISTANCE ELECTRIQUE DOMERAT	200,00	0,00	5
10/02/2023	SUBVENTION PROPRIETAIRE OPAH DESERTINES	972,00	0,00	30
10/02/2023	SUBVENTION VELO A ASSISTANCE ELECTRIQUE MONTLUCON	200,00	0,00	5
10/02/2023	SUBVENTION PROPRIETAIRE OPAH MONTLUCON	1 066,00	0,00	30
10/02/2023	SUBVENTION PROPRIETAIRE OPAH DESERTINES	3 200,00	0,00	30
10/02/2023	SUBVENTION VELO A ASSISTANCE ELECTRIQUE MONTLUCON	200,00	0,00	5
10/02/2023	SUBVENTION PROPRIETAIRE OPAH MONTLUCON	2 212,00	0,00	30
10/02/2023	SUBVENTION VELO A ASSISTANCE ELECTRIQUE ST MARCEL EN MARCILLAT	200,00	0,00	5
10/02/2023	SUBVENTION VELO A ASSISTANCE ELECTRIQUE PREMILHAT	200,00	0,00	5
10/02/2023	SUBVENTION PROPRIETAIRE OPAH BAILLEUR DOMERAT	6 200,00	0,00	30
10/02/2023	SUBVENTION PROPRIETAIRE OPAH DOMERAT	3 200,00	0,00	30
10/02/2023	SUBVENTION VELO A ASSISTANCE ELECTRIQUE MONTLUCON	200,00	0,00	5
10/02/2023	SUBVENTION PROPRIETAIRE OPAH DOMERAT	602,00	0,00	30
10/02/2023	SUBVENTION PROPRIETAIRE OPAH DOMERAT	473,00	0,00	30
10/02/2023	SUBVENTION PROPRIETAIRE OPAH MONTLUCON	495,00	0,00	30
10/02/2023	SUBVENTION PROPRIETAIRE OPAH DOMERAT	1 781,00	0,00	30
10/02/2023	SUBVENTION PROPRIETAIRE OPAH MONTLUCON	2 784,00	0,00	30
10/02/2023	SUBVENTION VELO A ASSISTANCE ELECTRIQUE MONTLUCON	200,00	0,00	5
20/02/2023	PAIRE DE BUTS DE FOOTBALL AVEC FILETS SERVICE SPORTS	3 006,96	0,00	6
20/02/2023	ENSEMBLE MATERIEL VIDEO ET AUDIO PARCOURS EXPOSITION MUPOP	4 198,20	0,00	6

Modalités et date d'acquisition	Désignation du bien	Valeur d'acquisition (coût historique)	Cumul des amortissements	Durée de l'amortissement
20/02/2023	MATERIEL PARCOURS MUPOP - ECRAN TACTILE LED	703,20	0,00	6
22/02/2023	SUBVENTION VELO A ASSISTANCE ELECTRIQUE PREMILHAT	200,00	0,00	5
22/02/2023	SUBVENTION VELO A ASSISTANCE ELECTRIQUE QUINSSAINES	200,00	0,00	5
22/02/2023	SUBVENTION VELO A ASSISTANCE ELECTRIQUE MONTLUCON	200,00	0,00	5
22/02/2023	SUBVENTION VELO A ASSISTANCE ELECTRIQUE MONTLUCON	200,00	0,00	5
22/02/2023	SUBVENTION VELO A ASSISTANCE ELECTRIQUE MONTLUCON	200,00	0,00	5
22/02/2023	SUBVENTION VELO A ASSISTANCE ELECTRIQUE MONTLUCON	200,00	0,00	5
22/02/2023	SUBVENTION VELO A ASSISTANCE ELECTRIQUE PREMILHAT	200,00	0,00	5
22/02/2023	SUBVENTION VELO A ASSISTANCE ELECTRIQUE MONTLUCON	200,00	0,00	5
22/02/2023	SUBVENTION VELO A ASSISTANCE ELECTRIQUE DOMERAT	400,00	0,00	5
22/02/2023	SUBVENTION VELO A ASSISTANCE ELECTRIQUE MONTLUCON	200,00	0,00	5
22/02/2023	SUBVENTION VELO A ASSISTANCE ELECTRIQUE MONTLUCON	200,00	0,00	5
22/02/2023	SUBVENTION VELO A ASSISTANCE ELECTRIQUE DESERTINES	200,00	0,00	5
22/02/2023	SUBVENTION VELO A ASSISTANCE ELECTRIQUE QUINSSAINES	400,00	0,00	5
22/02/2023	SUBVENTION VELO A ASSISTANCE ELECTRIQUE QUINSSAINES	200,00	0,00	5
22/02/2023	SUBVENTION VELO A ASSISTANCE ELECTRIQUE VILLEBRET	200,00	0,00	5
22/02/2023	SUBVENTION VELO A ASSISTANCE ELECTRIQUE MARCILLAT EN COMBRILLE	400,00	0,00	5
22/02/2023	SUBVENTION VELO A ASSISTANCE ELECTRIQUE QUINSSAINES	200,00	0,00	5
24/02/2023	SUBVENTION PROPRIETAIRE OPAH MONTLUCON	3 076,00	0,00	30
24/02/2023	SUBVENTION PROPRIETAIRE OPAH DOMERAT	2 899,00	0,00	30
24/02/2023	SUBVENTION PROPRIETAIRE OPAH DOMERAT	374,00	0,00	30
24/02/2023	SUBVENTION PROPRIETAIRE OPAH MONTLUCON	3 200,00	0,00	30
24/02/2023	SUBVENTION PROPRIETAIRE OPAH MONTLUCON	3 200,00	0,00	30
24/02/2023	SUBVENTION PROPRIETAIRE OPAH TEILLET ARGENTY	965,00	0,00	30
24/02/2023	SUBVENTION PROPRIETAIRE OPAH DOMERAT	1 082,00	0,00	30
24/02/2023	SUBVENTION PROPRIETAIRE OPAH MONTLUCON	3 200,00	0,00	30
24/02/2023	SUBVENTION PROPRIETAIRE OPAH SAINT VICTOR	2 332,00	0,00	30
24/02/2023	SUBVENTION PROPRIETAIRE OPAH LAVALT STE ANNE	407,00	0,00	30
24/02/2023	SUBVENTION PROPRIETAIRE OPAH MONTLUCON	1 286,00	0,00	30
03/03/2023	SUBVENTION VELO A ASSISTANCE ELECTRIQUE MONTLUCON	200,00	0,00	5
03/03/2023	SUBVENTION VELO A ASSISTANCE ELECTRIQUE ARPHEUILLE ST PRIEST	200,00	0,00	5
03/03/2023	SUBVENTION VELO A ASSISTANCE ELECTRIQUE MONTLUCON	200,00	0,00	5
03/03/2023	SUBVENTION VELO A ASSISTANCE ELECTRIQUE DOMERAT	200,00	0,00	5
03/03/2023	SUBVENTION VELO A ASSISTANCE ELECTRIQUE MONTLUCON	200,00	0,00	5
03/03/2023	SUBVENTION VELO A ASSISTANCE ELECTRIQUE ST MARCEL EN MARCILLAT	200,00	0,00	5
10/03/2023	SUBVENTION PROPRIETAIRE OPAH DOMERAT	2 900,00	0,00	30
10/03/2023	SUBVENTION PROPRIETAIRE OPAH MONTLUCON	2 953,00	0,00	30
10/03/2023	SUBVENTION PROPRIETAIRE OPAH SAINT MARCEL EN MARCILLAT	3 200,00	0,00	30
10/03/2023	SUBVENTION PROPRIETAIRE OPAH MONTLUCON	3 200,00	0,00	30
10/03/2023	SUBVENTION PROPRIETAIRE OPAH MONTLUCON	3 027,00	0,00	30
10/03/2023	SUBVENTION PROPRIETAIRE OPAH MONTLUCON	730,00	0,00	30
10/03/2023	SUBVENTION PROPRIETAIRE OPAH MONTLUCON	356,00	0,00	30
10/03/2023	SUBVENTION PROPRIETAIRE OPAH MONTLUCON	3 200,00	0,00	30

Modalités et date d'acquisition	Désignation du bien	Valeur d'acquisition (coût historique)	Cumul des amortissements	Durée de l'amortissement
20/03/2023	SUBVENTION VEHICULES A INSERTION PROFESSIONNELLE	10 000,00	0,00	5
29/03/2023	SUBVENTION VELO A ASSISTANCE ELECTRIQUE DOMERAT	200,00	0,00	5
29/03/2023	SUBVENTION VELO A ASSISTANCE ELECTRIQUE DOMERAT	200,00	0,00	5
29/03/2023	SUBVENTION VELO A ASSISTANCE ELECTRIQUE MONTLUCON	200,00	0,00	5
29/03/2023	SUBVENTION VELO A ASSISTANCE ELECTRIQUE MONTLUCON	200,00	0,00	5
29/03/2023	SUBVENTION VELO A ASSISTANCE ELECTRIQUE MONTLUCON	200,00	0,00	5
29/03/2023	SUBVENTION VELO A ASSISTANCE ELECTRIQUE MONTLUCON	200,00	0,00	5
29/03/2023	SUBVENTION VELO A ASSISTANCE ELECTRIQUE LAVAUT STE ANNE	200,00	0,00	5
29/03/2023	SUBVENTION VELO A ASSISTANCE ELECTRIQUE MONTLUCON	200,00	0,00	5
29/03/2023	SUBVENTION VELO A ASSISTANCE ELECTRIQUE MONTLUCON	200,00	0,00	5
29/03/2023	SUBVENTION VELO A ASSISTANCE ELECTRIQUE MONTLUCON	200,00	0,00	5
30/03/2023	SUBVENTION VELO A ASSISTANCE ELECTRIQUE DESERTINES	200,00	0,00	5
30/03/2023	SUBVENTION VELO A ASSISTANCE ELECTRIQUE ST VICTOR	200,00	0,00	5
30/03/2023	SUBVENTION VELO A ASSISTANCE ELECTRIQUE DOMERAT	400,00	0,00	5
30/03/2023	SUBVENTION VELO A ASSISTANCE ELECTRIQUE MONTLUCON	200,00	0,00	5
30/03/2023	SUBVENTION VELO A ASSISTANCE ELECTRIQUE DOMERAT	200,00	0,00	5
30/03/2023	SUBVENTION VELO A ASSISTANCE ELECTRIQUE MONTLUCON	200,00	0,00	5
30/03/2023	SUBVENTION VELO A ASSISTANCE ELECTRIQUE TEILLET ARGENTY	200,00	0,00	5
30/03/2023	SUBVENTION VELO A ASSISTANCE ELECTRIQUE DOMERAT	200,00	0,00	5
30/03/2023	SUBVENTION VELO A ASSISTANCE ELECTRIQUE PREMILHAT	400,00	0,00	5
31/03/2023	SUBVENTION PROPRIETAIRE OPAH STE THERENCE	3 926,00	0,00	30
31/03/2023	SUBVENTION PROPRIETAIRE OPAH DOMERAT	736,00	0,00	30
31/03/2023	SUBVENTION AIDE AU COMMERCE - MATERIEL MONTLUCON	514,78	0,00	5
31/03/2023	SUBVENTION AIDE A L IMMOBILIER SAS NOVAQUEST MONTLUCON	14 498,00	0,00	30
31/03/2023	SUBVENTION PROPRIETAIRE OPAH DOMERAT	3 039,00	0,00	30
31/03/2023	SUBVENTION PROPRIETAIRE OPAH MARCILLAT EN COMBRILLE	2 015,00	0,00	30
31/03/2023	SUBVENTION PROPRIETAIRE OPAH DOMERAT	3 200,00	0,00	30
31/03/2023	SUBVENTION PROPRIETAIRE OPAH MONTLUCON	960,00	0,00	30
31/03/2023	SUBVENTION PROPRIETAIRE OPAH MONTLUCON	2 462,00	0,00	30
31/03/2023	SUBVENTION PROPRIETAIRE OPAH VILLEBRET	1 109,00	0,00	30
31/03/2023	SUBVENTION PROPRIETAIRE OPAH MONTLUCON	2 200,00	0,00	30
31/03/2023	SUBVENTION PROPRIETAIRE OPAH BAILLEUR DOMERAT	6 012,00	0,00	30
03/04/2023	SUBVENTION VELO A ASSISTANCE ELECTRIQUE MAZIRAT	200,00	0,00	5
03/04/2023	SUBVENTION VELO A ASSISTANCE ELECTRIQUE QUINSSAINES	400,00	0,00	5
03/04/2023	SUBVENTION VELO A ASSISTANCE ELECTRIQUE PREMILHAT	400,00	0,00	5
03/04/2023	SUBVENTION VELO A ASSISTANCE ELECTRIQUE QUINSSAINES	200,00	0,00	5
03/04/2023	SUBVENTION VELO A ASSISTANCE ELECTRIQUE MONTLUCON	200,00	0,00	5
03/04/2023	SUBVENTION VELO A ASSISTANCE ELECTRIQUE ARPHEUILLE ST PRIEST	400,00	0,00	5
03/04/2023	SUBVENTION VELO A ASSISTANCE ELECTRIQUE MONTLUCON	200,00	0,00	5

Modalités et date d'acquisition	Désignation du bien	Valeur d'acquisition (coût historique)	Cumul des amortissements	Durée de l'amortissement
03/04/2023	SUBVENTION VELO A ASSISTANCE ELECTRIQUE MONTLUCON	200,00	0,00	5
03/04/2023	SUBVENTION VELO A ASSISTANCE ELECTRIQUE MONTLUCON	200,00	0,00	5
03/04/2023	SUBVENTION VELO A ASSISTANCE ELECTRIQUE MONTLUCON	200,00	0,00	5
03/04/2023	SUBVENTION VELO A ASSISTANCE ELECTRIQUE DESERTINES	200,00	0,00	5
03/04/2023	SUBVENTION VELO A ASSISTANCE ELECTRIQUE DOMERAT	200,00	0,00	5
03/04/2023	ONDULEURS MASTERYS AVEC TRANSFORMATEURS	33 144,00	0,00	3
14/04/2023	PROTOCOLE CGLLS 2019-2025 - SUBVENTION ANNEE 2023	400 000,00	0,00	30
18/04/2023	SUBVENTION VELO A ASSISTANCE ELECTRIQUE MONTLUCON	400,00	0,00	5
18/04/2023	SUBVENTION VELO A ASSISTANCE ELECTRIQUE DOMERAT	200,00	0,00	5
18/04/2023	SUBVENTION VELO A ASSISTANCE ELECTRIQUE MONTLUCON	200,00	0,00	5
18/04/2023	SUBVENTION VELO A ASSISTANCE ELECTRIQUE MONTLUCON	200,00	0,00	5
18/04/2023	SUBVENTION VELO A ASSISTANCE ELECTRIQUE ST VICTOR	200,00	0,00	5
18/04/2023	SUBVENTION VELO A ASSISTANCE ELECTRIQUE MONTLUCON	200,00	0,00	5
18/04/2023	SUBVENTION VELO A ASSISTANCE ELECTRIQUE QUINSSAINES	400,00	0,00	5
18/04/2023	SUBVENTION VELO A ASSISTANCE ELECTRIQUE ST VICTOR	200,00	0,00	5
18/04/2023	SUBVENTION VELO A ASSISTANCE ELECTRIQUE MONTLUCON	200,00	0,00	5
27/04/2023	SUBVENTION VELO A ASSISTANCE ELECTRIQUE MONTLUCON	200,00	0,00	5
27/04/2023	SUBVENTION VELO A ASSISTANCE ELECTRIQUE MONTLUCON	200,00	0,00	5
27/04/2023	SUBVENTION VELO A ASSISTANCE ELECTRIQUE MONTLUCON	200,00	0,00	5
27/04/2023	SUBVENTION VELO A ASSISTANCE ELECTRIQUE PREMILHAT	400,00	0,00	5
27/04/2023	SUBVENTION PROPRIETAIRE OPAH DESERTINES	3 190,00	0,00	30
27/04/2023	SUBVENTION PROPRIETAIRE OPAH SAINT VICTOR	1 351,00	0,00	30
27/04/2023	SUBVENTION PROPRIETAIRE OPAH MONTLUCON	3 200,00	0,00	30
27/04/2023	SUBVENTION PROPRIETAIRE OPAH VILLEBRET	3 116,00	0,00	30
27/04/2023	SUBVENTION VELO A ASSISTANCE ELECTRIQUE ST VICTOR	400,00	0,00	5
27/04/2023	SUBVENTION PROPRIETAIRE OPAH MONTLUCON	2 607,00	0,00	30
27/04/2023	SUBVENTION VELO A ASSISTANCE ELECTRIQUE LIGNEROLLES	200,00	0,00	5
27/04/2023	SUBVENTION VELO A ASSISTANCE ELECTRIQUE MONTLUCON	400,00	0,00	5
27/04/2023	VIBRAPHONE 3,5 OCTAVES CONSERVATOIRE	6 762,60	0,00	6
27/04/2023	SUBVENTION VELO A ASSISTANCE ELECTRIQUE MONTLUCON	200,00	0,00	5
27/04/2023	SUBVENTION VELO A ASSISTANCE ELECTRIQUE DOMERAT	200,00	0,00	5
27/04/2023	SUBVENTION VELO A ASSISTANCE ELECTRIQUE MONTLUCON	200,00	0,00	5
27/04/2023	SUBVENTION VELO A ASSISTANCE ELECTRIQUE DESERTINES	200,00	0,00	5
27/04/2023	VEHICULE SANS PERMIS SERVICE SPORTS GM-735-XY	18 190,80	0,00	7
03/05/2023	MATERIEL DE SECOURS MUPOP	4 670,40	0,00	6
03/05/2023	ETAGERES POUR STOCKAGE MUPOP	16 935,17	0,00	12
05/05/2023	SUBVENTION VELO A ASSISTANCE ELECTRIQUE MONTLUCON	200,00	0,00	5
05/05/2023	SUBVENTION VELO A ASSISTANCE ELECTRIQUE MONTLUCON	200,00	0,00	5
05/05/2023	SUBVENTION VELO A ASSISTANCE ELECTRIQUE MONTLUCON	200,00	0,00	5
05/05/2023	SUBVENTION VELO A ASSISTANCE ELECTRIQUE MONTLUCON	200,00	0,00	5

Modalités et date d'acquisition	Désignation du bien	Valeur d'acquisition (coût historique)	Cumul des amortissements	Durée de l'amortissement
05/05/2023	SUBVENTION VELO A ASSISTANCE ELECTRIQUE MONTLUCON	200,00	0,00	5
05/05/2023	SUBVENTION VELO A ASSISTANCE ELECTRIQUE DOMERAT	200,00	0,00	5
05/05/2023	SUBVENTION VELO A ASSISTANCE ELECTRIQUE LIGNEROLLES	200,00	0,00	5
05/05/2023	SUBVENTION VELO A ASSISTANCE ELECTRIQUE VILLEBRET	200,00	0,00	5
05/05/2023	SUBVENTION PROPRIETAIRE OPAH MONTLUCON	2 393,00	0,00	30
05/05/2023	SUBVENTION PROPRIETAIRE OPAH LIGNEROLLES	2 099,00	0,00	30
05/05/2023	SUBVENTION VELO A ASSISTANCE ELECTRIQUE PREMILHAT	200,00	0,00	5
05/05/2023	SUBVENTION PROPRIETAIRE OPAH DOMERAT	1 315,00	0,00	30
05/05/2023	SUBVENTION PROPRIETAIRE OPAH DOMERAT	3 200,00	0,00	30
05/05/2023	SUBVENTION PROPRIETAIRE OPAH PREMILHAT	1 083,00	0,00	30
05/05/2023	SUBVENTION PROPRIETAIRE OPAH MONTLUCON	1 905,00	0,00	30
05/05/2023	SUBVENTION PROPRIETAIRE OPAH LAVALT STE ANNE	2 698,00	0,00	30
05/05/2023	SUBVENTION PROPRIETAIRE OPAH MONTLUCON	549,00	0,00	30
05/05/2023	SUBVENTION PROPRIETAIRE OPAH MONTLUCON	1 287,00	0,00	30
05/05/2023	SUBVENTION PROPRIETAIRE OPAH MONTLUCON	3 134,00	0,00	30
12/05/2023	SUBVENTION PROPRIETAIRE OPAH MONTLUCON	3 133,00	0,00	30
12/05/2023	SUBVENTION PROPRIETAIRE OPAH ARPHEUILLES ST PRIEST	685,00	0,00	30
12/05/2023	SUBVENTION PROPRIETAIRE OPAH MONTLUCON	3 200,00	0,00	30
12/05/2023	SUBVENTION PROPRIETAIRE OPAH MONTLUCON	1 207,00	0,00	30
12/05/2023	SUBVENTION PROPRIETAIRE OPAH MONTLUCON	3 200,00	0,00	30
12/05/2023	SUBVENTION PROPRIETAIRE OPAH MONTLUCON	1 351,00	0,00	30
12/05/2023	SUBVENTION PROPRIETAIRE OPAH DOMERAT	2 293,00	0,00	30
12/05/2023	SUBVENTION PROPRIETAIRE OPAH PREMILHAT	806,00	0,00	30
12/05/2023	SUBVENTION PROPRIETAIRE OPAH DESERTINES	1 735,00	0,00	30
12/05/2023	SUBVENTION PROPRIETAIRE OPAH MONTLUCON	332,00	0,00	30
12/05/2023	SUBVENTION PROPRIETAIRE OPAH PREMILHAT	1 457,00	0,00	30
12/05/2023	SUBVENTION PROPRIETAIRE OPAH DOMERAT	737,00	0,00	30
12/05/2023	SUBVENTION OPERATION LES JARDINS DE LA CHAUME	17 500,00	0,00	30
22/05/2023	SUBVENTION PROPRIETAIRE OPAH DESERTINES	1 007,00	0,00	30
22/05/2023	SUBVENTION PROPRIETAIRE OPAH DOMERAT	711,00	0,00	30
22/05/2023	SUBVENTION PROPRIETAIRE OPAH MONTLUCON	1 089,00	0,00	30
22/05/2023	SUBVENTION PROPRIETAIRE OPAH BAILLEUR MONTLUCON	4 457,00	0,00	30
22/05/2023	SUBVENTION PROPRIETAIRE OPAH MONTLUCON	3 200,00	0,00	30
22/05/2023	SUBVENTION PROPRIETAIRE OPAH MONTLUCON	983,00	0,00	30
22/05/2023	SUBVENTION PROPRIETAIRE OPAH ARPHEUILLES ST PRIEST	623,00	0,00	30
22/05/2023	SUBVENTION PROPRIETAIRE OPAH DESERTINES	720,00	0,00	30
22/05/2023	SUBVENTION PROPRIETAIRE OPAH LAMAIDS	3 200,00	0,00	30
22/05/2023	SUBVENTION PROPRIETAIRE OPAH MONTLUCON	3 200,00	0,00	30
24/05/2023	SUBVENTION VELO A ASSISTANCE ELECTRIQUE MONTLUCON	200,00	0,00	5
24/05/2023	SUBVENTION VELO A ASSISTANCE ELECTRIQUE ST VICTOR	200,00	0,00	5
24/05/2023	SUBVENTION VELO A ASSISTANCE ELECTRIQUE MONTLUCON	200,00	0,00	5
24/05/2023	SUBVENTION VELO A ASSISTANCE ELECTRIQUE MONTLUCON	200,00	0,00	5
24/05/2023	SUBVENTION VELO A ASSISTANCE ELECTRIQUE MONTLUCON	200,00	0,00	5
24/05/2023	SUBVENTION VELO A ASSISTANCE ELECTRIQUE VILLEBRET	200,00	0,00	5
24/05/2023	SUBVENTION VELO A ASSISTANCE ELECTRIQUE MONTLUCON	200,00	0,00	5
24/05/2023	SUBVENTION VELO A ASSISTANCE ELECTRIQUE DOMERAT	200,00	0,00	5
24/05/2023	SUBVENTION VELO A ASSISTANCE ELECTRIQUE DOMERAT	200,00	0,00	5
24/05/2023	SUBVENTION VELO A ASSISTANCE ELECTRIQUE DOMERAT	200,00	0,00	5
24/05/2023	SUBVENTION VELO A ASSISTANCE ELECTRIQUE DOMERAT	200,00	0,00	5
24/05/2023	SUBVENTION VELO A ASSISTANCE ELECTRIQUE MONTLUCON	200,00	0,00	5
26/05/2023	SUBVENTION VELO A ASSISTANCE ELECTRIQUE MONTLUCON	200,00	0,00	5

Modalités et date d'acquisition	Désignation du bien	Valeur d'acquisition (coût historique)	Cumul des amortissements	Durée de l'amortissement
26/05/2023	ENSEMBLE MOBILIER GARE CONNECTEE MARCILLAT	3 974,46	0,00	12
09/06/2023	SUBVENTION PROPRIETAIRE OPAH DOMERAT	725,00	0,00	30
09/06/2023	SUBVENTION PROPRIETAIRE OPAH MONTLUCON	892,00	0,00	30
09/06/2023	SUBVENTION PROPRIETAIRE OPAH MONTLUCON	313,00	0,00	30
09/06/2023	SUBVENTION PROPRIETAIRE OPAH LIGNEROLLES	520,00	0,00	30
09/06/2023	SUBVENTION PROPRIETAIRE OPAH DOMERAT	749,00	0,00	30
13/06/2023	SUBVENTION VELO A ASSISTANCE ELECTRIQUE VILLEBRET	200,00	0,00	5
13/06/2023	SUBVENTION VELO A ASSISTANCE ELECTRIQUE DESERTINES	200,00	0,00	5
13/06/2023	SUBVENTION VELO A ASSISTANCE ELECTRIQUE MONTLUCON	200,00	0,00	5
13/06/2023	SUBVENTION VELO A ASSISTANCE ELECTRIQUE MONTLUCON	200,00	0,00	5
13/06/2023	SUBVENTION VELO A ASSISTANCE ELECTRIQUE PREMILHAT	200,00	0,00	5
13/06/2023	SUBVENTION VELO A ASSISTANCE ELECTRIQUE DESERTINES	200,00	0,00	5
13/06/2023	SUBVENTION VELO A ASSISTANCE ELECTRIQUE QUINSSAINES	200,00	0,00	5
13/06/2023	SUBVENTION VELO A ASSISTANCE ELECTRIQUE MONTLUCON	200,00	0,00	5
13/06/2023	SUBVENTION VELO A ASSISTANCE ELECTRIQUE PREMILHAT	200,00	0,00	5
13/06/2023	SUBVENTION VELO A ASSISTANCE ELECTRIQUE DESERTINES	200,00	0,00	5
13/06/2023	SUBVENTION VELO A ASSISTANCE ELECTRIQUE MONTLUCON	200,00	0,00	5
13/06/2023	SUBVENTION VELO A ASSISTANCE ELECTRIQUE DOMERAT	200,00	0,00	5
13/06/2023	SUBVENTION VELO A ASSISTANCE ELECTRIQUE LAVAUT STE ANNE	200,00	0,00	5
15/06/2023	SUBVENTION VELO A ASSISTANCE ELECTRIQUE DESERTINES	200,00	0,00	5
15/06/2023	SUBVENTION VELO A ASSISTANCE ELECTRIQUE DESERTINES	200,00	0,00	5
15/06/2023	SUBVENTION VELO A ASSISTANCE ELECTRIQUE MONTLUCON	200,00	0,00	5
15/06/2023	SUBVENTION VELO A ASSISTANCE ELECTRIQUE MONTLUCON	200,00	0,00	5
15/06/2023	SUBVENTION VELO A ASSISTANCE ELECTRIQUE MONTLUCON	200,00	0,00	5
16/06/2023	PARTICIPATION FINANCIERE CRAIG INVESTISSEMENT 2023	4 705,00	0,00	5
16/06/2023	ELECTROMENAGER GARE CONNECTEE MARCILLAT - REFRIGERATEUR-MICRO ONDES-FOUR	1 537,00	0,00	6
16/06/2023	SUBVENTION VELO A ASSISTANCE ELECTRIQUE MONTLUCON	200,00	0,00	5
16/06/2023	SUBVENTION VELO A ASSISTANCE ELECTRIQUE LIGNEROLLES	200,00	0,00	5
16/06/2023	SUBVENTION VELO A ASSISTANCE ELECTRIQUE MARCILLAT	200,00	0,00	5
16/06/2023	SUBVENTION VELO A ASSISTANCE ELECTRIQUE MARCILLAT	200,00	0,00	5
16/06/2023	SUBVENTION VELO A ASSISTANCE ELECTRIQUE MONTLUCON	200,00	0,00	5
16/06/2023	SUBVENTION VELO A ASSISTANCE ELECTRIQUE DOMERAT	200,00	0,00	5
16/06/2023	SUBVENTION VELO A ASSISTANCE ELECTRIQUE DOMERAT	200,00	0,00	5
16/06/2023	SUBVENTION VELO A ASSISTANCE ELECTRIQUE DOMERAT	200,00	0,00	5
16/06/2023	SUBVENTION VELO A ASSISTANCE ELECTRIQUE MONTLUCON	200,00	0,00	5
16/06/2023	SUBVENTION VELO A ASSISTANCE ELECTRIQUE PREMILHAT	200,00	0,00	5
19/06/2023	SUBVENTION VELO A ASSISTANCE ELECTRIQUE MONTLUCON	200,00	0,00	5
19/06/2023	SUBVENTION VELO A ASSISTANCE ELECTRIQUE MONTLUCON	200,00	0,00	5

Modalités et date d'acquisition	Désignation du bien	Valeur d'acquisition (coût historique)	Cumul des amortissements	Durée de l'amortissement
19/06/2023	SUBVENTION VELO A ASSISTANCE ELECTRIQUE DOMERAT	200,00	0,00	5
19/06/2023	SUBVENTION VELO A ASSISTANCE ELECTRIQUE VILLEBRET	200,00	0,00	5
19/06/2023	SUBVENTION VELO A ASSISTANCE ELECTRIQUE QUINSSAINES	200,00	0,00	5
19/06/2023	SUBVENTION VELO A ASSISTANCE ELECTRIQUE QUINSSAINES	200,00	0,00	5
19/06/2023	SUBVENTION VELO A ASSISTANCE ELECTRIQUE TEILLET ARGENTY	200,00	0,00	5
19/06/2023	SUBVENTION VELO A ASSISTANCE ELECTRIQUE TEILLET ARGENTY	200,00	0,00	5
19/06/2023	SUBVENTION VELO A ASSISTANCE ELECTRIQUE VILLEBRET	200,00	0,00	5
19/06/2023	SUBVENTION VELO A ASSISTANCE ELECTRIQUE TEILLET ARGENTY	400,00	0,00	5
19/06/2023	ABRIS VELOS COLLECTIFS	26 283,60	0,00	6
20/06/2023	SUBVENTION VELO A ASSISTANCE ELECTRIQUE SAINT VICTOR	200,00	0,00	5
20/06/2023	SUBVENTION VELO A ASSISTANCE ELECTRIQUE QUINSSAINES	200,00	0,00	5
20/06/2023	SUBVENTION VELO A ASSISTANCE ELECTRIQUE MONTLUCON	200,00	0,00	5
20/06/2023	SUBVENTION VELO A ASSISTANCE ELECTRIQUE DESERTINES	200,00	0,00	5
20/06/2023	SUBVENTION VELO A ASSISTANCE ELECTRIQUE MONTLUCON	200,00	0,00	5
20/06/2023	SUBVENTION VELO A ASSISTANCE ELECTRIQUE MONTLUCON	200,00	0,00	5
20/06/2023	SUBVENTION VELO A ASSISTANCE ELECTRIQUE MONTLUCON	200,00	0,00	5
20/06/2023	SUBVENTION VELO A ASSISTANCE ELECTRIQUE PREMILHAT	200,00	0,00	5
20/06/2023	SUBVENTION VELO A ASSISTANCE ELECTRIQUE VILLEBRET	200,00	0,00	5
20/06/2023	SUBVENTION VELO A ASSISTANCE ELECTRIQUE VILLEBRET	200,00	0,00	5
21/06/2023	SUBVENTION AIDE AU RAVALEMENT FACADE MONTLUCON	680,00	0,00	30
21/06/2023	SUBVENTION PROPRIETAIRE OPAH QUINSSAINES	2 996,00	0,00	30
21/06/2023	SUBVENTION AIDE A IMMOBILIER COMMERCE MATERIEL - MARCILLAT EN COMBRAILLE	3 329,17	0,00	5
21/06/2023	SUBVENTION PROPRIETAIRE OPAH MONTLUCON	2 373,00	0,00	30
21/06/2023	SUBVENTION PROPRIETAIRE OPAH MONTLUCON	339,00	0,00	30
21/06/2023	SUBVENTION PROPRIETAIRE OPAH MONTLUCON	1 475,00	0,00	30
21/06/2023	SUBVENTION PROPRIETAIRE OPAH DESERTINES	564,00	0,00	30
21/06/2023	RENAULT KANGOO VAN SERVICE DES SPORTS GM-030-RD	0,00	0,00	0
22/06/2023	SUBVENTION VELO A ASSISTANCE ELECTRIQUE QUINSSAINES	200,00	0,00	5
22/06/2023	SUBVENTION VELO A ASSISTANCE ELECTRIQUE MONTLUCON	200,00	0,00	5
22/06/2023	SUBVENTION VELO A ASSISTANCE ELECTRIQUE MONTLUCON	200,00	0,00	5
22/06/2023	SUBVENTION VELO A ASSISTANCE ELECTRIQUE MONTLUCON	200,00	0,00	5
22/06/2023	SUBVENTION VELO A ASSISTANCE ELECTRIQUE DOMERAT	200,00	0,00	5
22/06/2023	SUBVENTION VELO A ASSISTANCE ELECTRIQUE MONTLUCON	200,00	0,00	5
22/06/2023	SUBVENTION VELO A ASSISTANCE ELECTRIQUE MONTLUCON	200,00	0,00	5
22/06/2023	SUBVENTION VELO A ASSISTANCE ELECTRIQUE VILLEBRET	200,00	0,00	5
22/06/2023	SUBVENTION VELO A ASSISTANCE ELECTRIQUE MONTLUCON	200,00	0,00	5
22/06/2023	SUBVENTION VELO A ASSISTANCE ELECTRIQUE MONTLUCON	200,00	0,00	5
23/06/2023	SUBVENTION VELO A ASSISTANCE ELECTRIQUE MONTLUCON	200,00	0,00	5
23/06/2023	SUBVENTION VELO A ASSISTANCE ELECTRIQUE DOMERAT	200,00	0,00	5

Modalités et date d'acquisition	Désignation du bien	Valeur d'acquisition (coût historique)	Cumul des amortissements	Durée de l'amortissement
23/06/2023	SUBVENTION VELO A ASSISTANCE ELECTRIQUE MONTLUCON	200,00	0,00	5
23/06/2023	SUBVENTION VELO A ASSISTANCE ELECTRIQUE PREMILHAT	200,00	0,00	5
23/06/2023	SUBVENTION VELO A ASSISTANCE ELECTRIQUE SAINT VICTOR	200,00	0,00	5
23/06/2023	SUBVENTION VELO A ASSISTANCE ELECTRIQUE MONTLUCON	200,00	0,00	5
23/06/2023	SUBVENTION VELO A ASSISTANCE ELECTRIQUE MONTLUCON	200,00	0,00	5
23/06/2023	SUBVENTION VELO A ASSISTANCE ELECTRIQUE MONTLUCON	200,00	0,00	5
23/06/2023	SUBVENTION VELO A ASSISTANCE ELECTRIQUE MONTLUCON	200,00	0,00	5
23/06/2023	SUBVENTION VELO A ASSISTANCE ELECTRIQUE MONTLUCON	200,00	0,00	5
26/06/2023	SUBVENTION VELO A ASSISTANCE ELECTRIQUE MONTLUCON	200,00	0,00	5
26/06/2023	SUBVENTION VELO A ASSISTANCE ELECTRIQUE DOMERAT	200,00	0,00	5
26/06/2023	SUBVENTION VELO A ASSISTANCE ELECTRIQUE MONTLUCON	200,00	0,00	5
26/06/2023	SUBVENTION VELO A ASSISTANCE ELECTRIQUE MONTLUCON	200,00	0,00	5
26/06/2023	SUBVENTION VELO A ASSISTANCE ELECTRIQUE MONTLUCON	200,00	0,00	5
26/06/2023	SUBVENTION VELO A ASSISTANCE ELECTRIQUE MONTLUCON	200,00	0,00	5
26/06/2023	SUBVENTION VELO A ASSISTANCE ELECTRIQUE DOMERAT	200,00	0,00	5
26/06/2023	SUBVENTION VELO A ASSISTANCE ELECTRIQUE QUINSSAINES	200,00	0,00	5
26/06/2023	SUBVENTION VELO A ASSISTANCE ELECTRIQUE SAINT VICTOR	200,00	0,00	5
26/06/2023	SUBVENTION VELO A ASSISTANCE ELECTRIQUE VILLEBRET	200,00	0,00	5
26/06/2023	SUBVENTION VELO A ASSISTANCE ELECTRIQUE DESERTINES	200,00	0,00	5
26/06/2023	SUBVENTION VELO A ASSISTANCE ELECTRIQUE MONTLUCON	200,00	0,00	5
26/06/2023	SUBVENTION VELO A ASSISTANCE ELECTRIQUE MONTLUCON	200,00	0,00	5
26/06/2023	SUBVENTION VELO A ASSISTANCE ELECTRIQUE MONTLUCON	200,00	0,00	5
26/06/2023	SUBVENTION VELO A ASSISTANCE ELECTRIQUE SAINT VICTOR	200,00	0,00	5
26/06/2023	SUBVENTION VELO A ASSISTANCE ELECTRIQUE MONTLUCON	200,00	0,00	5
26/06/2023	SUBVENTION VELO A ASSISTANCE ELECTRIQUE MONTLUCON	200,00	0,00	5
26/06/2023	SUBVENTION VELO A ASSISTANCE ELECTRIQUE DOMERAT	400,00	0,00	5
26/06/2023	SUBVENTION VELO A ASSISTANCE ELECTRIQUE SAINT VICTOR	200,00	0,00	5
26/06/2023	SUBVENTION VELO A ASSISTANCE ELECTRIQUE DOMERAT	200,00	0,00	5
26/06/2023	SUBVENTION VELO A ASSISTANCE ELECTRIQUE DOMERAT	200,00	0,00	5
27/06/2023	SUBVENTION VELO A ASSISTANCE ELECTRIQUE MONTLUCON	200,00	0,00	5
27/06/2023	SUBVENTION VELO A ASSISTANCE ELECTRIQUE DESERTINES	200,00	0,00	5
27/06/2023	SUBVENTION VELO A ASSISTANCE ELECTRIQUE MONTLUCON	200,00	0,00	5
27/06/2023	SUBVENTION VELO A ASSISTANCE ELECTRIQUE DOMERAT	200,00	0,00	5
27/06/2023	SUBVENTION VELO A ASSISTANCE ELECTRIQUE LIGNEROLLES	200,00	0,00	5
27/06/2023	SUBVENTION VELO A ASSISTANCE ELECTRIQUE MONTLUCON	200,00	0,00	5
27/06/2023	SUBVENTION VELO A ASSISTANCE ELECTRIQUE MONTLUCON	200,00	0,00	5
27/06/2023	SUBVENTION VELO A ASSISTANCE ELECTRIQUE MONTLUCON	200,00	0,00	5

Modalités et date d'acquisition	Désignation du bien	Valeur d'acquisition (coût historique)	Cumul des amortissements	Durée de l'amortissement
27/06/2023	SUBVENTION VELO A ASSISTANCE ELECTRIQUE PREMILHAT	200,00	0,00	5
27/06/2023	SUBVENTION VELO A ASSISTANCE ELECTRIQUE DOMERAT	200,00	0,00	5
28/06/2023	SUBVENTION VELO A ASSISTANCE ELECTRIQUE SAINT VICTOR	200,00	0,00	5
28/06/2023	SUBVENTION VELO A ASSISTANCE ELECTRIQUE DOMERAT	400,00	0,00	5
28/06/2023	SUBVENTION VELO A ASSISTANCE ELECTRIQUE MONTLUCON	200,00	0,00	5
28/06/2023	AMENAGEMENT GARE CONNECTEE MARCILLAT - FILM PROTECTION VITRES	715,00	0,00	6
18/07/2023	SUBVENTION AIDE IMMOBILIER SA	20 000,00	0,00	30
18/07/2023	SUBVENTION AIDE IMMOBILIER RES	2 637,00	0,00	30
18/07/2023	SUBVENTION AIDE RAVALEMENT DE FACADE 28 RUE LAKANAL	1 000,00	0,00	30
21/07/2023	ACQUISITION D'UNE FOURGONNETTE	23 207,54	0,00	6
24/07/2023	SUBVENTION VELO A ASSISTANCE ELECTRIQUE LAVAUT STE ANNE	200,00	0,00	5
25/07/2023	SUBV PROPRIETAIRE OPAH QUINSSA	3 200,00	0,00	30
25/07/2023	SUBVENTION PROPRIETAIRE OPAH D	900,00	0,00	30
25/07/2023	SUBV PROPRIETAIRE OPAH LAVAUT	3 200,00	0,00	30
25/07/2023	SUBV PROPRIETAIRE OPAH DOMERAT	1 165,00	0,00	30
25/07/2023	SUBVENTION PROPRIETAIRE OPAH D	2 853,00	0,00	30
25/07/2023	SUBVENTION PROPRIETAIRE OPAH	3 114,00	0,00	30
25/07/2023	SUBVENTION PROPRIETAIRE OPAH L	2 466,00	0,00	30
25/07/2023	SUBVENTION PROPRIETAIRE OPAH P	6 450,00	0,00	30
25/07/2023	SUBVENTION PROPRIETAIRE OPAH	1 191,00	0,00	30
25/07/2023	SUBVENTION PROPRIETAIRE OPAH L	1 281,00	0,00	30
25/07/2023	SUBVENTION PROPRIETAIRE OPAH L	3 200,00	0,00	30
25/07/2023	SUBVENTION PROPRIETAIRE OPAH	3 200,00	0,00	30
25/07/2023	SUBV PROPRIETAIRE OPAH	3 200,00	0,00	30
25/07/2023	SUBVENTION PROPRIETAIRE OPAH	2 427,00	0,00	30
25/07/2023	SUBVENTION PROPRIETAIRE OPAH D	760,00	0,00	30
01/08/2023	SUBV AIDE DEVEL COMMERCE CARR	5 000,00	0,00	5
01/08/2023	SUBV AIDE IMMOBILIER CARROSSER	5 000,00	0,00	30
03/08/2023	ESS-STRUCTURE KARTING	4 056,67	0,00	6
03/08/2023	CORNETS A PISTON	1 129,60	0,00	6
03/08/2023	ESS-STRUCTURE GONFLABLE TIR A	982,80	0,00	6
03/08/2023	FLUTE JUPITER PETITES MAINS	698,70	0,00	6
03/08/2023	CHANGEMENT DES VOLETS FRANCE SERVICES MARCILLAT	9 840,00	0,00	0
03/08/2023	PACK ENI	5 270,03	0,00	3
04/08/2023	SUBVENTION PROPRIETAIRE OPAH	1 149,00	0,00	30
21/08/2023	SUBVENTION VELO A ASSISTANCE ELECTRIQUE DOMERAT	200,00	0,00	5
21/08/2023	SUBVENTION VELO A ASSISTANCE ELECTRIQUE DESERTINES	400,00	0,00	5
21/08/2023	SUBVENTION VELO A ASSISTANCE ELECTRIQUE LAVAUT SAINT ANNE	200,00	0,00	5
21/08/2023	SUBVENTION VELO A ASSISTANCE ELECTRIQUE LAVAUT SAINT ANNE	200,00	0,00	5
21/08/2023	SUBVENTION VELO A ASSISTANCE ELECTRIQUE PREMILHAT	200,00	0,00	5
21/08/2023	SUBVENTION VELO A ASSISTANCE ELECTRIQUE MONTLUCON	200,00	0,00	5
21/08/2023	SUBVENTION VELO A ASSISTANCE ELECTRIQUE QUINSSAINES	200,00	0,00	5
21/08/2023	SUBVENTION VELO A ASSISTANCE ELECTRIQUE DOMERAT	200,00	0,00	5
21/08/2023	SUBVENTION VELO A ASSISTANCE ELECTRIQUE MONTLUCON	200,00	0,00	5
21/08/2023	SUBVENTION VELO A ASSISTANCE ELECTRIQUE MONTLUCON	200,00	0,00	5
21/08/2023	SUBVENTION VELO A ASSISTANCE ELECTRIQUE LAVAUT SAINTE ANNE	200,00	0,00	5
21/08/2023	SUBVENTION VELO A ASSISTANCE ELECTRIQUE MONTLUCON	200,00	0,00	5
21/08/2023	SUBVENTION VELO A ASSISTANCE ELECTRIQUE DESERTINES	200,00	0,00	5
21/08/2023	SUBVENTION VELO A ASSISTANCE ELECTRIQUE LAVAUT SAINT ANNE	200,00	0,00	5

Modalités et date d'acquisition	Désignation du bien	Valeur d'acquisition (coût historique)	Cumul des amortissements	Durée de l'amortissement
21/08/2023	SUBVENTION VELO A ASSISTANCE ELECTRIQUE MONTLUCON	200,00	0,00	5
21/08/2023	SUBVENTION VELO A ASSISTANCE ELECTRIQUE MONTLUCON	200,00	0,00	5
21/08/2023	SUBVENTION VELO A ASSISTANCE ELECTRIQUE SAINT VICTOR	200,00	0,00	5
21/08/2023	SUBVENTION VELO A ASSISTANCE ELECTRIQUE DESERTINES	200,00	0,00	5
21/08/2023	SUBVENTION VELO A ASSISTANCE ELECTRIQUE LIGNEROLLES	200,00	0,00	5
21/08/2023	SUBVENTION VELO A ASSISTANCE ELECTRIQUE LIGNEROLLES	200,00	0,00	5
21/08/2023	SUBVENTION VELO A ASSISTANCE ELECTRIQUE DOMERAT	200,00	0,00	5
21/08/2023	SUBVENTION VELO A ASSISTANCE ELECTRIQUE QUINSSAINES	400,00	0,00	5
21/08/2023	SUBVENTION VELO A ASSISTANCE ELECTRIQUE MONTLUCON	200,00	0,00	5
21/08/2023	SUBVENTION VELO A ASSISTANCE ELECTRIQUE MONTLUCON	200,00	0,00	5
21/08/2023	SUBVENTION VELO A ASSISTANCE ELECTRIQUE MONTLUCON	400,00	0,00	5
21/08/2023	SUBVENTION VELO A ASSISTANCE ELECTRIQUE DESERTINES	400,00	0,00	5
21/08/2023	SUBVENTION VELO A ASSISTANCE ELECTRIQUE MONTLUCON	200,00	0,00	5
21/08/2023	SUBVENTION VELO A ASSISTANCE ELECTRIQUE VILLEBRET	200,00	0,00	5
21/08/2023	SUBVENTION VELO A ASSISTANCE ELECTRIQUE DESERTINES	200,00	0,00	5
21/08/2023	SUBVENTION VELO A ASSISTANCE ELECTRIQUE DOMERAT	200,00	0,00	5
21/08/2023	SUBVENTION VELO A ASSISTANCE ELECTRIQUE DOMERAT	200,00	0,00	5
21/08/2023	SUBVENTION VELO A ASSISTANCE ELECTRIQUE PREMILHAT	200,00	0,00	5
21/08/2023	SUBVENTION VELO A ASSISTANCE ELECTRIQUE MONTLUCON	200,00	0,00	5
21/08/2023	SUBVENTION VELO A ASSISTANCE ELECTRIQUE MONTLUCON	200,00	0,00	5
21/08/2023	SUBVENTION VELO A ASSISTANCE ELECTRIQUE MONTLUCON	200,00	0,00	5
21/08/2023	SUBVENTION VELO A ASSISTANCE ELECTRIQUE MONTLUCON	200,00	0,00	5
21/08/2023	LICENCES	8 640,00	0,00	5
21/08/2023	SUBVENTION VELO A ASSISTANCE ELECTRIQUE DESERTINES	200,00	0,00	5
22/08/2023	SUBVENTION VELO A ASSISTANCE ELECTRIQUE PREMILHAT	200,00	0,00	5
22/08/2023	SUBVENTION VELO A ASSISTANCE ELECTRIQUE SAINT VICTOR	200,00	0,00	5
22/08/2023	SUBVENTION VELO A ASSISTANCE ELECTRIQUE MONTLUCON	200,00	0,00	5
22/08/2023	SUBVENTION VELO A ASSISTANCE ELECTRIQUE LAVAUT SAINTE ANNE	200,00	0,00	5
22/08/2023	SUBVENTION VELO A ASSISTANCE ELECTRIQUE VILLEBRET	200,00	0,00	5
22/08/2023	SUBVENTION VELO A ASSISTANCE ELECTRIQUE PREMILHAT	200,00	0,00	5
22/08/2023	SUBVENTION VELO A ASSISTANCE ELECTRIQUE MARCILLAT EN COMBRAILLE	200,00	0,00	5
22/08/2023	SUBVENTION VELO A ASSISTANCE ELECTRIQUE QUINSSAINES	200,00	0,00	5
22/08/2023	SUBVENTION VELO A ASSISTANCE ELECTRIQUE DESERTINES	200,00	0,00	5
22/08/2023	SUBVENTION VELO A ASSISTANCE ELECTRIQUE QUINSSAINES	200,00	0,00	5

Modalités et date d'acquisition	Désignation du bien	Valeur d'acquisition (coût historique)	Cumul des amortissements	Durée de l'amortissement
23/08/2023	SUBVENTION VELO A ASSISTANCE ELECTRIQUE QUINSSAINES	400,00	0,00	5
23/08/2023	SUBVENTION VELO A ASSISTANCE ELECTRIQUE DESERTINES	200,00	0,00	5
23/08/2023	SUBVENTION VELO A ASSISTANCE ELECTRIQUE DOMERAT	200,00	0,00	5
23/08/2023	SUBVENTION VELO A ASSISTANCE ELECTRIQUE DOMERAT	400,00	0,00	5
23/08/2023	SUBVENTION VELO A ASSISTANCE ELECTRIQUE QUINSSAINES	200,00	0,00	5
25/08/2023	SUBVENTION VELO A ASSISTANCE ELECTRIQUE MONTLUCON	200,00	0,00	5
25/08/2023	SUBVENTION VELO A ASSISTANCE ELECTRIQUE MONTLUCON	200,00	0,00	5
25/08/2023	SUBVENTION VELO A ASSISTANCE ELECTRIQUE QUINSSAINES	200,00	0,00	5
25/08/2023	SUBVENTION VELO A ASSISTANCE ELECTRIQUE MONTLUCON	200,00	0,00	5
25/08/2023	SUBVENTION VELO A ASSISTANCE ELECTRIQUE MONTLUCON	200,00	0,00	5
25/08/2023	SUBVENTION VELO A ASSISTANCE ELECTRIQUE DOMERAT	200,00	0,00	5
25/08/2023	SUBVENTION VELO A ASSISTANCE ELECTRIQUE MONTLUCON	200,00	0,00	5
25/08/2023	SUBVENTION VELO A ASSISTANCE ELECTRIQUE MONTLUCON	200,00	0,00	5
25/08/2023	SUBVENTION VELO A ASSISTANCE ELECTRIQUE VILLEBRET	200,00	0,00	5
25/08/2023	SUBVENTION VELO A ASSISTANCE ELECTRIQUE DESERTINES	200,00	0,00	5
25/08/2023	SUBVENTION VELO A ASSISTANCE ELECTRIQUE VILLEBRET	200,00	0,00	5
30/08/2023	ABRI VELO 36 RUE DU GUE DE BEDET	0,00	0,00	0
30/08/2023	ABRI VELO CHEMIN DE MAUPERTUIS	0,00	0,00	0
30/08/2023	ABRI VELO RUE PABLO PICASSO	0,00	0,00	0
30/08/2023	ACQUISITION D UNE ARCHE	6 186,00	0,00	6
30/08/2023	MATERIEL ECLAIRAGE MUPOP-PROJECTEURS A DECOUPE A LEDS	12 551,76	0,00	6
04/09/2023	SUBVENTION PROPRIETAIRE OPAH DOMERAT	650,00	0,00	30
04/09/2023	SUBVENTION PROPRIETAIRE OPAH DOMERAT	1 866,00	0,00	30
04/09/2023	SUBVENTION PROPRIETAIRE OPAH DESERTINES	737,00	0,00	30
04/09/2023	SUBVENTION PROPRIETAIRE OPAH MONTLUCON	696,00	0,00	30
04/09/2023	SUBVENTION PROPRIETAIRE OPAH SAINT FARGEOL	2 032,00	0,00	30
04/09/2023	SUBVENTION PROPRIETAIRE OPAH DOMERAT	217,00	0,00	30
04/09/2023	SUBVENTION PROPRIETAIRE OPAH SAINT VICTOR	682,00	0,00	30
04/09/2023	SUBVENTION PROPRIETAIRE OPAH MONTLUCON	918,00	0,00	30
18/09/2023	SUBVENTION PROPRIETAIRE OPAH MONTLUCON	2 253,00	0,00	30
18/09/2023	SUBVENTION PROPRIETAIRE OPAH DOMERAT	344,00	0,00	30
18/09/2023	SUBVENTION PROPRIETAIRE OPAH MONTLUCON	797,00	0,00	30
18/09/2023	SUBVENTION PROPRIETAIRE OPAH DESERTINES	1 645,00	0,00	30
18/09/2023	DUNLOP- CHARIOT DIABLE XXL	717,60	0,00	6
18/09/2023	DUNLOP NETTOYEUR HAUTE PRESSION	834,00	0,00	6
18/09/2023	AUTOLAVEUSE SC351 A BATTERIES	8 559,36	0,00	6
18/09/2023	SUBVENTION PROPRIETAIRE OPAH S	3 200,00	0,00	30
18/09/2023	SUBVENTION PROPRIETAIRE OPAH DOMERAT	2 374,00	0,00	30
18/09/2023	SUBVENTION PROPRIETAIRE OPAH MONTLUCON	738,00	0,00	30
18/09/2023	SUBVENTION PROPRIETAIRE OPAH MONTLUCON	3 200,00	0,00	30
18/09/2023	SUBVENTION PROPRIETAIRE OPAH	791,00	0,00	30
18/09/2023	SUBVENTION PROPRIETAIRE OPAH D	3 200,00	0,00	30
18/09/2023	SUBVENTION PROPRIETAIRE OPAH MONTLUCON	3 700,00	0,00	30
18/09/2023	SUBV PROPRIETAIRE OPAH DESERTI	7 700,00	0,00	30
18/09/2023	SUBVENTION PROPRIETAIRE OPAH DESERTINES	1 068,00	0,00	30
18/09/2023	SUBVENTION PROPRIETAIRE OPAH D	762,00	0,00	30
18/09/2023	SUBVENTION PROPRIETAIRE OPAH LAVAUT STE ANNE	3 200,00	0,00	30
18/09/2023	SUBVENTION PROPRIETAIRE OPAH LAMAIDS	3 159,00	0,00	30
18/09/2023	SUBVENTION PROPRIETAIRE OPAH BAILLEUR MONTLUCON	4 931,00	0,00	30
18/09/2023	SUBVENTION PROPRIETAIRE OPAH MONTLUCON	3 200,00	0,00	30
18/09/2023	SUBVENTION PROPRIETAIRE OPAH D	2 861,00	0,00	30
18/09/2023	SUBVENTION PROPRIETAIRE OPAH PREMILHAT	2 673,00	0,00	30

Modalités et date d'acquisition	Désignation du bien	Valeur d'acquisition (coût historique)	Cumul des amortissements	Durée de l'amortissement
18/09/2023	SUBVENTION PROPRIETAIRE OPAH Q	446,00	0,00	30
18/09/2023	SUBVENTION PROPRIETAIRE OPAH DOMERAT	2 255,00	0,00	30
18/09/2023	SUBVENTION PROPRIETAIRE OPAH MONTLUCON	3 200,00	0,00	30
18/09/2023	SUBV PROPRIETAIRE OPAH DOMERAT	1 603,00	0,00	30
18/09/2023	SUBVENTION PROPRIETAIRE OPAH MONTLUCON	3 113,00	0,00	30
18/09/2023	SUBVENTION PROPRIETAIRE OPAH D	3 200,00	0,00	30
18/09/2023	SUBVENTION PROPRIETAIRE OPAH P	571,00	0,00	30
18/09/2023	SUBV PROPRIETAIRE OPAH DOMERAT	3 200,00	0,00	30
18/09/2023	SUBV PROPRIETAIRE OPAH DESERTI	1 030,00	0,00	30
18/09/2023	SUBV PROPRIETAIRE OPAH MONTLUC	3 200,00	0,00	30
18/09/2023	SUBV PROPRIETAIRE OPAH MONTLUC	2 477,00	0,00	30
18/09/2023	SUBVENTION PROPRIETAIRE OPAH MONTLUCON	492,00	0,00	30
18/09/2023	SUBVENTION PROPRIETAIRE OPAH MONTLUCON	2 494,00	0,00	30
18/09/2023	SUBVENTION PROPRIETAIRE OPAH MONTLUCON	3 200,00	0,00	30
18/09/2023	SUBVENTION PROPRIETAIRE OPAH MARCILLAT EN COMBRAILLE	3 200,00	0,00	30
02/10/2023	SUBVENTION VELO A ASSISTANCE ELECTRIQUE MAZIRAT	400,00	0,00	5
02/10/2023	SUBVENTION VELO A ASSISTANCE ELECTRIQUE QUINSSAINES	200,00	0,00	5
02/10/2023	STADIUM-ESTRADE DE JUGES MOBILE	1 485,60	0,00	6
09/10/2023	SUBVENTION AIDE A L IMMOBILIER PREMILHAT	4 174,00	0,00	30
16/10/2023	SUBVENTION PROPRIETAIRE OPAH D	3 061,00	0,00	30
16/10/2023	SUBVENTION PROPRIETAIRE OPAH DESERTINES	3 200,00	0,00	30
16/10/2023	SUBVENTION PROPRIETAIRE OPAH M	2 197,00	0,00	30
16/10/2023	SUBVENTION PROPRIETAIRE OPAH MONTLUCON	714,00	0,00	30
16/10/2023	SUBVENTION PROPRIETAIRE OPAH D	2 421,00	0,00	30
16/10/2023	SUBVENTION PROPRIETAIRE OPAH MONTLUCON	1 002,00	0,00	30
16/10/2023	SUBVENTION PROPRIETAIRE OPAH M	1 070,00	0,00	30
16/10/2023	SUBVENTION PROPRIETAIRE OPAH MONTLUCON	843,00	0,00	30
16/10/2023	SUBVENTION PROPRIETAIRE OPAH D	3 200,00	0,00	30
16/10/2023	SUBVENTION PROPRIETAIRE OPAH MONTLUCON	3 200,00	0,00	30
16/10/2023	SUBVENTION PROPRIETAIRE OPAH M	2 203,00	0,00	30
16/10/2023	SUBVENTION PROPRIETAIRE OPAH D	833,00	0,00	30
16/10/2023	SUBVENTION PROPRIETAIRE OPAH MONTLUCON	921,00	0,00	30
16/10/2023	SUBVENTION PROPRIETAIRE OPAH M	1 203,00	0,00	30
16/10/2023	SUBVENTION PROPRIETAIRE OPAH D	2 033,00	0,00	30
16/10/2023	SUBVENTION PROPRIETAIRE OPAH MONTLUCON	3 200,00	0,00	30
16/10/2023	SUBVENTION PROPRIETAIRE OPAH L	481,00	0,00	30
16/10/2023	SUBVENTION PROPRIETAIRE OPAH MONTLUCON	3 202,00	0,00	30
16/10/2023	SUBVENTION PROPRIETAIRE OPAH MONTLUCON	3 700,00	0,00	30
16/10/2023	SUBVENTION PROPRIETAIRE OPAH PREMILHAT	1 520,00	0,00	30
16/10/2023	SUBVENTION PROPRIETAIRE OPAH DOMERAT	595,00	0,00	30
16/10/2023	SUBVENTION PROPRIETAIRE OPAH SAINT VICTOR	2 078,00	0,00	30
23/10/2023	SUBVENTION CREATION CELLULE THERMIQUE IUT ALLIER	25 000,00	0,00	5
23/10/2023	ENSEMBLE MOBILIER CONTREBASSES CONSERVATOIRE	2 227,01	0,00	12
27/10/2023	SUBVENTION VELO A ASSISTANCE ELECTRIQUE MONTLUCON	200,00	0,00	5
27/10/2023	SUBVENTION VELO A ASSISTANCE ELECTRIQUE DESERTINES	200,00	0,00	5
27/10/2023	SUBVENTION VELO A ASSISTANCE ELECTRIQUE TERJAT	200,00	0,00	5
27/10/2023	SUBVENTION VELO A ASSISTANCE ELECTRIQUE LIGNEROLLES	200,00	0,00	5
27/10/2023	SUBVENTION VELO A ASSISTANCE ELECTRIQUE DESERTINES	200,00	0,00	5
27/10/2023	SUBVENTION VELO A ASSISTANCE ELECTRIQUE MONTLUCON	200,00	0,00	5
27/10/2023	SUBVENTION VELO A ASSISTANCE ELECTRIQUE ST VICTOR	400,00	0,00	5
27/10/2023	SUBVENTION VELO A ASSISTANCE ELECTRIQUE MONTLUCON	200,00	0,00	5
27/10/2023	SUBVENTION VELO A ASSISTANCE ELECTRIQUE DOMERAT	200,00	0,00	5
27/10/2023	SUBVENTION VELO A ASSISTANCE ELECTRIQUE MONTLUCON	200,00	0,00	5
27/10/2023	SUBVENTION VELO A ASSISTANCE ELECTRIQUE MONTLUCON	200,00	0,00	5
27/10/2023	SUBVENTION VELO A ASSISTANCE ELECTRIQUE MONTLUCON	200,00	0,00	5

Modalités et date d'acquisition	Désignation du bien	Valeur d'acquisition (coût historique)	Cumul des amortissements	Durée de l'amortissement
27/10/2023	CONTREBASSES 1/16 CONSERVATOIRE	4 964,40	0,00	6
27/10/2023	ENSEMBLE VIDEOS MAISON DE LA COMBRAILLE	1 720,80	0,00	5
30/10/2023	SUBVENTION PROPRIETAIRE OPAH A	2 537,00	0,00	30
30/10/2023	SUBVENTION PROPRIETAIRE OPAH M	2 607,00	0,00	30
06/11/2023	SUBVENTION VELO A ASSISTANCE ELECTRIQUE DOMERAT	200,00	0,00	5
06/11/2023	SUBVENTION VELO A ASSISTANCE ELECTRIQUE DOMERAT	200,00	0,00	5
06/11/2023	SUBVENTION VELO A ASSISTANCE ELECTRIQUE MONTLUCON	400,00	0,00	5
06/11/2023	SUBVENTION VELO A ASSISTANCE ELECTRIQUE DOMERAT	200,00	0,00	5
06/11/2023	SUBVENTION VELO A ASSISTANCE ELECTRIQUE QUINSSAINES	200,00	0,00	5
06/11/2023	SUBVENTION VELO A ASSISTANCE ELECTRIQUE DOMERAT	200,00	0,00	5
06/11/2023	SUBVENTION VELO A ASSISTANCE ELECTRIQUE QUINSSAINES	200,00	0,00	5
06/11/2023	SUBVENTION VELO A ASSISTANCE ELECTRIQUE ST VICTOR	400,00	0,00	5
06/11/2023	SUBVENTION VELO A ASSISTANCE ELECTRIQUE LAVAUT STE ANNE	400,00	0,00	5
13/11/2023	SUBVENTION AIDE AU COMMERCE AU BON CHOCOLAT-TRAVAUX MONTLUCON	1 469,00	0,00	30
13/11/2023	SUBVENTION AIDE AU COMMERCE AU BON CHOCOLAT-MATERIEL MONTLUCON	3 531,00	0,00	5
13/11/2023	SUBVENTION AIDE A IMMOBILIER ARTEMIS CAFE MONTLUCON	5 000,00	0,00	30
13/11/2023	SUBVENTION VELO A ASSISTANCE ELECTRIQUE MONTLUCON	200,00	0,00	5
13/11/2023	SUBVENTION VELO A ASSISTANCE ELECTRIQUE DOMERAT	200,00	0,00	5
13/11/2023	SUBVENTION VELO A ASSISTANCE ELECTRIQUE QUINSSAINES	200,00	0,00	5
13/11/2023	SUBVENTION VELO A ASSISTANCE ELECTRIQUE LAVAUT STE ANNE	200,00	0,00	5
13/11/2023	SUBVENTION VELO A ASSISTANCE ELECTRIQUE QUINSSAINES	200,00	0,00	5
13/11/2023	SUBVENTION VELO A ASSISTANCE ELECTRIQUE QUINSSAINES	200,00	0,00	5
13/11/2023	SUBVENTION VELO A ASSISTANCE ELECTRIQUE DESERTINES	200,00	0,00	5
13/11/2023	SUBVENTION VELO A ASSISTANCE ELECTRIQUE QUINSSAINES	200,00	0,00	5
13/11/2023	SUBVENTION VELO A ASSISTANCE ELECTRIQUE VILLEBRET	200,00	0,00	5
13/11/2023	SUBVENTION VELO A ASSISTANCE ELECTRIQUE MONTLUCON	200,00	0,00	5
20/11/2023	DUNLOP- CERCLES ET PANNEAUX BASKET	1 334,03	0,00	6
24/11/2023	ABRI VELOS 36 RUE DU GUE DE BEDET	7 877,46	0,00	6
24/11/2023	ABRI VELOS CHEMIN DE MAUPERTUIS	7 877,46	0,00	6
24/11/2023	ABRI VELOS RUE PABLO PICASSO	7 877,46	0,00	6
24/11/2023	ABRI VELOS COLLECTIF GYMNASSE PAUL CONSTANS	7 877,46	0,00	6
28/11/2023	CREATION BRANCHEMENT EU BUNGALOWS BASE NAUTIQUE SAULT	3 917,60	0,00	0
28/11/2023	CLAVIER PIANO CONSERVATOIRE	1 736,00	0,00	6
28/11/2023	MISE EN PLACE ENREGISTREUR IP AVEC CAMERAS MUPOP	5 505,60	0,00	6
28/11/2023	CAMERAS DE VIDEOSURVEILLANCE MUPOP	1 360,68	0,00	6
28/11/2023	PISTE CYCLABLE CANAL CHER - DIVISION PARCELLAIRE	864,00	0,00	0
04/12/2023	DIFFUSION EXTRAITS VIDEO PARCOURS PERMANENT MUPOP	1 760,00	0,00	5
04/12/2023	SUBVENTION PROPRIETAIRE OPAH MONTLUCON	1 434,00	0,00	30
04/12/2023	SUBVENTION PROPRIETAIRE OPAH MONTLUCON	2 924,00	0,00	30
04/12/2023	SUBVENTION PROPRIETAIRE OPAH MONTLUCON	3 700,00	0,00	30
04/12/2023	SUBVENTION PROPRIETAIRE OPAH MONTLUCON	1 951,00	0,00	30
04/12/2023	SUBVENTION PROPRIETAIRE OPAH MONTLUCON	2 965,00	0,00	30
04/12/2023	SUBVENTION PROPRIETAIRE OPAH MONTLUCON	874,00	0,00	30
04/12/2023	SUBVENTION PROPRIETAIRE OPAH SAINT FARGEOL	3 200,00	0,00	30

Modalités et date d'acquisition	Désignation du bien	Valeur d'acquisition (coût historique)	Cumul des amortissements	Durée de l'amortissement
11/12/2023	TERRAINS BLANZAT CLOTURES BUDGET 17	557 474,81	0,00	0
Acquisitions à titre gratuit				
Mise à disposition				
Affectation				
Mises en concession ou affermage				
Divers				
TOTAL GENERAL		2 949 905,59	0,00	

IV – ANNEXES	IV
ELEMENTS DU BILAN VARIATION DU PATRIMOINE (article R. 2313-3 du CGCT) – SORTIES	A10.2

A10.2 – ETAT DES SORTIES DES BIENS D'IMMOBILISATIONS

Modalités et date de sortie	Désignation du bien	Valeur d'acquisition (coût historique)	Durée de l'amort.	Cumul des amort. antérieurs	Valeur nette comptable au jour de la cession	Prix de cession	Plus ou moins values
Cessions à titre onéreux							
07/12/2023	PARCELLE YB110 1648m2 vendu a	12 500,00	0	0,00	12 500,00	12 500,00	0,00
Cessions à titre gratuit							
Mise à disposition							
Affectation							
Mises en concession ou affermage							
Mise à la réforme							
Divers							
08/06/2023	2014-FOURGONNETTE OCCASION 129	8 149,50	7	8 149,50	0,00	0,00	0,00
29/08/2023	2008 CLARINETTES	1 673,65	6	1 673,65	0,00	0,00	0,00
29/08/2023	2011-3 CLARINETTES	2 119,90	6	2 119,90	0,00	0,00	0,00
09/10/2023	2007 - MOBILIER	6 795,37	12	6 795,37	0,00	0,00	0,00
09/10/2023	2007- 3 TABLEAUX AVEC PORTEES	105,00	12	105,00	0,00	0,00	0,00
09/10/2023	2010-POSTES INFORMATIQUE IBM	13 156,00	3	13 156,00	0,00	0,00	0,00
09/10/2023	2011-ACQUISITION COPIEURS IMPR	80 378,88	3	80 378,88	0,00	0,00	0,00
31/12/2023	2022	714,85	1	714,85	0,00	0,00	0,00
31/12/2023	2022 - BFV 21578	999,60	1	999,60	0,00	0,00	0,00
31/12/2023	2022 - BFV 2183	760,00	1	760,00	0,00	0,00	0,00
31/12/2023	2022 - BFV 2184	4 741,28	1	4 741,28	0,00	0,00	0,00
31/12/2023	2022 - BFV 2188	17 226,49	1	17 226,49	0,00	0,00	0,00
31/12/2023	SIEGES POUR BATTEUR CONSERVATOIRE	683,00	1	683,00	0,00	0,00	0,00
TOTAL GENERAL		150 003,52					0,00

IV – ANNEXES	IV
ELEMENTS DU BILAN OPERATIONS LIEES AUX CESSIONS	A10.3

A10.3 – OPERATIONS LIEES AUX CESSIONS

Pour mémoire		Crédits ouverts (BP + DM)
Chapitre 024	Produits des cessions d'immobilisations	1 145 000,00

Produit des cessions		Réalizations
Compte 775	Produits des cessions d'immobilisations	12 500,00
Compte 675	Valeurs comptables des immobilisations cédées	12 500,00

IV – ANNEXES	IV
ENGAGEMENTS HORS BILAN – ENGAGEMENTS DONNES ET RECUS EMPRUNTS GARANTIS PAR LA COMMUNE OU L'ETABLISSEMENT	B1.1

B1.1 – 8015 – ETAT DES EMPRUNTS GARANTIS PAR LA COMMUNE OU L'ETABLISSEMENT (art. L. 2313-1 6°, L. 5211-36 et L. 5711-1 du CGCT)

Désignation du bénéficiaire	Année de mobilisation et profil d'amortissement de l'emprunt (1)		Objet de l'emprunt garanti	Organisme prêteur ou chef de file	Montant initial	Capital restant dû au 31/12/N	Durée résiduelle	Périodicité des remboursements (2)	Taux initial			Taux moyen constaté sur l'année (6)			Catégorie d'emprunt (7)	Indices ou devises pouvant modifier l'emprunt	Annuité garantie au cours de l'exercice	
	Année	Profil							Taux (3)	Index (4)	Taux actuariel (5)	Taux (3)	Index (4)	Niveau de taux			En intérêts (8)	En capital
Total des emprunts contractés par des collectivités ou des EP (hors logements sociaux)					10 257 704,99	4 182 629,57										173 437,68	510 953,10	
CCI ALLIER	2001		CONSTRUCTION CENTRE D'APPEL TELEPHONIQUE	Caisse d'Epargne	881 156,00	0,00	-0,93		F	Taux Fixe	5,590	F	Taux Fixe	5,480	A-1		260,75	19 067,24
CCI ALLIER	2002		CONSTRUCTION CENTRE D'APPEL TELEPHONIQUE (PRET COMPLEMENTAIRE)	Caisse d'Epargne	91 160,00	0,00	-0,93		F	Taux Fixe	5,590	F	Taux Fixe	5,480	A-1		27,31	1 972,27
CCI ALLIER	2019		EXTENSION USINE "ENVIRONNEMENT RECYCLING"	Caisse d'Epargne	807 500,00	536 755,32	7,73		F	Taux Fixe	1,400	F	Taux Fixe	1,390	A-1		8 027,86	65 148,46
CCI ALLIER	2010		ACQUISITION VEFA ATELIER RELAIS "ENVIRONNEMENT RECYCLING"	Caisse d'Epargne	5 427 702,71	1 973 598,18	5,57		R	Livret A	1,430	R	Livret A	3,480	A-1		76 137,97	319 076,68
CCI ALLIER	2012		REFT DU CONTRAT 1103064 - BREA SYSTEME SAS	Caisse d'Epargne	2 600 773,23	1 661 210,70	7,98		F	Taux Fixe	5,190	F	Taux Fixe	5,100	A-1		88 435,22	83 139,58
CCI ALLIER	2017		CENTRE D'APPEL SAINT JACQUES	Banque Populaire	410 143,05	0,00	-0,93		F	Taux Fixe	0,000	F	Taux Fixe	2,890	A-1		151,48	20 968,57
MONTLUCON HABITAT	2007		AMENAGEMENT AGENCE RUBIS - RUE PIERRE LEROUX, MONTLUCON	Banque des Territoires	39 270,00	11 065,37	5,84		F	Taux Fixe	3,650	R	Livret A	3,350	A-1		397,09	1 580,30
Total des emprunts autres que ceux contractés par des collectivités ou des EP (hors logements sociaux)					8 730 000,00	6 238 285,17										189 873,04	266 436,01	

Désignation du bénéficiaire	Année de mobilisation et profil d'amortissement de l'emprunt (1)		Objet de l'emprunt garanti	Organisme prêteur ou chef de file	Montant initial	Capital restant dû au 31/12/N	Durée résiduelle	Périodicité des remboursements (2)	Taux initial			Taux moyen constaté sur l'année (6)			Catégorie d'emprunt (7)	Indices ou devises pouvant modifier l'emprunt	Annuité garantie au cours de l'exercice	
	Année	Profil							Taux (3)	Index (4)	Taux actuariel (5)	Taux (3)	Index (4)	Niveau de taux			En intérêts (8)	En capital
APAJH 03	2010		CONSTRUCTION DE LA MAISON D'ACCUEIL SPECIALISE ""VICOMTE PAILLOU" - VILLE DE LAVAULT-SAINT-ANNE	Banque des Territoires	4 000 000,00	2 678 802,61	22,67		F	Taux Fixe	3,630	F	Taux Fixe	3,580	A-1		97 239,90	117 749,56
APAJH 03	2015		EXTENSION DE LA MAS PIERRE LAUNAY A PREMILHAT	Caisse d'Epargne	522 500,00	355 300,16	16,93		F	Taux Fixe	2,940	F	Taux Fixe	2,900	A-1		10 632,01	20 899,98
RETRAITE A LA CHARITE	2011		FINANCEMENT DE L'EHPAD - LAVAULT SAINTE ANNE	Crédit Agricole	275 000,00	228 882,91	18,00		F	Taux Fixe	4,450	F	Taux Fixe	4,300	A-1		10 172,34	8 221,32
RETRAITE A LA CHARITE	2011		FINANCEMENT DE L'EHPAD - LAVAULT SAINTE ANNE	Crédit Agricole	500 000,00	410 780,42	17,50		F	Taux Fixe	4,390	F	Taux Fixe	4,300	A-1		18 025,02	15 417,96
RETRAITE A LA CHARITE	2011		FINANCEMENT DE L'EHPAD - LAVAULT SAINTE ANNE	Crédit Agricole	500 000,00	407 005,58	17,26		F	Taux Fixe	4,390	F	Taux Fixe	4,300	A-1		17 866,42	15 576,56
RETRAITE A LA CHARITE	2011		FINANCEMENT DE L'EHPAD - LAVAULT SAINTE ANNE	Crédit Agricole	2 932 500,00	2 157 513,49	17,43		R	Livret A	1,840	R	Livret A	1,600	A-1		35 937,35	88 570,63
Total des emprunts contractés pour des opérations de logement social					131 409 682,24	96 884 859,89											2 346 417,54	2 503 990,54
ALLIER HABITAT	2009		CONTRAT CDC N° 1128285	Banque des Territoires	150 000,00	101 470,84	25,09		R	Livret A	1,560	R	Livret A	0,300	A-1		315,65	3 747,11
ALLIER HABITAT	2009		CONTRAT CDC N° 1128286	Banque des Territoires	15 000,00	11 225,49	35,09		R	Livret A	1,560	R	Livret A	0,300	A-1		34,56	294,87
AUVERGNE HABITAT	2007		ACQUISITION DE 10 MAISONS DE VILLE - "LES MAISONS DE SAINT GENEVIEVE"	Caisse d'Epargne	261 464,00	158 387,91	13,76		R	Livret A	3,850	R	Livret A	3,850	A-1		6 422,26	8 424,06
AUVERGNE HABITAT	2007		ACQUISITION DE 10 LOGEMENTS - SAINTE GENEVIEVE	Crédit Foncier de France	946 536,00	612 661,83	14,83		V	Livret A	1,630	V	Livret A	1,630	A-1		10 460,73	29 100,76
AUVERGNE HABITAT	2011		REHAB 1 LGT MONTLUCON / MAX DORMOY	Crédit Foncier de France	130 000,00	95 426,80	18,41		R	Livret A	1,610	R	Livret A	1,610	A-1		1 595,07	3 646,00
AUVERGNE HABITAT	2007		CONSTRUCTION DE 32 PAVILLONS - BOULODROME DOMERAT	Banque des Territoires	2 862 019,00	1 816 480,70	18,50		R	Livret A	3,740	R	Livret A	1,630	A-1		30 929,15	81 013,29
AUVERGNE HABITAT	2010		REHABILITATION DE 71 LOGEMENTS - 24, RUE PAUL CONSTANS, MONTLUCON	Banque des Territoires	2 151 864,39	1 202 426,45	11,25		R	Livret A	4,600	F	Taux Fixe	0,680	A-1		8 828,33	95 857,83
EVOLEA	2019		TRANSFERT DE PATRIMOINE - ACQUISITION DE 2 389 LGTS AUPRES DE FRANCE LOIRE	La Banque Postale	1 555 000,00	1 343 360,56	20,79		F	Taux Fixe	1,500	F	Taux Fixe	1,490	A-1		20 520,78	54 095,98

Désignation du bénéficiaire	Année de mobilisation et profil d'amortissement de l'emprunt (1)		Objet de l'emprunt garanti	Organisme prêteur ou chef de file	Montant initial	Capital restant dû au 31/12/N	Durée résiduelle	Périodicité des remboursements (2)	Taux initial			Taux moyen constaté sur l'année (6)			Catégorie d'emprunt (7)	Indices ou devises pouvant modifier l'emprunt	Annuité garantie au cours de l'exercice	
	Année	Profil							Taux (3)	Index (4)	Taux actuariel (5)	Taux (3)	Index (4)	Niveau de taux			En intérêts (8)	En capital
EVOLEA	2014		CONSTRUCTION DE 46 LOGEMENTS - HAUTS DE BUFFON (PART FONCIERE)	Banque des Territoires	271 464,00	235 412,95	40,25		R	Livret A	1,850	R	Livret A	1,600	A-1		3 831,29	4 042,46
EVOLEA	2014		CONSTRUCTION DE 16 LOGEMENTS - HAUTS DE BUFFON	Banque des Territoires	1 279 374,00	1 011 504,02	30,25		R	Livret A	0,530	R	Livret A	0,800	A-1		8 321,24	28 650,68
EVOLEA	2014		CONSTRUCTION DE 16 LOGEMENTS - HAUTS DE BUFFON (PART FONCIERE)	Banque des Territoires	72 045,00	60 615,32	40,25		R	Livret A	1,050	R	Livret A	0,800	A-1		494,88	1 245,09
EVOLEA	2004		CONSTRUCTION DE 10 LOGEMENTS - LES FORGES, BATIMENT A3 (PART FONCIERE)	Banque des Territoires	45 201,77	35 016,03	30,84		R	Livret A	3,880	R	Livret A	2,950	A-1		1 053,21	685,96
EVOLEA	2004		CONSTRUCTION DE 10 LOGEMENTS - LES FORGES, BATIMENT A3	Banque des Territoires	151 459,99	87 860,95	15,84		R	Livret A	3,860	R	Livret A	2,950	A-1		2 717,29	4 250,68
EVOLEA	2008		CONSTRUCTION DE 39 LOGEMENTS - LES FORGES, RUE DE MME DE STAËL (PART FONCIERE)	Banque des Territoires	650 000,00	531 716,90	34,33		R	Livret A	3,030	R	Livret A	1,900	A-1		10 304,65	10 633,07
EVOLEA	2015		REHABILITATION DE 35 LOGEMENTS, RESIDENCE DE LA FONTAINE A MONTLUCON	Banque des Territoires	336 000,00	205 707,21	11,50		R	Livret A	0,500	R	Livret A	0,550	A-1		1 222,36	16 538,91
EVOLEA	2017		REHABILITATION DE 49 LOGEMENTS, RUES DE LA GREVE ET LECONTE DE L'ISLE A MONTLUCON	Banque des Territoires	252 371,40	178 244,14	13,50		R	Livret A	2,550	R	Livret A	0,550	A-1		1 046,20	11 973,85
EVOLEA	2017		ENVELOPPE 54001	Banque des Territoires	235 228,00	218 250,56	44,17		R	Livret A	0,000	R	Livret A	1,600	A-1		3 539,43	2 963,70
EVOLEA	2017		ENVELOPPE 54001	Banque des Territoires	995 253,60	898 345,54	34,17		R	Livret A	0,000	R	Livret A	1,600	A-1		14 657,04	17 719,27
EVOLEA	2017		ENVELOPPE 54001	Banque des Territoires	299 122,40	265 254,02	34,17		R	Livret A	0,000	R	Livret A	0,800	A-1		2 171,48	6 180,80
EVOLEA	2017		ENVELOPPE 54001	Banque des Territoires	73 468,80	67 005,65	44,17		R	Livret A	2,650	R	Livret A	0,800	A-1		545,16	1 139,78
EVOLEA	2017		ENVELOPPE 97791	Banque des Territoires	56 400,00	35 541,21	8,92		R	Livret A	3,600	R	Livret A	2,600	A-1		1 007,60	3 212,74
EVOLEA	2017		ENVELOPPE 48116	Banque des Territoires	249 600,00	151 542,98	12,50		R	Livret A	2,550	R	Livret A	0,550	A-1		967,16	11 909,89
EVOLEA	2015		REHABILITATION DE 55 LOGEMENTS, CLOS CHANTOISEAU A DOMERAT	Banque des Territoires	43 800,00	26 052,20	6,50		R	Livret A	1,350	R	Livret A	1,600	A-1		448,12	1 955,24

Désignation du bénéficiaire	Année de mobilisation et profil d'amortissement de l'emprunt (1)		Objet de l'emprunt garanti	Organisme prêteur ou chef de file	Montant initial	Capital restant dû au 31/12/N	Durée résiduelle	Périodicité des remboursements (2)	Taux initial			Taux moyen constaté sur l'année (6)			Catégorie d'emprunt (7)	Indices ou devises pouvant modifier l'emprunt	Annuité garantie au cours de l'exercice	
	Année	Profil							Taux (3)	Index (4)	Taux actuariel (5)	Taux (3)	Index (4)	Niveau de taux			En intérêts (8)	En capital
EVOLEA	2015		REHABILITATION DE 35 LOGEMENTS, RESIDENCE DE LA FONTAINE A MONTLUCON	Banque des Territoires	396 000,00	273 794,24	11,50		R	Livret A	1,350	R	Livret A	1,600	A-1		4 603,42	13 919,38
EVOLEA	2016		1354346 (EX-5121488)	Banque des Territoires	28 800,00	18 865,79	12,33		R	Livret A	1,350	R	Livret A	1,600	A-1		322,17	1 269,86
EVOLEA	2016		1354348 (EX-5138358)	Banque des Territoires	30 420,00	19 927,00	7,50		R	Livret A	1,350	R	Livret A	1,600	A-1		340,29	1 341,29
EVOLEA	2017		1354347 (EX-5131983)	Banque des Territoires	273 177,60	186 055,17	17,50		R	Livret A	1,350	R	Livret A	1,600	A-1		4 101,77	9 301,17
EVOLEA	2003		CONSTRUCTION DE 3 LOGEMENTS - LES FORGES, BATIMENT A3	Banque des Territoires	53 174,23	28 050,01	14,92		R	Livret A	3,270	R	Livret A	2,700	A-1		786,78	1 089,92
EVOLEA	2012		REHABILITATION DE 63 LOGEMENTS - RUES LES CARDINALES ET RENE FALLET, ALLEE DES CHARMES, MONTLUCON	Banque des Territoires	115 960,07	43 396,47	8,59		R	Livret A	1,850	R	Livret A	2,600	A-1		1 341,39	4 645,97
EVOLEA	2006		TRAVAUX D'AMELIORATION DE 44 LOGEMENTS - RUE PABLO NERUDA	Banque des Territoires	409 989,00	34 441,46	2,25		R	Livret A	2,880	R	Livret A	1,600	A-1		729,00	11 120,80
EVOLEA	2006		AMELIORATION DE 42 LOGEMENTS - AVENUE DES ROCHES	Banque des Territoires	303 104,00	27 473,75	2,25		R	Livret A	2,930	R	Livret A	1,600	A-1		581,52	8 871,00
EVOLEA	2003		CONSTRUCTION DE 3 LOGEMENTS - LES FORGES, BATIMENT A3	Banque des Territoires	14 189,09	9 533,25	29,92		R	Livret A	3,310	R	Livret A	2,620	A-1		255,73	227,51
EVOLEA	2014		CONSTRUCTION DE 46 LOGEMENTS - HAUTS DE BUFFON	Banque des Territoires	4 855 487,00	3 818 016,82	31,00		R	Livret A	1,350	R	Livret A	3,100	A-1		117 293,41	25 924,96
EVOLEA	2008		CONSTRUCTION DE 39 LOGEMENTS - LES FORGES, RUE DE MME DE STAËL	Banque des Territoires	3 450 000,00	2 322 251,71	26,09		R	Livret A	2,970	R	Livret A	3,400	A-1		78 446,13	29 873,74
EVOLEA	2018		REHABILITATION DE 16 LOGEMENTS, 7 -11 RESIDENCE LES CARDINALES A MONTLUCON	Banque des Territoires	358 020,00	302 826,76	16,67		R	Livret A	1,350	R	Livret A	3,350	A-1		10 199,30	9 597,43
EVOLEA	2018		REHABILITATION DE 16 LOGEMENTS, CLOS MONTGACHER A MONTLUCON	Banque des Territoires	24 960,00	18 974,17	10,67		R	Livret A	1,350	R	Livret A	2,600	A-1		528,16	1 339,61

Désignation du bénéficiaire	Année de mobilisation et profil d'amortissement de l'emprunt (1)		Objet de l'emprunt garanti	Organisme prêteur ou chef de file	Montant initial	Capital restant dû au 31/12/N	Durée résiduelle	Périodicité des remboursements (2)	Taux initial			Taux moyen constaté sur l'année (6)			Catégorie d'emprunt (7)	Indices ou devises pouvant modifier l'emprunt	Annuité garantie au cours de l'exercice	
	Année	Profil							Taux (3)	Index (4)	Taux actuariel (5)	Taux (3)	Index (4)	Niveau de taux			En intérêts (8)	En capital
EVOLEA	2018		REHABILITATION DE 16 LOGEMENTS, 7 -11 RESIDENCE LES CARDINALES A MONTLUCON	Banque des Territoires	57 600,00	47 578,97	15,50		F	Taux Fixe	1,700	F	Taux Fixe	1,700	A-1		852,52	2 568,95
EVOLEA	2019		REHABILITATION DE 15 LOGEMENTS, RESIDENCE VAL DE CHER A SAINT-VICTOR	Banque des Territoires	26 610,00	20 031,32	10,50		R	Livret A	1,350	R	Livret A	1,600	A-1		346,51	1 625,32
MONTLUCON HABITAT	2003		REHABILITATION DE 120 LOGEMENTS - Z.U. BIEN ASSIS 6EME TRANCHE	Banque des Territoires	1 115 048,70	0,00	-0,91		F	Taux Fixe	2,380	R	Livret A	1,000	A-1		665,50	66 549,68
MONTLUCON HABITAT	2003		REHABILITATION DE 146 LOGEMENTS - QUARTIER VILLE-GOZET, BATIMENT C2	Banque des Territoires	2 010 363,42	0,00	-0,42		F	Taux Fixe	2,230	R	Livret A	1,000	A-1		1 313,77	131 377,33
MONTLUCON HABITAT	2004		CONSTRUCTION DE 24 LOGEMENTS - Z.U. BIEN ASSIS, MONTLUCON	Banque des Territoires	1 268 198,00	707 728,83	15,50		F	Taux Fixe	2,280	R	Livret A	1,250	A-1		9 343,30	39 735,37
MONTLUCON HABITAT	2004		CONSTRUCTION DE 24 LOGEMENTS - Z.U. BIEN ASSIS, ALLEE DES GOELANDS, MONTLUCON	Banque des Territoires	200 000,00	113 094,71	15,84		F	Taux Fixe	2,260	R	Livret A	2,250	A-1		2 675,57	5 819,72
MONTLUCON HABITAT	2009		CONSTRUCTION DE 15 LOGEMENTS - QUAI DE STALINGRAD, MONTLUCON	Banque des Territoires	1 203 700,00	890 438,16	25,42		R	Livret A	2,750	R	Livret A	1,250	A-1		11 490,91	28 834,62
MONTLUCON HABITAT	2009		CONSTRUCTION-DEMOLITION - VILLES DE MONTLUCON ET DOMERAT	Banque des Territoires	8 800 018,00	6 593 401,29	25,75		R	Livret A	2,420	R	Livret A	2,250	A-1		151 867,27	156 255,29
MONTLUCON HABITAT	2010		CONSTRUCTION DE 29 LOGEMENTS - RESIDENCE DES QUAIS, MONTLUCON (PART FONCIERE)	Banque des Territoires	135 300,00	113 767,74	36,50		R	Livret A	2,610	R	Livret A	1,600	A-1		1 856,15	2 241,91
MONTLUCON HABITAT	2010		CONSTRUCTION DE 70 LOGEMENTS - RESIDENCE DE JEUNES TRAVAILLEURS DE LA BATELLERIE	Banque des Territoires	3 336 727,00	2 494 132,21	26,50		V	Livret A	1,800	V	Livret A	0,800	A-1		20 612,79	82 465,47
MONTLUCON HABITAT	2010		CONSTRUCTION DE 70 LOGEMENTS - RESIDENCE DE JEUNES TRAVAILLEURS LA BATELLERIE (PART FONCIERE)	Banque des Territoires	174 800,00	141 679,64	36,50		V	Livret A	1,800	V	Livret A	0,800	A-1		1 159,67	3 279,33
MONTLUCON HABITAT	2010		CONSTRUCTION - RESIDENCE DE BLANZAT, MONTLUCON	Banque des Territoires	2 234 572,00	1 709 889,29	26,75		R	Livret A	2,490	R	Livret A	2,250	A-1		39 330,95	38 153,14

Désignation du bénéficiaire	Année de mobilisation et profil d'amortissement de l'emprunt (1)		Objet de l'emprunt garanti	Organisme prêteur ou chef de file	Montant initial	Capital restant dû au 31/12/N	Durée résiduelle	Périodicité des remboursements (2)	Taux initial			Taux moyen constaté sur l'année (6)			Catégorie d'emprunt (7)	Indices ou devises pouvant modifier l'emprunt	Annuité garantie au cours de l'exercice	
	Année	Profil							Taux (3)	Index (4)	Taux actuariel (5)	Taux (3)	Index (4)	Niveau de taux			En intérêts (8)	En capital
MONTLUCON HABITAT	2010		CONSTRUCTION - RESIDENCE DE BLANZAT, MONTLUÇON (PART FONCIERE)	Banque des Territoires	167 600,00	138 969,05	36,75		R	Livret A	2,500	R	Livret A	2,250	A-1		3 166,30	1 755,20
MONTLUCON HABITAT	2010		RECONSTRUCTION-DEMOLITION DE 7 PAVILLONS - RESIDENCE DU PLATEAU, MONTLUÇON	Banque des Territoires	671 508,00	513 836,39	26,67		R	Livret A	2,480	R	Livret A	2,250	A-1		11 819,29	11 465,34
MONTLUCON HABITAT	2010		ACQUISITION-AMELIORATION DE 3 LOGEMENTS - PLACE BRETONNIE, MONTLUÇON (PART FONCIERE)	Banque des Territoires	29 700,00	24 854,40	36,92		R	Livret A	2,820	R	Livret A	2,600	A-1		655,51	357,46
MONTLUCON HABITAT	2010		ACQUISITION-AMELIORATION DE 6 LOGEMENTS - RUE PAUL CONSTANT, MONTLUÇON (PART FONCIERE)	Banque des Territoires	181 700,00	152 055,56	36,92		R	Livret A	2,820	R	Livret A	2,600	A-1		4 010,30	2 186,89
MONTLUCON HABITAT	2012		ACQUISITION EN VEFA DE 14 LGTS (PART FONCIERE)	Banque des Territoires	324 300,00	278 741,64	38,50		F	Taux Fixe	0,000	F	Taux Fixe	1,600	A-1		4 541,80	5 121,00
MONTLUCON HABITAT	2013		ACQUISITION-AMELIORATION DE 9 LOGEMENTS	Banque des Territoires	848 011,00	675 927,39	29,84		R	Livret A	1,620	R	Livret A	2,600	A-1		17 930,86	13 720,94
MONTLUCON HABITAT	2013		ACQUISITION-AMELIORATION DE 9 LOGEMENTS - VILLE DE MONTLUÇON (PART FONCIERE)	Banque des Territoires	229 502,00	192 427,23	39,84		R	Livret A	1,610	R	Livret A	2,600	A-1		5 065,70	2 407,50
MONTLUCON HABITAT	2013		CONSTRUCTION DE 32 LOGEMENTS AVENUE DE FONTBOUILLANT A MONTLUÇON	Banque des Territoires	2 130 369,00	1 739 524,21	29,84		R	Livret A	1,840	R	Livret A	2,600	A-1		46 009,38	30 067,47
MONTLUCON HABITAT	2013		TRAVAUX DE RENOVATION DE 115 LOGEMENTS A MONTLUÇON	Crédit Foncier de France	2 097 000,00	915 204,64	5,95		R	Euribor 12 mois	1,520	R	Euribor 12 mois	1,360	A-1		14 525,46	142 099,94
MONTLUCON HABITAT	2013		ACQUISITION-AMELIORATION 6 LOGEMENTS A MONTLUÇON	Banque des Territoires	5 400,00	4 494,61	39,25		R	Livret A	1,870	R	Livret A	1,600	A-1		73,53	101,02
MONTLUCON HABITAT	2013		MODERNISATION DU PARC LOCATIF A MONTLUÇON	Crédit Foncier de France	1 300 000,00	481 679,75	4,97		F	Taux Fixe	2,220	F	Taux Fixe	2,220	A-1		12 694,65	90 151,18
MONTLUCON HABITAT	2013		ACQUISITION-AMELIORATION DE 4 LOGEMENTS A MONTLUÇON	Banque des Territoires	31 605,00	24 384,10	29,25		R	Livret A	1,080	R	Livret A	0,800	A-1		201,64	820,91
MONTLUCON HABITAT	2013		ACQUISITION-AMELIORATION DE 4 LOGEMENTS A MONTLUÇON (FONCIER)	Banque des Territoires	46 800,00	38 054,43	39,25		R	Livret A	1,070	R	Livret A	0,800	A-1		312,21	971,48
MONTLUCON HABITAT	2013		ACQUISITION-AMELIORATION DE 4 LOGEMENTS A MONTLUÇON	Banque des Territoires	166 116,00	128 162,94	29,25		R	Livret A	1,080	R	Livret A	0,800	A-1		1 059,82	4 314,68

Désignation du bénéficiaire	Année de mobilisation et profil d'amortissement de l'emprunt (1)		Objet de l'emprunt garanti	Organisme prêteur ou chef de file	Montant initial	Capital restant dû au 31/12/N	Durée résiduelle	Périodicité des remboursements (2)	Taux initial			Taux moyen constaté sur l'année (6)			Catégorie d'emprunt (7)	Indices ou devises pouvant modifier l'emprunt	Annuité garantie au cours de l'exercice	
	Année	Profil							Taux (3)	Index (4)	Taux actuariel (5)	Taux (3)	Index (4)	Niveau de taux			En intérêts (8)	En capital
MONTLUCON HABITAT	2013		ACQUISITION-AMELIORATION DE 4 LOGEMENTS A MONTLUCON (FONCIER)	Banque des Territoires	35 700,00	29 714,22	39,25		R	Livret A	1,870	R	Livret A	1,600	A-1		486,11	667,89
MONTLUCON HABITAT	2013		ACQUISITION-AMELIORATION DE 6 LOGEMENTS A MONTLUCON	Banque des Territoires	77 875,00	60 082,64	29,25		R	Livret A	1,080	R	Livret A	0,800	A-1		496,84	2 022,72
MONTLUCON HABITAT	2013		VEFA DE 52 LOGEMENTS A MONTLUCON (FONCIER)	Banque des Territoires	1 664 948,00	1 385 788,68	39,25		R	Livret A	1,870	R	Livret A	1,600	A-1		22 670,99	31 148,19
MONTLUCON HABITAT	2012		CONSTRUCTION DE 10 LOGEMENTS - RUE DE LA FRATERNITE, MONTLUCON (PART FONCIERE)	Banque des Territoires	135 600,00	116 550,64	38,25		R	Livret A	1,850	R	Livret A	1,600	A-1		1 899,07	2 141,25
MONTLUCON HABITAT	2013		CONSTRUCTION DE 24 LOGEMENTS - PLACE JEAN JAURES, MONTLUCON (PART FONCIERE)	Banque des Territoires	266 400,00	215 397,02	39,00		R	Livret A	1,850	R	Livret A	1,100	A-1		2 442,53	6 651,45
MONTLUCON HABITAT	2013		CONSTRUCTION DE 24 LOGEMENTS - PLACE JEAN JAURES, MONTLUCON	Banque des Territoires	249 801,00	187 772,11	29,00		R	Livret A	1,050	R	Livret A	0,300	A-1		586,88	7 854,88
MONTLUCON HABITAT	2013		CONSTRUCTION DE 24 LOGEMENTS - PLACE JEAN JAURES, MONTLUCON (PART FONCIERE)	Banque des Territoires	104 800,00	82 932,32	39,00		R	Livret A	1,050	R	Livret A	0,300	A-1		257,20	2 801,10
MONTLUCON HABITAT	2013		ACQUISITION-AMELIORATION DE 3 LOGEMENTS - 18, RUE ELISEE RECLUS, MONTLUCON (PART FONCIERE)	Banque des Territoires	63 709,00	51 511,74	39,00		R	Livret A	1,850	R	Livret A	1,100	A-1		584,13	1 590,68
MONTLUCON HABITAT	2013		ACQUISITION-AMELIORATION DE 3 LOGEMENTS - 18, RUE ELISEE RECLUS, MONTLUCON	Banque des Territoires	83 199,00	62 539,58	29,00		R	Livret A	1,050	R	Livret A	0,300	A-1		195,47	2 616,15
MONTLUCON HABITAT	2014		ACQUISITION-AMELIORATION DE 6 LOGEMENTS, PLACE LOUIS BAVAY A MONTLUCON	Banque des Territoires	321 095,00	277 511,48	31,09		R	Livret A	1,350	R	Livret A	1,600	A-1		4 545,83	6 602,84
MONTLUCON HABITAT	2014		ACQUISITION-AMELIORATION DE 6 LOGEMENTS, PLACE LOUIS BAVAY A MONTLUCON	Banque des Territoires	149 364,00	133 967,31	41,09		R	Livret A	1,350	R	Livret A	1,600	A-1		2 179,09	2 226,01
MONTLUCON HABITAT	2014		ACQUISITION-AMELIORATION DE 6 LOGEMENTS, RUE JEAN-JACQUES ROUSSEAU A MONTLUCON	Banque des Territoires	150 015,00	134 551,18	41,09		R	Livret A	1,350	R	Livret A	1,600	A-1		2 188,59	2 235,71

MONTLUCON COMMUNAUTE - CTE MONTLUCON COMMUNAUTE - CA - 2023

Désignation du bénéficiaire	Année de mobilisation et profil d'amortissement de l'emprunt (1)		Objet de l'emprunt garanti	Organisme prêteur ou chef de file	Montant initial	Capital restant dû au 31/12/N	Durée résiduelle	Périodicité des remboursements (2)	Taux initial			Taux moyen constaté sur l'année (6)			Catégorie d'emprunt (7)	Indices ou devises pouvant modifier l'emprunt	Annuité garantie au cours de l'exercice	
	Année	Profil							Taux (3)	Index (4)	Taux actuariel (5)	Taux (3)	Index (4)	Niveau de taux			En intérêts (8)	En capital
MONTLUCON HABITAT	2014		ACQUISITION-AMELIORATION DE 6 LOGEMENTS, RUE JEAN-JACQUES ROUSSEAU A MONTLUCON	Banque des Territoires	323 478,00	279 571,04	31,09		R	Livret A	1,350	R	Livret A	1,600	A-1		4 579,57	6 651,84
MONTLUCON HABITAT	2015		ACQUISITION-AMELIORATION DE 15 LOGEMENTS, 5 RUE DE LA PAIX A MONTLUCON	Banque des Territoires	729 470,00	630 456,12	31,33		R	Livret A	1,350	R	Livret A	1,600	A-1		10 327,31	15 000,45
MONTLUCON HABITAT	2015		ACQUISITION-AMELIORATION DE 15 LOGEMENTS, 5 RUE DE LA PAIX A MONTLUCON	Banque des Territoires	317 968,00	285 191,32	41,33		R	Livret A	1,350	R	Livret A	1,600	A-1		4 638,88	4 738,75
MONTLUCON HABITAT	2016		ACQUISITION-AMELIORATION DE 6 LOGEMENTS, 22 RUE DE BRUXELLES A MONTLUCON	Banque des Territoires	33 638,00	30 456,59	42,25		R	Livret A	0,560	R	Livret A	0,800	A-1		248,05	549,23
MONTLUCON HABITAT	2016		ACQUISITION-AMELIORATION DE 6 LOGEMENTS, 22 RUE DE BRUXELLES A MONTLUCON	Banque des Territoires	107 836,00	99 312,46	42,25		R	Livret A	1,350	R	Livret A	1,600	A-1		1 612,16	1 447,42
MONTLUCON HABITAT	2016		ACQUISITION-AMELIORATION DE 6 LOGEMENTS, 22 RUE DE BRUXELLES A MONTLUCON	Banque des Territoires	304 353,00	271 920,08	32,25		R	Livret A	1,350	R	Livret A	1,600	A-1		4 443,87	5 822,02
MONTLUCON HABITAT	2016		ACQUISITION-AMELIORATION DE 6 LOGEMENTS, AVENUE DE LA REPUBLIQUE A MONTLUCON	Banque des Territoires	330 951,00	295 683,70	32,25		R	Livret A	1,350	R	Livret A	1,600	A-1		4 832,23	6 330,82
MONTLUCON HABITAT	2016		ACQUISITION-AMELIORATION DE 6 LOGEMENTS, AVENUE DE LA REPUBLIQUE A MONTLUCON	Banque des Territoires	112 651,00	103 746,87	42,25		R	Livret A	1,350	R	Livret A	1,600	A-1		1 684,14	1 512,05
MONTLUCON HABITAT	2016		ACQUISITION-AMELIORATION DE 2 LOGEMENTS, 34 AVENUE JOHN F. KENNEDY A MONTLUCON	Banque des Territoires	160 756,00	143 625,30	32,25		R	Livret A	1,350	R	Livret A	1,600	A-1		2 347,21	3 075,12
MONTLUCON HABITAT	2016		ACQUISITION-AMELIORATION DE 2 LOGEMENTS, 34 AVENUE JOHN F. KENNEDY A MONTLUCON	Banque des Territoires	56 585,00	52 112,41	42,25		R	Livret A	1,350	R	Livret A	1,600	A-1		845,95	759,51
MONTLUCON HABITAT	2016		ACQUISITION-AMELIORATION DE 6 LOGEMENTS, 22 RUE DE BRUXELLES A MONTLUCON	Banque des Territoires	97 007,00	85 155,29	32,25		R	Livret A	0,560	R	Livret A	0,800	A-1		698,29	2 130,50
MONTLUCON HABITAT	2005		REFECTION DES INSTALLATIONS ELECTRIQUES - CITE BEAULIEU	Banque des Territoires	308 743,86	30 258,98	2,84		R	Livret A	3,300	R	Livret A	1,450	A-1		524,88	9 799,40

Désignation du bénéficiaire	Année de mobilisation et profil d'amortissement de l'emprunt (1)		Objet de l'emprunt garanti	Organisme prêteur ou chef de file	Montant initial	Capital restant dû au 31/12/N	Durée résiduelle	Périodicité des remboursements (2)	Taux initial			Taux moyen constaté sur l'année (6)			Catégorie d'emprunt (7)	Indices ou devises pouvant modifier l'emprunt	Annuité garantie au cours de l'exercice	
	Année	Profil							Taux (3)	Index (4)	Taux actuariel (5)	Taux (3)	Index (4)	Niveau de taux			En intérêts (8)	En capital
MONTLUCON HABITAT	2005		AMELIORATION DE 302 LOGEMENTS (REPLACEMENT DES CHAUDIERES)	Banque des Territoires	343 123,44	56 853,21	3,84		R	Livret A	3,360	R	Livret A	1,400	A-1		911,49	13 726,15
MONTLUCON HABITAT	2006		CONSTRUCTION DE 2 PAVILLONS - VILLE DE PREMILHAT	Banque des Territoires	144 624,00	104 005,07	26,92		R	Livret A	3,210	R	Livret A	3,250	A-1		3 360,85	1 294,05
MONTLUCON HABITAT	2007		TRAVAUX D'AMELIORATION DE 62 LOGEMENTS - RUE DE VILLARS	Banque des Territoires	513 140,00	234 049,04	10,84		F	Taux Fixe	3,450	R	Livret A	3,200	A-1		7 699,66	16 211,89
MONTLUCON HABITAT	2007		CONSTRUCTION DE 48 LOGEMENTS - SITE DES ECONOMATS DU CENTRE, MONTLUCON	Banque des Territoires	4 143 270,00	3 111 871,47	28,92		F	Taux Fixe	3,450	R	Livret A	3,200	A-1		98 895,00	31 708,71
MONTLUCON HABITAT	2008		REHABILITATION DE 34 LOGEMENTS - MAISON DE RETRAITE CHANT'ALOUETTE, RUE ARISTIDE BRIAND, MONTLUCON	Banque des Territoires	539 027,00	271 789,86	11,84		R	Livret A	1,760	R	Livret A	3,200	A-1		8 903,26	16 819,50
MONTLUCON HABITAT	2008		REHABILITATION DE 58 LOGEMENTS - CITE NERDRE, RUE PIERRE LOTI	Banque des Territoires	853 200,00	430 203,13	11,84		R	Livret A	4,400	R	Livret A	3,200	A-1		14 092,53	26 622,79
MONTLUCON HABITAT	2009		REHABILITATION DE 158 LOGEMENTS A DOMERAT	Banque des Territoires	100 000,00	55 958,76	12,84		R	Livret A	1,530	R	Livret A	3,200	A-1		1 826,47	3 113,74
MONTLUCON HABITAT	2010		CITE MAGE, RUES LUCAS ET DU MONTAIS, MONTLUCON	Banque des Territoires	962 804,00	538 773,51	12,84		R	Livret A	2,360	R	Livret A	3,200	A-1		17 585,40	29 979,09
MONTLUCON HABITAT	2013		REAMENAGEMENT CONTRAT 1033393 - ACQUISITION DE 4 LOGEMENTS - VILLE DE DESERTINES	Banque des Territoires	97 412,87	74 611,49	23,67		R	Livret A	2,450	R	Livret A	1,850	A-1		1 399,43	2 484,33
MONTLUCON HABITAT	2013		REAMENAGEMENT CONTRAT 1052728 - AMELIORATION DE 160 LOGEMENTS - FONTBOUILLANT	Banque des Territoires	708 145,22	338 286,45	8,59		R	Livret A	2,250	R	Livret A	1,650	A-1		5 913,82	35 666,62
MONTLUCON HABITAT	2013		REAMENAGEMENT CONTRAT 1052730 - AMELIORATION - CITES MAGE, BUFFON, LEROUX ET ALOUETTE	Banque des Territoires	1 582 606,36	756 023,28	8,59		R	Livret A	2,250	R	Livret A	1,650	A-1		13 216,58	79 709,94
MONTLUCON HABITAT	2013		REAMENAGEMENT CONTRAT 1035818 - REFECTION ELECTRIQUE - FONTBOUILLANT, BATIMENT GHI	Banque des Territoires	223 305,51	59 686,47	7,58		R	Livret A	2,450	R	Livret A	1,850	A-1		1 178,37	7 102,11

Désignation du bénéficiaire	Année de mobilisation et profil d'amortissement de l'emprunt (1)		Objet de l'emprunt garanti	Organisme prêteur ou chef de file	Montant initial	Capital restant dû au 31/12/N	Durée résiduelle	Périodicité des remboursements (2)	Taux initial			Taux moyen constaté sur l'année (6)			Catégorie d'emprunt (7)	Indices ou devises pouvant modifier l'emprunt	Annuité garantie au cours de l'exercice	
	Année	Profil							Taux (3)	Index (4)	Taux actuariel (5)	Taux (3)	Index (4)	Niveau de taux			En intérêts (8)	En capital
MONTLUCON HABITAT	2017		ACQUISITION-AMELIORATION DE 4 LOGEMENTS - OPERATION BARATHON	Banque des Territoires	91 430,00	85 641,15	43,09		R	Livret A	1,350	R	Livret A	1,600	A-1		1 389,53	1 204,57
MONTLUCON HABITAT	2017		ACQUISITION-AMELIORATION DE 4 LOGEMENTS - OPERATION BARATHON	Banque des Territoires	34 968,00	32 311,89	43,09		R	Livret A	0,550	R	Livret A	0,800	A-1		263,02	565,79
MONTLUCON HABITAT	2017		ACQUISITION-AMELIORATION DE 4 LOGEMENTS - OPERATION BARATHON	Banque des Territoires	101 822,00	91 846,06	33,09		R	Livret A	0,550	R	Livret A	0,800	A-1		752,50	2 216,70
MONTLUCON HABITAT	2017		ACQUISITION-AMELIORATION DE 4 LOGEMENTS - OPERATION BARATHON	Banque des Territoires	277 374,00	253 746,36	33,09		R	Livret A	1,350	R	Livret A	1,600	A-1		4 143,34	5 212,54
MONTLUCON HABITAT	2019		REHABILITATION DE 42 LOGEMENTS, RUE JEAN PERRIN A MONTLUCON	Banque des Territoires	325 802,00	269 325,27	10,42		R	Livret A	2,250	R	Livret A	2,000	A-1		5 568,58	19 868,81
MONTLUCON HABITAT	2019		REHABILITATION DE 696 LOGEMENTS A MONTLUCON	Banque des Territoires	423 625,00	361 397,32	10,50		R	Livret A	3,600	R	Livret A	3,100	A-1		11 497,86	24 388,13
MONTLUCON HABITAT	2008		CONSTRUCTION DE 20 PAVILLONS - ROUTE DE VIGNOUX, DOMERAT	Banque des Territoires	2 139 784,00	1 643 569,31	26,50		R	Livret A	2,840	R	Livret A	0,840	A-1		55 804,11	19 280,93
MONTLUCON HABITAT	2009		CONSTRUCTION DE 6 PAVILLONS - LOTISSEMENT DES VIGNES, LAVAULT-SAINTE-ANNE	Banque des Territoires	693 119,00	547 132,37	33,33		R	Livret A	2,350	R	Livret A	3,350	A-1		18 182,44	5 029,53
MONTLUCON HABITAT	2009		CONSTRUCTION DE 11 PAVILLONS - VILLE DE LAMAIDS	Banque des Territoires	1 018 819,00	809 175,76	33,67		R	Livret A	3,950	R	Livret A	3,350	A-1		26 890,74	7 438,34
MONTLUCON HABITAT	2009		REHABILITATION DE 158 LOGEMENTS - DOMERAT	Banque des Territoires	1 605 413,00	573 185,99	12,67		F	Taux Fixe	1,900	R	Livret A	3,100	A-1		18 332,05	44 011,88
MONTLUCON HABITAT	2010		CONSTRUCTION DE 29 LOGEMENTS - RESIDENCE DES QUAIS, MONTLUCON	Banque des Territoires	2 814 238,00	2 290 255,47	34,25		R	Livret A	2,560	R	Livret A	3,350	A-1		76 066,08	18 824,55
MONTLUCON HABITAT	2010		CONSTRUCTION DE 8 LOGEMENTS - RESIDENCE HARAS, PREMILHAT	Banque des Territoires	948 005,00	766 186,13	34,50		R	Livret A	2,850	R	Livret A	3,350	A-1		25 447,29	6 297,59
MONTLUCON HABITAT	2010		ACQUISITION-AMELIORATION DE 3 LOGEMENTS - RUE DES FORGES, MONTLUCON	Banque des Territoires	196 231,00	158 595,67	34,50		R	Livret A	2,850	R	Livret A	3,350	A-1		5 267,42	1 303,56
MONTLUCON HABITAT	2010		ACQUISITION-AMELIORATION DE 3 LOGEMENTS - PLACE BRETONNIE, MONTLUCON	Banque des Territoires	163 078,00	131 396,88	34,67		R	Livret A	2,820	R	Livret A	3,350	A-1		4 364,08	1 079,99

MONTLUCON COMMUNAUTE - CTE MONTLUCON COMMUNAUTE - CA - 2023

Désignation du bénéficiaire	Année de mobilisation et profil d'amortissement de l'emprunt (1)		Objet de l'emprunt garanti	Organisme prêteur ou chef de file	Montant initial	Capital restant dû au 31/12/N	Durée résiduelle	Périodicité des remboursements (2)	Taux initial			Taux moyen constaté sur l'année (6)			Catégorie d'emprunt (7)	Indices ou devises pouvant modifier l'emprunt	Annuité garantie au cours de l'exercice	
	Année	Profil							Taux (3)	Index (4)	Taux actuariel (5)	Taux (3)	Index (4)	Niveau de taux			En intérêts (8)	En capital
MONTLUCON HABITAT	2010		ACQUISITION-AMELIORATION DE 6 LOGEMENTS - RUE PAUL CONSTANT, MONTLUCON	Banque des Territoires	449 043,00	361 807,47	34,67		R	Livret A	2,820	R	Livret A	3,350	A-1		12 016,68	2 973,85
MONTLUCON HABITAT	2010		ACQUISITION-AMELIORATION DE 5 LOGEMENTS - RUE DES FORGES, MONTLUCON	Banque des Territoires	298 813,00	240 762,61	34,67		R	Livret A	2,820	R	Livret A	3,350	A-1		7 996,44	1 978,91
MONTLUCON HABITAT	2011		CONSTRUCTION DE 10 LOGEMENTS - VILLE DE DESERTINES	Banque des Territoires	1 036 430,00	851 399,35	0,33		R	Livret A	2,600	R	Livret A	3,350	A-1		28 262,03	6 221,49
MONTLUCON HABITAT	2011		REHABILITATION DE 15 LOGEMENTS - RUE ARISTIDE BRIAND	Banque des Territoires	150 000,00	65 222,54	12,42		F	Taux Fixe	1,920	R	Livret A	3,100	A-1		2 065,99	3 898,14
MONTLUCON HABITAT	2012		ACQUISITION-AMELIORATION DE 8 LOGEMENTS - AVENUE DE LA REPUBLIQUE, MONTLUCON	Banque des Territoires	433 920,00	356 453,62	35,33		R	Livret A	2,850	R	Livret A	3,350	A-1		11 832,40	2 604,74
MONTLUCON HABITAT	2012		CONSTRUCTION DE 10 LOGEMENTS - RUE DE LA FRATERNITE, MONTLUCON	Banque des Territoires	573 520,00	471 131,23	35,25		R	Livret A	1,850	R	Livret A	3,350	A-1		15 639,10	3 442,74
MONTLUCON HABITAT	2012		ACQUISITION EN VEFA DE 14 LGTS RUE DES PECHEURS	Banque des Territoires	1 212 647,00	1 023 358,04	36,25		R	Livret A	0,000	R	Livret A	3,350	A-1		33 952,75	6 601,64
MONTLUCON HABITAT	2013		CONSTRUCTION DE 24 LOGEMENTS - PLACE JEAN JAURES, MONTLUCON	Banque des Territoires	799 074,00	649 794,57	35,75		R	Livret A	1,850	R	Livret A	3,350	A-1		21 558,74	4 191,80
MONTLUCON HABITAT	2013		ACQUISITION-AMELIORATION DE 3 LOGEMENTS - 18, RUE ELISEE RECLUS, MONTLUCON	Banque des Territoires	72 927,00	59 303,10	35,75		R	Livret A	1,850	R	Livret A	3,350	A-1		1 967,55	382,57
MONTLUCON HABITAT	2013		VEFA DE 52 LOGEMENTS A MONTLUCON	Banque des Territoires	4 664 845,00	3 841 726,18	36,00		R	Livret A	1,880	R	Livret A	3,350	A-1		127 459,95	24 782,85
MONTLUCON HABITAT	2013		ACQUISITION-AMELIORATION DE 3 LOGEMENTS A MONTLUCON	Banque des Territoires	283 000,00	234 860,73	36,00		R	Livret A	2,390	R	Livret A	3,780	A-1		8 771,98	1 197,94
MONTLUCON HABITAT	2013		PRET COMPLEMENTAIRE - ACQUISITION-AMELIORATION DE 3 LOGEMENTS A MONTLUCON	Banque des Territoires	97 922,00	81 188,28	36,00		R	Livret A	2,320	R	Livret A	3,780	A-1		3 032,35	414,11
MONTLUCON HABITAT	2013		ACQUISITION-AMELIORATION DE 4 LOGEMENTS A MONTLUCON	Banque des Territoires	126 882,00	104 493,48	36,00		R	Livret A	1,880	R	Livret A	3,350	A-1		3 466,86	674,08
MONTLUCON HABITAT	2013		RECONSTRUCTION-DEMOLITION DE 11 LOGEMENTS A MONTLUCON	Banque des Territoires	1 194 111,00	983 408,33	36,00		R	Livret A	1,880	R	Livret A	3,350	A-1		32 627,31	6 343,94

Désignation du bénéficiaire	Année de mobilisation et profil d'amortissement de l'emprunt (1)		Objet de l'emprunt garanti	Organisme prêteur ou chef de file	Montant initial	Capital restant dû au 31/12/N	Durée résiduelle	Périodicité des remboursements (2)	Taux initial			Taux moyen constaté sur l'année (6)			Catégorie d'emprunt (7)	Indices ou devises pouvant modifier l'emprunt	Annuité garantie au cours de l'exercice	
	Année	Profil							Taux (3)	Index (4)	Taux actuariel (5)	Taux (3)	Index (4)	Niveau de taux			En intérêts (8)	En capital
MONTLUCON HABITAT	2013		ACQUISITION-AMELIORATION DE 4 LOGEMENTS A MONTLUCON	Banque des Territoires	159 280,00	131 174,80	36,00		R	Livret A	1,880	R	Livret A	3,350	A-1		4 352,09	846,20
MONTLUCON HABITAT	2013		ACQUISITION-AMELIORATION 6 LOGEMENTS A MONTLUCON	Banque des Territoires	174 921,00	144 055,92	36,00		R	Livret A	1,880	R	Livret A	3,350	A-1		4 779,46	929,29
MONTLUCON HABITAT	2006		CONSTRUCTION DE 12 PAVILLONS - VILLE DE PREMILHAT	Banque des Territoires	915 431,00	681 716,92	34,67		R	Livret A	3,370	R	Livret A	3,400	A-1		22 976,40	5 635,49
MONTLUCON HABITAT	2006		CONSTRUCTION DE 13 PAVILLONS - RUE DU NERDRE, MONTLUCON	Banque des Territoires	969 939,00	737 865,90	35,58		R	Livret A	3,720	R	Livret A	3,650	A-1		26 659,27	5 413,49
MONTLUCON HABITAT	2007		CONSTRUCTION DE 16 PAVILLONS - CITE DUNLOP, COUR 4, MONTLUCON	Banque des Territoires	1 584 417,00	1 143 783,28	30,50		R	Livret A	3,540	R	Livret A	3,400	A-1		38 651,18	14 480,61
MONTLUCON HABITAT	2007		CONSTRUCTION DE 16 LOGEMENTS - CITE DUNLOP, COUR 6, MONTLUCON	Banque des Territoires	1 420 862,00	1 025 713,69	30,50		R	Livret A	3,640	R	Livret A	3,400	A-1		34 661,32	12 985,82
MONTLUCON HABITAT	2007		ACQUISITION-AMELIORATION DE 2 LOGEMENTS - QUARTIER CHANTOISEAU-FAUCHEROUX	Banque des Territoires	89 484,00	68 995,39	35,58		R	Livret A	4,000	R	Livret A	3,650	A-1		2 491,44	442,99
MONTLUCON HABITAT	2007		ACQUISITION-AMELIORATION DE 4 LOGEMENTS - AVENUE JULES GUESDE, MONTLUCON	Banque des Territoires	138 000,00	103 914,13	35,58		R	Livret A	3,400	R	Livret A	3,400	A-1		3 500,35	762,89
MONTLUCON HABITAT	2007		CONSTRUCTION DE 8 PAVILLONS - VILLE DE QUINSSAINES	Banque des Territoires	690 612,00	529 718,07	35,84		R	Livret A	3,750	R	Livret A	3,650	A-1		19 128,30	3 401,00
MONTLUCON HABITAT	2008		AMELIORATION DE 61 LOGEMENTS - CITE MAGE	Banque des Territoires	240 643,00	125 173,88	17,09		R	Livret A	3,650	F	Taux Fixe	1,650	A-1		2 177,37	6 788,06
MONTLUCON HABITAT	2011		REHABILITATION DE 15 LOGEMENTS - RUE ARISTIDE BRIAND, MONTLUCON	Banque des Territoires	235 815,00	158 430,81	25,42		R	Livret A	2,610	R	Livret A	3,350	A-1		5 300,97	3 265,57
MONTLUCON HABITAT	2012		REHABILITATION DE 345 LOGEMENTS - Z.U. BIEN ASSIS, MONTLUCON	Banque des Territoires	6 287 107,00	4 839 303,57	30,58		R	Livret A	2,850	R	Livret A	3,350	A-1		161 173,44	62 220,12
MONTLUCON HABITAT	2012		DIVERSES REHABILITATIONS - VILLE DE MONTLUCON	Banque des Territoires	1 691 410,00	1 123 951,55	17,25		R	Livret A	1,350	F	Taux Fixe	1,650	A-1		19 550,89	60 950,84
MONTLUCON HABITAT	2013		REAMENAGEMENT CONTRAT 1033232 - CONSTRUCTION DE 5 PAVILLONS - VILLE DE LIGNEROLLES	Banque des Territoires	141 981,83	112 584,10	28,22		R	Livret A	2,450	R	Livret A	3,780	A-1		4 218,90	1 192,42

Désignation du bénéficiaire	Année de mobilisation et profil d'amortissement de l'emprunt (1)		Objet de l'emprunt garanti	Organisme prêteur ou chef de file	Montant initial	Capital restant dû au 31/12/N	Durée résiduelle	Périodicité des remboursements (2)	Taux initial			Taux moyen constaté sur l'année (6)			Catégorie d'emprunt (7)	Indices ou devises pouvant modifier l'emprunt	Annuité garantie au cours de l'exercice	
	Année	Profil							Taux (3)	Index (4)	Taux actuariel (5)	Taux (3)	Index (4)	Niveau de taux			En intérêts (8)	En capital
MONTLUCON HABITAT	2013		REAMENAGEMENT CONTRAT 1033643 - CONSTRUCTION DE 20 PAVILLONS - RUE ROBERT SCHUMAN	Banque des Territoires	1 124 129,75	900 321,89	30,22		R	Livret A	2,450	R	Livret A	3,780	A-1		33 714,55	8 491,78
MONTLUCON HABITAT	2013		REAMENAGEMENT CONTRAT 1033645 - CONSTRUCTION DE 5 PAVILLONS - RUE ROBERT SCHUMAN	Banque des Territoires	257 481,63	202 855,93	30,22		R	Livret A	1,950	R	Livret A	3,450	A-1		6 949,96	2 341,95
MONTLUCON HABITAT	2013		REAMENAGEMENT CONTRAT 1051137 - CONSTRUCTION DE 17 PAVILLONS - QUARTIER DES HAUTS DE BUFFON	Banque des Territoires	1 170 633,82	947 544,15	31,22		R	Livret A	2,250	R	Livret A	3,650	A-1		34 260,38	8 120,94
MONTLUCON HABITAT	2012		REAMENAGEMENT CONTRAT 1195611 - TRANSFERT DE PATRIMOINE 142 LOGEMENTS - DESERTINES ET DOMERAT	Banque des Territoires	6 569 000,00	5 257 730,53	32,22		R	Livret A	1,870	R	Livret A	3,370	A-1		175 697,22	45 329,92
MONTLUCON HABITAT	2015		ACQUISITION VEFA DE 2 LOGEMENTS, 6 RUE DES GABARES A MONTLUCON	Banque des Territoires	315 397,00	268 140,66	28,75		R	Livret A	1,860	R	Livret A	3,780	A-1		10 049,96	2 921,31
MONTLUCON HABITAT	2015		REHABILITATION SUR PLUSIEURS ADRESSES A MONTLUCON	Banque des Territoires	830 000,00	627 843,31	18,58		R	Livret A	1,350	R	Livret A	3,350	A-1		21 236,91	24 503,42
MONTLUCON HABITAT	2017		REFECTION CHAUDIERES 2016/2017	Banque des Territoires	1 373 900,00	1 188 917,94	23,84		R	Livret A	1,350	R	Livret A	3,350	A-1		39 815,11	26 260,97
MONTLUCON HABITAT	2017		REFECTION ASCENCEURS 2016-2017	Banque des Territoires	540 000,00	445 819,55	18,84		R	Livret A	1,350	R	Livret A	3,350	A-1		15 047,38	15 761,36
MONTLUCON HABITAT	2019		1339996	Banque des Territoires	571 366,86	477 099,18	17,59		R	Livret A	3,600	R	Livret A	3,350	A-1		16 072,24	15 313,24
MONTLUCON HABITAT	2021		1363713	Banque des Territoires	69 815,43	57 093,41	11,33		R	Livret A	3,600	R	Livret A	3,350	A-1		1 957,68	3 561,99
MONTLUCON HABITAT	2021		1363714	Banque des Territoires	111 748,28	92 989,30	12,33		R	Livret A	3,600	R	Livret A	3,350	A-1		3 175,51	5 146,09
MONTLUCON HABITAT	2021		1363718	Banque des Territoires	82 508,28	76 275,01	27,84		R	Livret A	3,600	R	Livret A	3,350	A-1		2 543,24	1 128,57
MONTLUCON HABITAT	2021		1363719	Banque des Territoires	475 420,68	415 974,89	17,09		R	Livret A	3,600	R	Livret A	3,350	A-1		14 040,08	14 719,54
MONTLUCON HABITAT	2021		1363720	Banque des Territoires	1 062 499,29	929 646,18	17,09		R	Livret A	3,600	R	Livret A	3,350	A-1		31 377,62	32 896,13
MONTLUCON HABITAT	2021		1363721	Banque des Territoires	86 084,78	75 030,57	16,00		R	Livret A	3,600	R	Livret A	3,100	A-1		2 352,64	3 159,32

Désignation du bénéficiaire	Année de mobilisation et profil d'amortissement de l'emprunt (1)		Objet de l'emprunt garanti	Organisme prêteur ou chef de file	Montant initial	Capital restant dû au 31/12/N	Durée résiduelle	Périodicité des remboursements (2)	Taux initial			Taux moyen constaté sur l'année (6)			Catégorie d'emprunt (7)	Indices ou devises pouvant modifier l'emprunt	Annuité garantie au cours de l'exercice	
	Année	Profil							Taux (3)	Index (4)	Taux actuariel (5)	Taux (3)	Index (4)	Niveau de taux			En intérêts (8)	En capital
MONTLUCON HABITAT	2017		5182487	Banque des Territoires	9 313,00	8 605,59	43,25		R	Livret A	2,800	R	Livret A	0,800	A-1		70,05	150,69
MONTLUCON HABITAT	2017		5188841	Banque des Territoires	217 000,00	151 148,33	8,59		R	Livret A	2,250	R	Livret A	1,250	A-1		2 086,54	15 774,74
MONTLUCON HABITAT	2021		5427739	Banque des Territoires	761 237,65	676 703,59	12,67		R	Livret A	3,460	R	Livret A	2,600	A-1		18 571,34	37 578,62
MONTLUCON HABITAT	2021		5427883	Banque des Territoires	878 697,66	878 697,66	39,00		R	Livret A	2,800	R	Livret A	1,800	A-1		10 450,83	0,00
MONTLUCON HABITAT	2021		5427884	Banque des Territoires	97 698,00	97 698,00	49,00		R	Livret A	2,760	R	Livret A	1,800	A-1		1 161,98	0,00
MONTLUCON HABITAT	2021		REHABILITATION DE 66 LOGEMENTS	Banque des Territoires	248 284,58	220 713,03	12,67		R	Livret A	0,000	R	Livret A	2,600	A-1		6 057,21	12 256,60
MONTLUCON HABITAT	2021		5432990	Banque des Territoires	1 150 000,00	1 150 000,00	27,75		R	Livret A	0,780	R	Livret A	0,000	A-1		0,00	0,00
MONTLUCON HABITAT	2021		5434331	Banque des Territoires	283 500,00	283 500,00	12,75		R	Livret A	2,250	R	Livret A	1,250	A-1		3 543,75	0,00
MONTLUCON HABITAT	2022		5463013	Banque des Territoires	898 766,00	845 005,84	13,50		R	Livret A	3,530	R	Livret A	1,530	A-1		13 106,01	53 760,16
MONTLUCON HABITAT	2022		REHABILITATION DE 80 LOGEMENTS RUE RAOUL DAUTRY	Banque des Territoires	800 000,00	800 000,00	28,50		R	Livret A	0,000	R	Livret A	0,000	A-1		0,00	0,00
MONTLUCON HABITAT	2022		REHABILITATION DE 80 LOGEMENTS RUE RAOUL DAUTRY	Banque des Territoires	600 000,00	600 000,00	15,00		R	Livret A	2,250	R	Livret A	2,250	A-1		0,00	0,00
MONTLUCON HABITAT	2022		5485141	Banque des Territoires	1 400 000,00	1 400 000,00	28,59		R	Livret A	0,000	R	Livret A	0,000	A-1		0,00	0,00
MONTLUCON HABITAT	2022		5485263	Banque des Territoires	775 810,00	775 810,00	23,58		R	Livret A	2,750	R	Livret A	0,750	A-1		3 996,60	0,00
MONTLUCON HABITAT	2023		5496254	Banque des Territoires	899 702,00	899 702,00	14,09		R	Livret A	3,600	R	Livret A	2,600	A-1		0,00	0,00
MONTLUCON HABITAT	2023		5516522	Banque des Territoires	84 000,00	84 000,00	24,59		R	Livret A	3,600	R	Livret A	3,600	A-1		0,00	0,00
MONTLUCON HABITAT	2023		5516523	Banque des Territoires	496 000,00	496 000,00	24,59		R	Livret A	2,750	R	Livret A	2,750	A-1		0,00	0,00
MONTLUCON HABITAT	2023		5516648	Banque des Territoires	360 000,00	360 000,00	14,58		R	Livret A	3,610	R	Livret A	3,600	A-1		0,00	0,00
MONTLUCON HABITAT	2023		5535310	Banque des Territoires	897 840,00	897 840,00	14,58		R	Livret A	3,610	R	Livret A	3,600	A-1		0,00	0,00
MONTLUCON HABITAT	2023		5551886	Banque des Territoires	360 000,00	360 000,00	14,92		R	Livret A	3,600	R	Livret A	3,600	A-1		0,00	0,00

Désignation du bénéficiaire	Année de mobilisation et profil d'amortissement de l'emprunt (1)		Objet de l'emprunt garanti	Organisme prêteur ou chef de file	Montant initial	Capital restant dû au 31/12/N	Durée résiduelle	Périodicité des remboursements (2)	Taux initial			Taux moyen constaté sur l'année (6)			Catégorie d'emprunt (7)	Indices ou devises pouvant modifier l'emprunt	Annuité garantie au cours de l'exercice	
	Année	Profil							Taux (3)	Index (4)	Taux actuariel (5)	Taux (3)	Index (4)	Niveau de taux			En intérêts (8)	En capital
TOTAL GENERAL					150 397 387,23	107 305 774,63										2 709 728,26	3 281 379,65	

(1) Indiquer C pour amortissement constant, P pour amortissement progressif, F pour in fine, X pour autres (à préciser).

(2) Indiquer la périodicité des remboursements A : annuelle ; M : mensuelle ; B : bimestrielle ; S : semestrielle ; T : trimestrielle ; X : autre.

(3) Type de taux d'intérêt : F : fixe ; V : variable simple ; C : complexe (c'est-à-dire un taux variable qui n'est pas seulement défini comme la simple addition d'un taux usuel de référence et d'une marge exprimée en point de pourcentage).

(4) Indiquer le type d'index (ex. EURIBOR 3 mois ...).

(5) Taux annuel, tous frais compris.

(6) Taux hors opération de couverture. Pour les emprunts à taux variable, indiquer le niveau moyen du taux constaté sur l'année.

(7) Catégorie d'emprunt hors opération de couverture. Exemple A-1 (cf. la classification des emprunts suivant la typologie de la circulaire IOCB1015077C du 25 juin 2010 sur les produits financiers offerts aux collectivités territoriales).

(8) Il s'agit des intérêts dus au titre du contrat initial et comptabilisés à l'article 66111 « Intérêts réglés à l'échéance » (intérêts décaissés).

IV – ANNEXES	IV
ENGAGEMENTS HORS BILAN – CALCUL DU RATIO D'ENDETTEMENT RELATIF AUX GARANTIES D'EMPRUNT	B1.2

B1.2 – CALCUL DU RATIO D'ENDETTEMENT RELATIF AUX GARANTIES D'EMPRUNT

Calcul du ratio de l'article L. 2252-1 du CGCT	Valeur en euros	
Total des annuités déjà garanties échues dans l'exercice (1)	A	1 140 699,80
Total des premières annuités entières des nouvelles garanties de l'exercice (1)	B	0,00
Annuité nette de la dette de l'exercice (2)	C	13 274 024,82
Provisions pour garanties d'emprunts	D	0,00
Total des annuités d'emprunts garantis de l'exercice	I = A+ B + C - D	14 414 724,62
Recettes réelles de fonctionnement	II	52 596 407,80

Part des garanties d'emprunt accordées au titre de l'exercice en % (3)	I / II	27,41
---	---------------	--------------

(1) Hors opérations visées par l'article L. 2252-2 du CGCT.

(2) Cf. définition de l'article D. 1511-30 du CGCT.

(3) Les garanties d'emprunt accordées au titre d'un exercice ne doivent pas représenter plus de 50 % des recettes réelles de fonctionnement de ce même exercice.

IV – ANNEXES	IV
ENGAGEMENTS HORS BILAN – ENGAGEMENTS DONNES ET RECUS LISTE DES CONCOURS ATTRIBUES A DES TIERS	B1.7

**B1.7 – LISTE DES CONCOURS ATTRIBUES A DES TIERS EN NATURE OU EN SUBVENTIONS
(Article L. 2313-1 du CGCT)**

Nom des bénéficiaires	Montant du fonds de concours ou de la subvention (numéraire)	Prestations en nature
Personnes de droit privé		
<u>Associations</u>		
ACADEMIE PUGILISTIQUE DE LA BIACHE	680,00	
ADELL DEVELOPPEMENT DES LOISIRS LAVAUT SAINT ANNE	26 300,00	
ADIE ASS POUR LE DROIT A L'INITIA ADIE	7 000,00	
AERO CLUB DE MONTLUCON DOMER	1 500,00	
APEC ASSOC PARENTS ELEVES DU CON	1 100,00	
ASPTT MONTLUCON	10 350,00	
ASS GESTION ACTIVITES EDUC CULTUR SPOR - AGAEP	1 900,00	
ASS GOLF DE STE AGATHE MONTLUCON NERIS	62 000,00	
ASSOC DEPARTEMENTALE INFORMA ADIL	19 609,28	
ASSOCIATION LE VOYAGE AU COEUR DE L'OLYMPISME	13 000,00	
ASSOCIATION SPORTIVE ETUDIANTS IUT	2 800,00	
ASSOCIATION SPORTIVE TIR LA TREIGN	10 000,00	
AVENIR JEUNES MISSION LOCALE	10 000,00	
BALL TRAP CLUB MONTLUCON QUI B.T.M.Q.	400,00	
BALL TRAP LES TIGRES	800,00	
CANOE KAYAK VALLEE DE MONTLU CKVML	300,00	
CENTRE D'INFORMATION ET D'OR CIO	1 500,00	
CENTRE DE MEDECINE DU SPORT DE MONTLUCON	32 000,00	
CENTRE LOISIRS JEUNES POLICE NATIONALE MONTLUCON	91 019,76	
CENTRE SOCIAL RURAL	31 425,00	
CLASSIC JP DUBUISSON ORGANISATION	5 000,00	
CODERAIL	500,00	
COMITE DES CONCOURS AGRICOLE	15 000,00	
COMITE DES FOIRES DE MARCILLAT	1 000,00	
COMITE DES OEUVRES SOCIALES COMMUNE DE MONTLUCON	27 133,00	
COMPAGNIE ATTRAPE SOURIRE	7 000,00	
CRAIG	4 705,00	
CYCLOPEDE	900,00	
EDSM TENNIS	300,00	
FONDATION DU PATRIMOINE DELEGATION AUVERGNE	1 200,00	
FSL FONDS SOLIDARITE LOGEMENT	42 040,00	
INITIATIVE ALLIER	15 154,25	
LA VIE QUI ROULE A PIERRE LEROUX	800,00	
MIEUX VIVRE A BIEN ASSIS MAISONS DES SERVICES	3 000,00	
MIGHTY FOX	8 000,00	
MJC MONTLUCON	3 000,00	
MOBIL EMPLOI	10 000,00	
MONTLUCON NATATION	32 710,00	
MOTO CLUB DE MONTLUCON	9 000,00	
OFFICE TOURISME INTERCOMMUNAL VALLEE DU COEUR DE FRANCE	394 010,50	
PATRONAGE LAIQUE DE MONTLUCON	5 000,00	
RNSA - RESEAU NATIONAL DE SURVEILLANCE	7 200,00	
SAGESS	2 000,00	
SHAKERS LIEUX D EFFERVESCENC	34 000,00	
SMAC 109	180 000,00	
SPORT SANTE FAMILLE	2 000,00	
STE DES COURSES MONTLUCON NERIS	2 000,00	
TEAM CYCLISTE MONTLUCON	10 000,00	
THEATRE DES ILETS CENTRE DRAMATIQUE NATIONAL	164 700,00	
TRIATHLON ACADEMIE MONTLUCON	3 250,00	
VILTAIS	33 225,00	
<u>Entreprises</u>		
ALHA SCI	5 000,00	
ARTEMIS CAFE SARLU	514,78	
BBL SCI	5 000,00	
CARROSSERIE AVERT SASU	5 000,00	
EVANIMMO SCI	6 081,00	
EVOLEA SC	27 440,00	
GAUTIER CHRISTOPHE RESTAURANT DU COMMERCE	5 966,17	
GEDIVEPRO SASU	20 000,00	
INTERCHIM SAS	14 498,00	
LE ROUX CHOCOLATIER SARL ENSEIGNE AU BON CHOCOLAT	5 000,00	

Nom des bénéficiaires	Montant du fonds de concours ou de la subvention (numéraire)	Prestations en nature
SN TLM SAS <u>Personnes physiques</u> AIDE À L'ACHAT DE VÉLOS À ASSISTANCE ÉLECTRIQUE AIDE À L'AMÉLIORATION DE L'HABITAT <u>Autres</u>	4 174,00 87 200,00 426 138,00	
Personnes de droit public <u>Etat</u> <u>Régions</u> UNIVERSITE CLERMONT AUVERGNE <u>Départements</u> CONSEIL DEPARTEMENTAL DE L ALLIER <u>Communes</u> <u>Etablissements publics (EPCI, EPA, EPIC,...)</u> <u>Autres</u> BUDGET ANNEXE ATELIERS-RELAIS HT BUDGET ANNEXE CENTRE AQUALUDIQUE BUDGET ANNEXE TRANSPORT COLLEGE JEAN ZAY COLLEGE JULES VERNE MONTLUCON HABITAT OPH	25 000,00 16 450,00 299 048,24 2 014 515,38 1 488 902,35 1 000,00 500,00 437 000,00	
TOTAL GENERAL	6 241 939,71	

IV – ANNEXES	IV
ENGAGEMENTS HORS BILAN AUTORISATIONS DE PROGRAMME ET CREDITS DE PAIEMENT	B2.1

B2.1 – SITUATION DES AUTORISATIONS DE PROGRAMME ET CREDITS DE PAIEMENT

N° ou intitulé de l'AP	Montant des AP			Montant des CP			
	Pour mémoire AP votée y compris ajustement	Révision de l'exercice N	Total cumulé (toutes les délibérations y compris pour N)	Crédits de paiement antérieurs (réalisations cumulées au 01/01/N) (1)	Crédits de paiement ouverts au titre de l'exercice N (2)	Crédits de paiement réalisés durant l'exercice N	Restes à financer (exercices au-delà de N+1)
D SPORTLOISI 2022/1 AMENAGEMENT SITE SAINT JEAN	3 250 000,00	0,00	3 250 000,00	0,00	16 634,00	1 560,00	1 863 366,00
D SPORTLOISI 2023/2 AP AMENAGEMENTS STADE PIERRE DUPONT	0,00	4 860 000,00	4 860 000,00	0,00	0,00	0,00	3 470 000,00
D VELOMOBAC 2023/2 AP DEP INVTINERAIRE 2 SD VELO TRONCON 1 QUA BLANC	0,00	800 000,00	800 000,00	0,00	35 000,00	18 636,00	700 000,00
D MOBMULTIMO 2023/1 AP DEPENSE INVESTISSEMENT ETUDE FAISABILITE PEM	0,00	160 000,00	160 000,00	0,00	55 000,00	21 329,28	0,00
D SPORTLOISI 2023/1 AP DEPENSE INVESTISSEMENT POLE TENNISTIQUE	0,00	0,00	0,00	0,00	0,00	0,00	0,00
D MOBTRANSVE 2023/1 AP DEPENSE INVESTISSEMENT SCHEMA DE MOBILITE SIMPLIFIE	0,00	150 000,00	150 000,00	0,00	0,00	0,00	100 000,00
D SPOEQUIPMT 2023/1 AP TERRAIN SYNTHETIQUE PREMILHAT	0,00	2 206 000,00	2 206 000,00	0,00	15 000,00	0,00	0,00
D ATTAMETOUR 2023/2 DEP AP AMENAGEMENTS TOURISTIQUES ET DE LOISIRS A SAINT VICTOR	0,00	3 600 000,00	3 600 000,00	0,00	70 000,00	0,00	3 280 000,00
D VELOMOBAC 2022/1 ITINERAIRE 8 SD VELO - PISTE CYCLABLE CANAL CHER	480 000,00	1 380 000,00	1 860 000,00	0,00	12 000,00	4 039,91	840 000,00
D NPNRU 2021/1 PROJET NPNRU	6 724 000,00	262 900,00	6 986 900,00	136 755,88	1 982 000,00	622 825,23	1 768 144,12
D VELOMOBAC 2020/1 Piste cyclable la loue Phase 1	193 000,00	-12 048,73	180 951,27	180 951,27	0,00	0,00	0,00
D EQUIPTMOBI 2022/1 SUPPRESSION PN220BIS - PASSERELLE	2 365 000,00	220 000,00	2 585 000,00	29 204,56	65 000,00	28 405,92	1 395 795,44

N° ou intitulé de l'AP	Montant des AP			Montant des CP			
	Pour mémoire AP votée y compris ajustement	Révision de l'exercice N	Total cumulé (toutes les délibérations y compris pour N)	Crédits de paiement antérieurs (réalisations cumulées au 01/01/N) (1)	Crédits de paiement ouverts au titre de l'exercice N (2)	Crédits de paiement réalisés durant l'exercice N	Restes à financer (exercices au-delà de N+1)
D VELOMOBAC 2022/2 VOIE VERTE MONTLUCON EVAUX	600 000,00	0,00	600 000,00	0,00	10 000,00	0,00	130 000,00

(1) Il s'agit des réalisations effectives correspondant aux mandats émis.

(2) Il s'agit du montant prévu initialement par l'échéancier corrigé des révisions.

IV – ANNEXES	IV
ENGAGEMENTS HORS BILAN ETAT DES RECETTES GREVEES D'UNE AFFECTATION SPECIALE	B3

Libellé de la recette : Forfait post stationnement			
Reste à employer au 01/01/N :			0,00
Recettes			
Chapitres	Articles	Libellé de l'article	Montant
70	70384	Forfait de post stationnement	86 700,00
Total recettes			86 700,00
Dépenses			
Chapitres	Articles	Libellé de l'article	Montant
70	70384	Forfait de post stationnement	254 290,94
Total dépenses			254 290,94
Reste à employer au 31/12/N :			-167 590,94

TOTAL Reste à employer au 01/01/N :		0,00	
TOTAL Recettes	86 700,00	TOTAL Dépenses	254 290,94
TOTAL Reste à employer au 31/12/N :		-167 590,94	

IV – ANNEXES	IV
AUTRES ELEMENTS D'INFORMATIONS – ETAT DU PERSONNEL AU 31/12/N	C1.1

C1.1 – ETAT DU PERSONNEL AU 31/12/N

GRADES OU EMPLOIS (1)	CATEGORIES (2)	EMPLOIS BUDGETAIRES (3)			EFFECTIFS POURVUS SUR EMPLOIS BUDGETAIRES EN ETPT (4)		
		EMPLOIS PERMANENTS À TEMPS COMPLET	EMPLOIS PERMANENTS À TEMPS NON COMPLET	TOTAL	AGENTS TITULAIRES	AGENTS NON TITULAIRES	TOTAL
EMPLOIS FONCTIONNELS (a)		3,00	0,00	3,00	3,00	0,00	3,00
Directeur général des services	A	0,00	0,00	0,00	0,00	0,00	0,00
Directeur général adjoint des services		3,00	0,00	3,00	3,00	0,00	3,00
Directeur général des services techniques		0,00	0,00	0,00	0,00	0,00	0,00
Emplois créés au titre de l'article 6-1 de la loi n° 84-53		0,00	0,00	0,00	0,00	0,00	0,00
FILIERE ADMINISTRATIVE (b)		30,00	0,00	30,00	20,00	8,00	28,00
Adjt adm	C	3,00	0,00	3,00	3,00	0,00	3,00
Adjt adm Pal 1CI	C	8,00	0,00	8,00	7,00	0,00	7,00
Adjt adm Pal 2CI	C	3,00	0,00	3,00	2,50	0,00	2,50
Attaché	A	6,00	0,00	6,00	3,00	3,00	6,00
Rédacteur	B	7,00	0,00	7,00	2,00	5,00	7,00
Rédacteur Pal 1CI	B	1,00	0,00	1,00	1,00	0,00	1,00
Rédacteur Pal 2CI	B	2,00	0,00	2,00	1,50	0,00	1,50
FILIERE TECHNIQUE (c)		17,00	0,00	17,00	11,00	3,80	14,80
Adjt tech	C	6,00	0,00	6,00	5,00	1,00	6,00
Adjt tech Pal 1CI	C	1,00	0,00	1,00	0,00	0,00	0,00
Adjt tech Pal 2CI	C	1,00	0,00	1,00	1,00	0,00	1,00
Agent maitrise	C	1,00	0,00	1,00	1,00	0,00	1,00
Agent maitrise Pal	C	1,00	0,00	1,00	1,00	0,00	1,00
Ingénieur Pal	A	2,00	0,00	2,00	1,00	0,80	1,80
Technicien	B	1,00	0,00	1,00	0,00	1,00	1,00
Technicien Pal 1CI	B	2,00	0,00	2,00	1,00	0,00	1,00
Technicien Pal 2CI	B	2,00	0,00	2,00	1,00	1,00	2,00
FILIERE SOCIALE (d)		0,00	0,00	0,00	0,00	0,00	0,00
FILIERE MEDICO-SOCIALE(e)		0,00	0,00	0,00	0,00	0,00	0,00
FILIERE MEDICO-TECHNIQUE (f)		0,00	0,00	0,00	0,00	0,00	0,00
FILIERE SPORTIVE (g)		2,00	0,00	2,00	2,00	0,00	2,00
Conseiller APS	A	1,00	0,00	1,00	1,00	0,00	1,00
Opérateur APS Pal	C	1,00	0,00	1,00	1,00	0,00	1,00
FILIERE CULTURELLE (h)		38,00	6,24	44,24	35,72	7,20	42,92
Adjt ter patr Pal 1CI	C	5,00	0,00	5,00	5,00	0,00	5,00
Adjt ter patrimoine	C	1,00	0,00	1,00	1,00	0,00	1,00
Assist conserv	B	1,00	0,00	1,00	0,00	1,00	1,00
Assist ens art Pal 1CI	B	7,00	0,85	7,85	7,85	0,00	7,85
Assist ens art Pal 2CI	B	6,00	4,70	10,70	6,38	4,20	10,58

MONTLUCON COMMUNAUTE - CTE MONTLUCON COMMUNAUTE - CA - 2023

GRADES OU EMPLOIS (1)	CATEGORIES (2)	EMPLOIS BUDGETAIRES (3)			EFFECTIFS POURVUS SUR EMPLOIS BUDGETAIRES EN ETPT (4)		
		EMPLOIS PERMANENTS À TEMPS COMPLET	EMPLOIS PERMANENTS À TEMPS NON COMPLET	TOTAL	AGENTS TITULAIRES	AGENTS NON TITULAIRES	TOTAL
Attaché conserv patr	A	1,00	0,00	1,00	1,00	0,00	1,00
Conserv patr (Conc)	A	1,00	0,00	1,00	1,00	0,00	1,00
Conserv patr chef	A	1,00	0,00	1,00	0,80	0,00	0,80
Prof ens art CIN	A	6,00	0,00	6,00	3,00	2,00	5,00
Prof ens art HCI	A	9,00	0,69	9,69	9,69	0,00	9,69
FILIERE ANIMATION (i)		2,00	0,00	2,00	2,00	0,00	2,00
Adjt ter anim Pal 2CI	C	1,00	0,00	1,00	1,00	0,00	1,00
Animateur Pal 2CI	B	1,00	0,00	1,00	1,00	0,00	1,00
FILIERE POLICE (j)		0,00	0,00	0,00	0,00	0,00	0,00
EMPLOIS NON CITES (k) (5)		26,00	0,00	26,00	26,00	0,00	26,00
Collaborateur de cabinet		1,00	0,00	1,00	1,00	0,00	1,00
Délégué de Commune		9,00	0,00	9,00	9,00	0,00	9,00
Grade non statutaire		1,00	0,00	1,00	1,00	0,00	1,00
Président		1,00	0,00	1,00	1,00	0,00	1,00
Vice Président		14,00	0,00	14,00	14,00	0,00	14,00
TOTAL GENERAL (b + c + d + e + f + g + h + i + j + k)		115,00	6,24	121,24	96,72	19,00	115,72

(1) Les grades ou emplois sont désignés conformément à la circulaire n° NOR : INTB9500102C du 23 mars 1995. Les emplois fonctionnels sont également comptabilisés dans leur filière d'origine.

(2) Catégories : A, B ou C.

(3) Emplois budgétaires créés par l'assemblée délibérante. Les emplois permanents à temps complet sont comptabilisés pour une unité, les emplois à temps non complet sont comptabilisés à hauteur de la quotité de travail prévue par la délibération créant l'emploi.

(4) Equivalent temps plein annuel travaillé (ETPT). Le décompte est proportionnel à l'activité des agents, mesurée par leur quotité de temps de travail et par leur période d'activité sur l'année :

ETPT = Effectifs physiques * quotité de temps de travail * période d'activité dans l'année

Exemple : un agent à temps plein (quotité de travail = 100 %) présent toute l'année correspond à 1 ETPT ; un agent à temps partiel, à 80 % (quotité de travail = 80 %) présent toute l'année correspond à 0,8 ETPT ; un agent à temps partiel, à 80 % (quotité de travail = 80 %) présent la moitié de l'année (ex : CDD de 6 mois, recrutement à mi-année) correspond à 0,4 ETPT (0,8 * 6 / 12).

(5) Par exemple : emplois dont les missions ne correspondent pas à un cadre d'emploi existant, « emplois spécifiques » régis par l'article 139 ter de la loi n° 84-53 du 26 janvier 1984 etc.

IV – ANNEXES	IV
AUTRES ELEMENTS D'INFORMATIONS – ETAT DU PERSONNEL AU 31/12/N	C1.1

C1.1 – ETAT DU PERSONNEL AU 31/12/N (suite)

AGENTS NON TITULAIRES EN FONCTION AU 31/12/N	CATEGORIES (1)	SECTEUR (2)	REMUNERATION (3)		CONTRAT	
			Indice (8)	Euros	Fondement du contrat (4)	Nature du contrat (5)
Agents occupant un emploi permanent (6)				0,00		
Agents occupant un emploi non permanent (7)				0,00		
TOTAL GENERAL				0,00		

(1) CATEGORIES: A, B et C.

(2) SECTEUR ADM : Administratif.
 TECH : Technique.
 URB : Urbanisme (dont aménagement urbain).
 S : Social.
 MS : Médico-social.
 MT : Médico-technique.
 SP : Sportif.
 CULT : Culturel
 ANIM : Animation.
 PM : Police.
 OTR : Missions non rattachables à une filière.

(3) REMUNERATION : Référence à un indice brut (indiquer le niveau de l'indice brut) de la fonction publique ou en euros annuels bruts (indiquer l'ensemble des éléments de la rémunération brute annuelle).

(4) CONTRAT : Motif du contrat (loi du 26 janvier 1984 modifiée) :
 3-a° : article 3, 1er alinéa : accroissement temporaire d'activité.
 3-b : article 3, 2ème alinéa : accroissement saisonnier d'activité.
 3-1 : remplacement d'un fonctionnaire autorisé à servir à temps partiel ou indisponible (maladie, maternité...).
 3-2 : vacance temporaire d'un emploi.
 3-3-1° : absence de cadre d'emplois de fonctionnaires susceptibles d'assurer les fonctions correspondantes.
 3-3-2° : emplois du niveau de la catégorie A lorsque les besoins des services ou la nature des fonctions le justifient.
 3-3-3° : emplois de secrétaire de mairie des communes de moins de 1 000 habitants et de secrétaire des groupements composés de communes dont la population moyenne est inférieure à ce seuil.
 3-3-4° : emplois à temps non complet des communes de moins de 1 000 habitants et des groupements composés de communes dont la population moyenne est inférieure à ce seuil, lorsque la quotité de temps de travail est inférieure à 50 %.
 3-3-5° : emplois des communes de moins de 2 000 habitants et des groupements de communes de moins de 10 000 habitants dont la création ou la suppression dépend de la décision d'une autorité qui s'impose à la collectivité ou à l'établissement en matière de création, de changement de périmètre ou de suppression d'un service public.
 3-4 : article 21 de la loi n° 2012-347 : contrat à durée indéterminée obligatoirement proposée à un agent contractuel.
 38 : article 38 travailleurs handicapés catégorie C.
 47 : article 47 recrutements directs sur emplois fonctionnels
 110 : article 110 collaborateurs de groupes de cabinets.
 110-1 : collaborateurs de groupes d'élus.
 A : autres (préciser).

(5) Indiquer si l'agent contractuel est titulaire d'un contrat à durée déterminée (CDD) ou d'un contrat à durée indéterminée (CDI). Les contrats particuliers devront être labellisés « A / autres » et feront l'objet d'une précision (ex : « contrats aidés »).

(6) Occupent un emploi permanent de la fonction publique territoriale, les agents non titulaires recrutés sur le fondement des articles 3-1, 3-2, 3-3, 38 et 47 de la loi n° 84-53 du 26 janvier 1984, ainsi que les agents qui sont titulaires d'un contrat à durée indéterminée pris sur le fondement de l'article 21 de la loi n° 2012-347.

(7) Occupent un emploi non permanent de la fonction publique territoriale, les agents non titulaires recrutés sur le fondement des articles 3, 110 et 110-1.

(8) Si un contrat fixe comme référence de rémunération un traitement hors échelle, il convient de mentionner le chevron conformément à l'article 6 décret 85-1148 du 20 octobre 1985.

IV – ANNEXES	IV
AUTRES ELEMENTS D'INFORMATION ACTIONS DE FORMATION DES ELUS AU 31/12/N	C1.2

C1.2 – ACTIONS DE FORMATION DES ELUS AU 31/12/N (1)

(1) Articles L. 2123-12 et L. 2123-14-1 du CGCT.

IV – ANNEXES	IV
AUTRES ELEMENTS D'INFORMATIONS LISTE DES ORGANISMES DANS LESQUELS LA COLLECTIVITE A PRIS UN ENGAGEMENT FINANCIER	C2

C2 – LISTES DES ORGANISMES DANS LESQUELS A ETE PRIS UN ENGAGEMENT FINANCIER (articles L. 2313-1 et L. 2313-1-1 du CGCT)

Les documents financiers et comptables de ces organismes sont mis à la disposition du public à Cité administrative 1, rue des Conches 03100 Montluçon (1). Toute personne a le droit de demander communication.

La nature de l'engagement (2)	Nom de l'organisme	Raison sociale de l'organisme	Nature juridique de l'organisme	Montant de l'engagement
Délégation de service public (3)				
- Affermage	SNC Centre des cultures et congrès	Société en nom collectif	Privé	970 911,94
28/06/2018 - Affermage	SNC La Loue Centre aqualudique	Société en nom collectif	Privé	1 936 845,63
29/09/2020 - Affermage	Kéolis	SARL	Privé	1 488 902,34
Détention d'une part du capital				
Garantie ou cautionnement d'un emprunt				
- Garantie d'emprunt	Allier Habitat	OPH	Public	112 696,33
- Garantie d'emprunt	APAJH 03	Association	Privé	3 034 102,77
- Garantie d'emprunt	Auvergne Habitat	ESH	Privé	3 885 383,69
- Garantie d'emprunt	CCI Allier	CCI	Public	4 171 564,20
- Garantie d'emprunt	Montluçon Habitat	OPH	Public	80 375 198,11
- Garantie d'emprunt	Retraite de la Charité	Association	Privé	3 204 182,40
Subventions supérieures à 75 000 € ou représentant plus de 50 % du produit figurant au compte de résultat de l'organisme				
- Subvention	Centre de loisirs jeunes - police nationale Montluçon	Association	Privé	91 019,76
- Subvention	Montluçon Habitat	OPH	Public	437 000,00
- Subvention	Office de Tourisme Intercommunal Vallée du coeur de France	Association	Privé	394 010,50
- Subvention	CDN - Centre dramatique national - Les Ilets	Association	Privé	164 700,00
- Subvention	SMAC	Association	Privé	180 000,00
Autres				

(1) Hôtel de ville pour les communes et siège de l'établissement pour les EPCL, syndicat etc... et autres lieux publics désignés par la commune ou l'établissement.

(2) Indiquer la date de la décision (délibérations, contrats ou décisions de l'exécutif).

(3) Préciser la nature de la délégation (concession, affermage, régie intéressée ...).

IV – ANNEXES	IV
AUTRES ELEMENTS D'INFORMATIONS LISTE DES ORGANISMES DE REGROUPEMENT	C3.1

C3.1 – LISTE DES ORGANISMES DE REGROUPEMENT AUXQUELS ADHERE LA COMMUNE OU L'ETABLISSEMENT

DESIGNATION DES ORGANISMES	DATE D'ADHESION	MODE DE FINANCEMENT (1)	MONTANT DU FINANCEMENT
Etablissements publics de coopération intercommunale			
Service Départemental d'Incendie et de Secours			3 788 103,00
PETR - Pays de la vallée de Montluçon et du Cher - budget principal		Nombre d'habitants	143 126,70
PETR- Pays de la vallée de Montluçon et du Cher - budget scot		Nombre d'habitants	6 222,90
S.I.C.T.O.M.		En fonction du budget	8 124 839,00
SDE 03			14 547,00
Syndicat mixte aéroport Montluçon Guéret		En fonction du budget	83 120,08
Autres organismes de regroupement			
Société Protectrice des animaux		Nombre d'habitants	86 171,76

(1) Indiquer si le financement est fait par TPZ, TPU, TPU + fiscalité additionnelle, fiscalité additionnelle ou sans fiscalité propre.

IV – ANNEXES	IV
AUTRES ELEMENTS D'INFORMATIONS LISTE DES SERVICES INDIVIDUALISES DANS UN BUDGET ANNEXE	C3.3

C3.3 – LISTE DES SERVICES INDIVIDUALISES DANS UN BUDGET ANNEXE

Catégorie d'établissement	Intitulé / objet de l'établissement	Date de création	N° et date de délibération	N° SIRET	Nature de l'activité (SPIC/SPA)	TVA (oui / non)
Budget annexe gestion de stocks	Zone de Chateaugay	01/01/2017	-	20007108200032	SPA	Oui
Budget annexe gestion de stocks	Zone Avioparc	01/01/2017	-	20007108200040	SPA	Oui
Budget annexe gestion de stocks	Zone La Quaire	01/01/2017	-	20007108200057	SPA	Oui
Budget annexe gestion de stocks	Zone Le Pont vert	01/01/2017	-	20007108200081	SPA	Oui
Budget annexe	Ateliers relais	01/01/2017	-	20007108200073	SPA	Oui
Budget annexe	Ateliers relais	01/01/2017	-	20007108200099	SPA	Oui
Budget annexe gestion de stocks	Zone de La Loue	01/01/2017	-	20007108200107	SPA	Non
Budget annexe gestion de stocks	Zone du Champ du Noyer	01/01/2017	-	20007108200255	SPA	Oui
Budget annexe gestion de stocks	Zone Méctronic	01/01/2017	-	20007108200123	SPA	Oui
Budget annexe gestion de stocks	Zone Pont des Nautes	01/01/2017	-	20007108200131	SPA	Oui
DSP	Transports	01/01/2017	-	20007108200024	SPIC	Non
Budget annexe gestion de stocks	Zone de Blanzat	01/01/2017	-	20007108200164	SPA	Oui
DSP	Centre nautique	01/01/2017	-	20007108200172	SPA	Non
DSP	Athamor	01/01/2017	-	20007108200180	SPIC	Oui
Régie à seule autonomie financière	Boutique MUPOP	01/01/2017	-	20007108200198	SPA	Oui
Régie à seule autonomie financière	Assainissement	01/01/2017	-	20007108200206	SPIC	Oui
Régie à seule autonomie financière	Eau	01/01/2017	-	20007108200214	SPIC	Oui

IV – ANNEXES	IV
AUTRES ELEMENTS D'INFORMATION PRESENTATION AGREGÉE DU BUDGET PRINCIPAL ET DES BUDGETS ANNEXES	C3.5

C3.5 – PRESENTATION AGREGÉE DU BUDGET PRINCIPAL ET DES BUDGETS ANNEXES

1 – BUDGET PRINCIPAL

SECTION	Crédits ouverts (BP+DM+RAR N-1)	Réalisations - mandats ou titres (1)	Restes à réaliser au 31/12	Crédits annulés
INVESTISSEMENT				
DEPENSES	26 756 138,84	17 215 969,39	2 391 017,56	7 149 151,89
RECETTES	26 756 138,84	6 787 586,95	594 562,80	19 373 989,09
FONCTIONNEMENT				
DEPENSES	69 731 519,59	47 582 334,68	0,00	22 149 184,91
RECETTES	69 731 519,59	52 769 423,96	0,00	16 962 095,63

(1) Y compris les rattachements.

2 – BUDGETS ANNEXES (autant de tableaux que de budget) (1)

BUDGET : CTE AG. ZONE CHATEAUGAY / N°SIRET : 20007108200032				
SECTION	Crédits ouverts (BP+DM+RAR N-1)	Réalisations - mandats ou titres (2)	Restes à réaliser au 31/12	Crédits annulés
INVESTISSEMENT				
DEPENSES	394 471,43	32 420,61	0,00	362 050,82
RECETTES	394 471,43	29 635,20	0,00	364 836,23
FONCTIONNEMENT				
DEPENSES	663 831,43	38 978,89	0,00	624 852,54
RECETTES	663 831,43	38 978,89	0,00	624 852,54

BUDGET : CTE AG. ZONE AVIOPARC / N°SIRET : 20007108200040				
SECTION	Crédits ouverts (BP+DM+RAR N-1)	Réalisations - mandats ou titres (2)	Restes à réaliser au 31/12	Crédits annulés
INVESTISSEMENT				
DEPENSES	0,00	0,00	0,00	0,00
RECETTES	0,00	0,00	0,00	0,00
FONCTIONNEMENT				
DEPENSES	0,00	0,00	0,00	0,00
RECETTES	0,00	0,00	0,00	0,00

BUDGET : CTE AG.LA QUAIRE / N°SIRET : 20007108200057				
SECTION	Crédits ouverts (BP+DM+RAR N-1)	Réalisations - mandats ou titres (2)	Restes à réaliser au 31/12	Crédits annulés
INVESTISSEMENT				
DEPENSES	0,00	0,00	0,00	0,00
RECETTES	0,00	0,00	0,00	0,00
FONCTIONNEMENT				
DEPENSES	0,00	0,00	0,00	0,00
RECETTES	0,00	0,00	0,00	0,00

BUDGET : CTE AG. ZONE LE PONT VERT / N°SIRET : 20007108200081				
SECTION	Crédits ouverts (BP+DM+RAR N-1)	Réalisations - mandats ou titres (2)	Restes à réaliser au 31/12	Crédits annulés
INVESTISSEMENT				
DEPENSES	0,00	0,00	0,00	0,00
RECETTES	0,00	0,00	0,00	0,00
FONCTIONNEMENT				
DEPENSES	0,00	0,00	0,00	0,00
RECETTES	0,00	0,00	0,00	0,00

BUDGET : CTE AG. ATELIERS RELAIS HT / N°SIRET : 20007108200073				
SECTION	Crédits ouverts (BP+DM+RAR N-1)	Réalisations - mandats ou titres (2)	Restes à réaliser au 31/12	Crédits annulés
INVESTISSEMENT				
DEPENSES	5 666 104,91	4 011 537,70	3 377,73	1 651 189,48
RECETTES	5 666 104,91	3 999 755,13	0,00	1 666 349,78
FONCTIONNEMENT				
DEPENSES	1 088 763,66	369 631,60	0,00	719 132,06
RECETTES	1 088 763,66	628 555,15	0,00	460 208,51

BUDGET : CTE AG. ATELIERS RELAIS DROIT AU BAIL / N°SIRET : 20007108200099				
SECTION	Crédits ouverts (BP+DM+RAR N-1)	Réalisations - mandats ou titres (2)	Restes à réaliser au 31/12	Crédits annulés
INVESTISSEMENT				
DEPENSES	0,00	0,00	0,00	0,00
RECETTES	0,00	0,00	0,00	0,00
FONCTIONNEMENT				
DEPENSES	8 876,98	8 816,98	0,00	60,00
RECETTES	8 876,98	8 827,33	0,00	49,65

BUDGET : CTE AG. ZONE DE LA LOUE / N°SIRET : 20007108200107				
SECTION	Crédits ouverts (BP+DM+RAR N-1)	Réalisations - mandats ou titres (2)	Restes à réaliser au 31/12	Crédits annulés
INVESTISSEMENT				
DEPENSES	1 088 856,45	98 824,33	0,00	990 032,12
RECETTES	1 088 856,45	76 047,58	0,00	1 012 808,87
FONCTIONNEMENT				
DEPENSES	1 510 948,53	99 098,40	0,00	1 411 850,13
RECETTES	1 510 948,53	99 098,40	0,00	1 411 850,13

BUDGET : ZONE DU CHAMP DU NOYER / N°SIRET : 20007108200255				
SECTION	Crédits ouverts (BP+DM+RAR N-1)	Réalisations - mandats ou titres (2)	Restes à réaliser au 31/12	Crédits annulés
INVESTISSEMENT				
DEPENSES	79 930,08	0,00	0,00	79 930,08
RECETTES	118 185,08	33 207,26	0,00	84 977,82
FONCTIONNEMENT				
DEPENSES	165 540,08	33 207,26	0,00	132 332,82
RECETTES	165 540,08	23 712,72	0,00	141 827,36

BUDGET : CTE AG. ZONE MECATRONIC / N°SIRET : 20007108200123				
SECTION	Crédits ouverts (BP+DM+RAR N-1)	Réalisations - mandats ou titres (2)	Restes à réaliser au 31/12	Crédits annulés
INVESTISSEMENT				
DEPENSES	145 178,63	34 663,77	0,00	110 514,86
RECETTES	145 178,63	0,00	0,00	145 178,63
FONCTIONNEMENT				
DEPENSES	224 178,63	18 499,33	0,00	205 679,30
RECETTES	224 178,63	18 499,33	0,00	205 679,30

BUDGET : CTE AG. ZONE PONT DES NAUTES / N°SIRET : 20007108200131				
SECTION	Crédits ouverts (BP+DM+RAR N-1)	Réalisations - mandats ou titres (2)	Restes à réaliser au 31/12	Crédits annulés
INVESTISSEMENT				
DEPENSES	0,00	0,00	0,00	0,00
RECETTES	0,00	0,00	0,00	0,00
FONCTIONNEMENT				

BUDGET : CTE AG. ZONE PONT DES NAUTES / N°SIRET : 20007108200131				
SECTION	Crédits ouverts (BP+DM+RAR N-1)	Réalisations - mandats ou titres (2)	Restes à réaliser au 31/12	Crédits annulés
DEPENSES	0,00	0,00	0,00	0,00
RECETTES	0,00	0,00	0,00	0,00

BUDGET : CTE AG. TRANSPORT DE PERSONNES / N°SIRET : 20007108200024				
SECTION	Crédits ouverts (BP+DM+RAR N-1)	Réalisations - mandats ou titres (2)	Restes à réaliser au 31/12	Crédits annulés
INVESTISSEMENT				
DEPENSES	833 904,24	771 397,15	45 147,62	17 359,47
RECETTES	833 904,24	411 850,07	12 417,00	409 637,17
FONCTIONNEMENT				
DEPENSES	6 697 266,00	5 895 196,95	0,00	802 069,05
RECETTES	6 697 266,00	6 154 609,54	0,00	542 656,46

BUDGET : CTE AG. LOTISSEMENT BLANZAT / N°SIRET : 20007108200164				
SECTION	Crédits ouverts (BP+DM+RAR N-1)	Réalisations - mandats ou titres (2)	Restes à réaliser au 31/12	Crédits annulés
INVESTISSEMENT				
DEPENSES	557 474,81	557 474,81	0,00	0,00
RECETTES	557 474,81	557 474,81	0,00	0,00
FONCTIONNEMENT				
DEPENSES	557 474,81	557 474,81	0,00	0,00
RECETTES	557 474,81	557 474,81	0,00	0,00

BUDGET : CTE AG . A.N.R.U. / N°SIRET : 20007108200156				
SECTION	Crédits ouverts (BP+DM+RAR N-1)	Réalisations - mandats ou titres (2)	Restes à réaliser au 31/12	Crédits annulés
INVESTISSEMENT				
DEPENSES	0,00	0,00	0,00	0,00
RECETTES	0,00	0,00	0,00	0,00
FONCTIONNEMENT				
DEPENSES	0,00	0,00	0,00	0,00
RECETTES	0,00	0,00	0,00	0,00

BUDGET : CTE AG. CENTRE AQUALUDIQUE / N°SIRET : 20007108200172				
SECTION	Crédits ouverts (BP+DM+RAR N-1)	Réalisations - mandats ou titres (2)	Restes à réaliser au 31/12	Crédits annulés
INVESTISSEMENT				
DEPENSES	144 309,27	74 541,45	0,00	69 767,82
RECETTES	144 309,27	70 800,34	0,00	73 508,93
FONCTIONNEMENT				
DEPENSES	2 249 419,99	2 022 182,93	0,00	227 237,06
RECETTES	2 249 419,99	2 082 232,32	0,00	167 187,67

BUDGET : CTE AG. CENTRE ATHANOR / N°SIRET : 20007108200180				
SECTION	Crédits ouverts (BP+DM+RAR N-1)	Réalisations - mandats ou titres (2)	Restes à réaliser au 31/12	Crédits annulés
INVESTISSEMENT				
DEPENSES	253 378,27	128 429,31	21 788,80	103 160,16
RECETTES	253 378,27	100 213,00	0,00	153 165,27
FONCTIONNEMENT				
DEPENSES	1 466 100,00	1 336 326,56	0,00	129 773,44
RECETTES	1 466 100,00	1 343 683,40	0,00	122 416,60

BUDGET : CTE AG. BOUTIQUE DU MUSEE / N°SIRET : 20007108200198				
SECTION	Crédits ouverts (BP+DM+RAR N-1)	Réalisations - mandats ou titres (2)	Restes à réaliser au 31/12	Crédits annulés
INVESTISSEMENT				
DEPENSES	3 077,75	0,00	0,00	3 077,75
RECETTES	3 077,75	297,00	0,00	2 780,75
FONCTIONNEMENT				
DEPENSES	117 664,40	47 651,02	0,00	70 013,38
RECETTES	117 664,40	52 421,80	0,00	65 242,60

BUDGET : CTE AG. ASSAINISSEMENT / N°SIRET : 20007108200206				
SECTION	Crédits ouverts (BP+DM+RAR N-1)	Réalisations - mandats ou titres (2)	Restes à réaliser au 31/12	Crédits annulés
INVESTISSEMENT				
DEPENSES	7 720 408,32	3 893 183,02	1 289 422,56	2 537 802,74
RECETTES	7 720 408,32	3 674 130,04	93 264,50	3 953 013,78
FONCTIONNEMENT				
DEPENSES	13 886 946,88	8 093 222,77	0,00	5 793 724,11
RECETTES	13 886 946,88	9 720 682,88	0,00	4 166 264,00

BUDGET : CTE AG. EAU / N°SIRET : 20007108200214				
SECTION	Crédits ouverts (BP+DM+RAR N-1)	Réalisations - mandats ou titres (2)	Restes à réaliser au 31/12	Crédits annulés
INVESTISSEMENT				
DEPENSES	4 960 678,37	3 091 955,59	1 353 642,20	515 080,58
RECETTES	4 960 678,37	2 960 242,90	253 147,50	1 747 287,97
FONCTIONNEMENT				
DEPENSES	9 213 010,24	5 431 823,12	0,00	3 781 187,12
RECETTES	9 213 010,24	6 794 141,04	0,00	2 418 869,20

(1) Ne sont pas pris en compte les CCAS et caisses des écoles, régies personnalisées ...qui sont des personnes morales distinctes de la commune ou de l'établissement de rattachement juridique.

(2) Y compris les rattachements.

3 – PRESENTATION AGRÉGÉE DU BUDGET PRIMITIF ET DES BUDGETS ANNEXES (avant la neutralisation des flux réciproques)

SECTION	Crédits ouverts (BP+DM+RAR N-1)	Réalisations - mandats ou titres (1)	Restes à réaliser au 31/12	Crédits annulés
INVESTISSEMENT				
DEPENSES	48 603 911,37	29 910 397,13	5 104 396,47	13 589 117,77
RECETTES	48 642 166,37	18 701 240,28	953 391,80	28 987 534,29
FONCTIONNEMENT				
DEPENSES	107 581 541,22	71 534 445,30	0,00	36 047 095,92
RECETTES	107 581 541,22	80 292 341,57	0,00	27 289 199,65
TOTAL GENERAL DES DEPENSES	156 185 452,59	101 444 842,43	5 104 396,47	49 636 213,69
TOTAL GENERAL DES RECETTES	156 223 707,59	98 993 581,85	953 391,80	56 276 733,94

(1) Y compris les rattachements.

IV – ANNEXES	IV
AUTRES ELEMENTS D'INFORMATION PRESENTATION AGREGÉE ET CONSOLIDÉE DU BUDGET PRINCIPAL ET DES BUDGETS ANNEXES	C3.5

4 – FLUX RECIPROQUES ENTRE LE BUDGET PRINCIPAL ET LES BUDGETS ANNEXES (Cf. liste des principales opérations en annexe de la M14) (1)

SECTION	Crédits ouverts (BP+DM+RAR N-1)	Réalisations - mandats ou titres (2)	Restes à réaliser au 31/12	Crédits annulés
INVESTISSEMENT				
DEPENSES	0,00	0,00	0,00	0,00
RECETTES	0,00	0,00	0,00	0,00
FONCTIONNEMENT				
DEPENSES	0,00	0,00	0,00	0,00
RECETTES	0,00	0,00	0,00	0,00

(1) La présentation de ce tableau des flux réciproques est facultative.

(2) Y compris les rattachements.

5 – PRESENTATION CONSOLIDEE DU BUDGET PRIMITIF ET DES BUDGETS ANNEXES (après la neutralisation des flux réciproques) (1)

SECTION	Crédits ouverts (BP+DM+RAR N-1)	Réalisations - mandats ou titres (2)	Restes à réaliser au 31/12	Crédits annulés
INVESTISSEMENT				
DEPENSES	48 603 911,37	29 910 397,13	5 104 396,47	13 589 117,77
RECETTES	48 642 166,37	18 701 240,28	953 391,80	28 987 534,29
FONCTIONNEMENT				
DEPENSES	107 581 541,22	71 534 445,30	0,00	36 047 095,92
RECETTES	107 581 541,22	80 292 341,57	0,00	27 289 199,65
TOTAL GENERAL DES DEPENSES	156 185 452,59	101 444 842,43	5 104 396,47	49 636 213,69
TOTAL GENERAL DES RECETTES	156 223 707,59	98 993 581,85	953 391,80	56 276 733,94

(1) La présentation de ce tableau est obligatoire si celui des flux réciproques est produit.

(2) Y compris les rattachements.

IV – ANNEXES	IV
DECISIONS EN MATIERE DE TAUX DE CONTRIBUTIONS DIRECTES	D1

D1 – TAUX DE CONTRIBUTIONS DIRECTES

Libellés	Bases notifiées (si connues à la date de vote)	Variation des bases/N-1 (%)	Taux appliqués par décision de l'assemblée délibérante (%)	Variation de taux/N-1 (%)	Produit voté par l'assemblée délibérante	Variation du produit/N-1 (%)
TFPB	88 928 787,00	6,93	2,86	0,00	2 542 889,00	6,96
TFPNB	1 707 736,00	6,65	4,54	0,00	77 531,00	6,66
CFE	21 131 834,00	2,75	31,36	0,00	6 617 695,00	2,70
Taxe d'habitation sur les résidences secondaires.	0,00	0,00	0,00	0,00	0,00	0,00
TOTAL	0,00	0,00			0,00	0,00

IV – ANNEXES	IV
ARRETE ET SIGNATURES	D2

Nombre de membres en exercice : 0
 Nombre de membres présents : 0
 Nombre de suffrages exprimés : 0
 VOTES :
 Pour : 0
 Contre : 0
 Abstentions : 0

Date de convocation :

Présenté par (1) .
 A , le

Délibéré par l'assemblée (2), réunie en session .
 A , le

Les membres de l'assemblée délibérante (2),(3),

Certifié exécutoire par (1) , compte tenu de la transmission en préfecture, le , et de la publication le

A ,le

- (1) Indiquer le maire ou le président de l'organisme.
 (2) L'assemblée délibérante étant : .
 (3) L'ajout des signataires est désormais facultatif.

Budget principal

État des Restes à Réaliser 2023

Chap./ art	Libellé	Crédits ouverts	Mandats émis	Reste à réaliser au 31/12/23
001	SOLDE D'EXECUTION NEGATIF REPORTÉ	4 532 319.15	4 532 319.15	
020	DEPENSES IMPREVUES	35 000.00		
10	DOTATIONS, FONDS DIVERS ET RESERVES	1 000.00	0.00	0.00
10222	F.C.T.V.A.	1 000.00	0.00	0.00
13	SUBVENTIONS D'INVESTISSEMENT RECUES	5 000.00	0.00	0.00
1311	SUBVENTIONS INVESTISSEMENT RATTACHEES AUX ACTIFS AMORTISSABLES - ETAT	5 000.00	0.00	0.00
16	EMPRUNTS ET DETTES ASSIMILEES	12 210 000.00	12 192 117.69	0.00
1641	EMPRUNTS EN EUROS	12 182 430.00	12 173 447.69	0.00
16441	OPERATIONS AFFERENTES A L'EMPRUNT	18 570.00	18 570.00	0.00
165	DEPOTS ET CAUTIONNEMENTS RECUS	5 000.00	100.00	0.00
16876	AUTRES ETABLISSEMENTS PUBLICS LOCAUX	4 000.00	0.00	0.00
20	IMMOBILISATIONS INCORPORELLES	1 932 671.10	707 277.92	486 628.53
2031	FRAIS D'ETUDES	1 834 744.10	687 197.62	477 793.74
2051	CONCESSIONS ET DROITS SIMILAIRES	97 927.00	20 080.30	8 834.79
204	SUBV EQUIPEMENTS VERSEES	1 912 649.25	1 041 776.95	527 347.74
204111	SUBVENTIONS ETAT - BIENS MOBILIER MATERIEL ETUDES	5 000.00	0.00	0.00
2041412	SUBVENTIONS AUX COMMUNES DU GFP - BATIMENTS INSTALLATIONS	50 000.00	0.00	50 000.00
2041582	SUBVENTIONS AUTRES REGROUPEMENTS - BATIMENTS INSTALLATIONS	45 000.00	0.00	0.00
204171	SUBVENTIONS AUTRES ETABLISSEMENTS PUBLICS - BIENS MOBILIER MATERIEL ETUDES	150 000.00	25 000.00	25 000.00
204172	SUBVENTIONS AUTRES ETABLISSEMENTS PUBLICS - BATIMENTS ET INSTALLATIONS	536 500.00	417 500.00	119 000.00
204181	SUBVENTION EQUIPT AUTRES ORGANISMES PUBLICS BIENS MOBILIERS MATERIELS ETUDES	4 710.00	4 705.00	0.00
20421	SUBVENTIONS AUX PERSONNES DE DROIT PRIVE - BIENS MOBILIER MATERIEL ETUDES	179 364.99	109 574.95	29 166.52
20422	SUBVENTIONS AUX PERSONNES DE DROIT PRIVE - BATIMENTS INSTALLATIONS	942 074.26	484 997.00	304 181.22
21	IMMOBILISATIONS CORPORELLES	1 308 574.80	916 831.69	157 331.29
2111	TERRAINS NUS	26 225.00	0.00	3 975.00
2113	TERRAINS AMENAGES AUTRES QUE VOIRIE	562 474.81	558 338.81	0.00
2128	AUTRES AGENCEMENTS ET AMENAGEMENTS	6 000.00	0.00	0.00
21318	AUTRES BATIMENTS PUBLICS	30 631.20	11 131.20	13 284.00
21533	RESEAUX CABLES	2 000.00	0.00	0.00
21534	INSTALLATION, MATERIEL ET OUTILLAGE TECHNIQUES RESEAUX D'ELECTRIFICATION	6 800.00	348.65	6 451.35
21538	AUTRES RESEAUX	600.00	0.00	0.00
21578	AUTRE MATERIEL ET OUTILLAGE DE VOIRIE	2 500.00	2 431.87	0.00
2158	AUTRES INSTALLATIONS, MATERIEL ET OUTILLAGE TECHNIQUES	35 519.47	3 915.60	27 709.92
21748	CONSTRUCTIONS S/SOL D'AUTRUI -AUTRES CONSTRUCTIONS	6 591.94	5 108.77	0.00
2182	MATERIEL DE TRANSPORT	89 299.19	41 398.34	47 852.22
2183	MATERIEL DE BUREAU ET INFORMATIQUE	167 195.56	78 117.58	2 688.00
2184	MOBILIER	50 621.19	41 832.48	0.00
2188	AUTRES IMMOBILISATIONS CORPORELLES	322 116.44	174 208.39	55 370.80
23	IMMOBILISATIONS EN COURS	4 405 824.54	2 184 948.98	1 219 710.00
2313	IMMOBILISATIONS EN COURS CONSTRUCTIONS	415 856.34	267 923.04	110 987.33
2314	CONSTRUCTIONS SUR SOL D'AUTRUI	1 235 500.00	462 335.88	0.00
2315	INSTALLATION MATERIEL ET OUTILLAGE TECHNIQUES	2 517 786.20	1 296 309.77	1 103 635.47
2316	RESTAURATION DES COLLECTIONS ET OEUVRES D ART	13 974.00	4 822.78	4 357.20
2317	IMMOBILISATIONS RECUES AU TITRE D'UNE MISE A DISPOSITION	21 978.00	21 978.00	0.00
238	AVANCES ET ACOMPTE VERSES SUR COMMANDES D'IMMOBILISATIONS CORPORELLES	200 730.00	131 579.51	730.00
45...	OPÉRATIONS POUR COMPTE DE TIERS	40 000.00	0.00	0.00
458110	SAINT VICTOR AMENAGEMENTS TOURISTIQUES	40 000.00	0.00	0.00

Chap./ art	Libellé	Crédits ouverts	Mandats émis	Reste à réaliser au 31/12/23
040	OPERATION D'ORDRE DE TRANSFERTS ENTRE SECTIONS	173 100.00	173 016.16	
13911	SUBV D'EQUIP TRANSFEREES AU COMPTE DE RESULTAT ETAT ET ETS NATIONAUX	142 840.00	142 832.00	
13913	SUBV D'EQUIP TRANFEREES AU COMPTE DE RESULTAT - DEPARTEMENTS	23 920.00	23 851.82	
139158	SUBVENTIONS TRANSF CPTÉ RESULTAT AUTRES GROUPEMENTS	1 180.00	1 177.00	
13918	SUBV D'EQUIP TRANSFEREES AU COMPTE DE RESULTAT - AUTRES	5 160.00	5 155.34	
041	OPERATIONS PATRIMONIALES	200 000.00	0.00	
2314	CONSTRUCTIONS SUR SOL D'AUTRUI	200 000.00	0.00	
TOTAL DES DEPENSES D'INVESTISSEMENT		26 756 138.84	21 748 288.54	2 391 017.56

Chap./ art	Libellé	Crédits ouverts	Titres émis	Reste à réaliser au 31/12/23
024	PRODUITS DES CESSIONS	1 145 000.00		
10	DOTATIONS, FONDS DIVERS ET RESERVES	3 858 153.43	3 893 539.72	0.00
10222	F.C.T.V.A.	250 000.00	285 386.29	0.00
1068	EXCEDENTS DE FONCTIONNEMENT CAPITALISES	3 608 153.43	3 608 153.43	0.00
13	SUBVENTIONS D'INVESTISSEMENT RECUES	1 909 430.60	877 075.01	594 562.80
1311	SUBVENTIONS INVEST RATTACHEES AUX ACTIFS AMORTISSABLES - ETAT	119 000.00	59 650.72	59 349.28
1312	SUBVENTIONS INVEST RATTACHEES AUX ACTIFS AMORTISSABLES - REGION	22 384.00	0.00	5 832.00
1313	SUBVENTIONS INVEST RATTACHEES AUX ACTIFS AMORTISSABLES - DEPARTEMENTS	36 180.00	22 384.00	6 898.00
1318	SUBVENTIONS INVEST RATTACHEES AUX ACTIFS AMORTISSABLES - AUTRES	5 000.00	0.00	0.00
1321	SUBVENTIONS INVEST ACTIFS NON AMORTISSABLES ETAT & ETS NATIONAUX	497 695.60	272 304.60	27 966.00
1322	SUBVENTIONS INVEST RATTACHEES AUX ACTIFS NON AMORTISSABLES REGIONS	158 701.00	44 280.00	69 636.00
1323	SUBVENTIONS INVEST RATTACHEES AUX ACTIFS NON AMORTISSABLES DEPARTEMENTS	758 191.00	295 648.12	327 237.52
1326	SUBVENTIONS INVESTACTIFS NON AMORTISSABLES AUTRES ETS PUBLICS	25 000.00	7 877.46	13 130.00
1327	SUBVENTIONS INVEST ACTIFS NON AMORTIS BUDGET COMMUNAUTAIRE ET FONDS STRUCT	92 335.00	92 335.11	0.00
1328	AUTRES SUBVENTIONS INVEST RATTACHEES AUX ACTIFS NON AMORTISSABLES	36 000.00	10 000.00	0.00
1331	DOTATION D'EQUIPEMENT DES TERRITOIRES RURAUX	24 184.00	0.00	24 184.00
1341	DOTATION D'EQUIPEMENT DES TERRITOIRES RURAUX	134 760.00	72 595.00	60 330.00
165	DEPOTS ET CAUTIONNEMENTS RECUS	3 000.00	0.00	0.00
165	DEPOTS ET CAUTIONNEMENTS RECUS	3 000.00	0.00	0.00
27	AUTRES IMMOBILISATIONS FINANCIERES	557 474.81	557 474.81	0.00
27638	AUTRES CREANCES IMMOBILISEES SUR AUTRES ETABLISSEMENTS PUBLICS	557 474.81	557 474.81	0.00
45...	OPÉRATIONS POUR COMPTE DE TIERS	140 650.00	140 650.00	0.00
458203	PARKING ETANG DE SAULT ASSAINISSEMENT	140 650.00	140 650.00	0.00
021	VIREMENT DE LA SECTION DE FONCTIONNEMENT	17 576 514.00	0.00	
040	OPERATION D'ORDRE DE TRANSFERTS ENTRE SECTIONS	1 365 916.00	1 318 847.41	
2115	AMORTISSEMENTS DES TERRAINS BATIS	12 500.00	12 500.00	
28031	AMORTISSEMENTS DES FRAIS D'ETUDES, RECHERCHE & DE DEVELOPPEMENT	260 000.00	254 027.38	
28033	AMORTISSEMENTS DES FRAIS D'INSERTION	1 000.00	324.00	
2804113	AMTS SUBVENTIONS ETAT - PROJETS INFRASTRUCTURE D'INTERET NATIONAL	38 000.00	37 953.00	
2804131	AMTS SUBVENTIONS DEPARTEMENT -BIENS MOBILIER MATERIEL ETUDES	4 000.00	3 600.00	
2804132	AMTS SUBVENTIONS DEPARTEMENT -BATIMENTS ET INSTALLATIONS	4 000.00	3 772.00	
2804133	AMTS SUBVENTIONS DEPARTEMENT - PROJETS INFRASTRUCTURE D'INTERET NATIONAL	5 000.00	4 320.00	
28041412	AMTS SUBVENTIONS COMMUNES DU GFP -BATIMENTS ET INSTALLATIONS	12 000.00	10 493.00	
28041582	AMTS SUBVENTIONS DU GFP DE RATTACHEMENT - BATIMENTS ET INSTALLATIONS	1 000.00	616.00	
2804172	AMTS SUBVENTIONS AUTRES ETS PUBLICS - BATIMENTSET INSTALLATIONS	180 000.00	174 563.00	
2804181	AMTS DES BIENS MOBILIERS MATERIEL ETUDES	2 000.00	1 881.00	
280421	AMTS SUBVENTIONS PERSONNES DE DROIT PRIVE - BIENS MOBILIER MATERIEL ETUDES	45 000.00	37 991.00	
280422	AMTS SUBVENTIONS PERSONNES DE DROIT PRIVE - BATIMENTS ET INSTALLATIONS	82 940.00	76 751.00	
28051	AMORTISSEMENTS BREVETS ET CONCESSIONS	55 000.00	54 509.56	

Chap./ art	Libellé	Crédits ouverts	Titres émis	Reste à réaliser au 31/12/23
28135	AMORTISSEMENT INSTALLATIONS GENERALES,AGENC AMENAGEMENTS CONSTRUCTIONS	9 000.00	8 724.00	
28152	AMORTISSEMENT DES IMMOS CORPORELLES INSTALLATIONS DE VOIRIE	10 000.00	9 589.00	
281532	AMORTISSEMENT DES IMMOS CORPORELLES RESEAUX D'ASSAINISSEMENT	5 000.00	4 203.00	
281533	AMORTISSEMENT DES IMMOS CORPORELLES RESEAUX CABLES	38 000.00	35 608.20	
281534	RESEAUX D'ELECTRIFICATION	10 000.00	9 207.85	
281538	AMORTISSEMENT DES IMMOS CORPORELLES AUTRES RESEAUX	6 000.00	5 666.00	
281568	AMORTISSEMENTS AUTRES MAT & OUT INCENDIE ET DEFENSE CIVILE	2 000.00	1 960.20	
281578	AMORTISSEMENTS AUTRES MAT & OUT DE VOIRIE	3 000.00	2 596.51	
28158	AMORTISSEMENT AUTRES INSTAL TECH MATERIEL ET OUTILLAGE INDUSTRIEL	26 000.00	20 613.28	
2817538	AMORTISSEMENTS AUTRES RESEAUX	270 000.00	265 903.00	
28182	AMORTISSEMENTS MATERIEL DE TRANSPORT	20 000.00	17 196.28	
28183	AMORTISSEMENTS MATERIEL DE BUREAU ET MATERIEL INFORMATIQUE	70 300.00	70 270.80	
28184	AMORTISSEMENTS MOBILIER	19 000.00	18 833.38	
28188	AMORTISSEMENTS AUTRES IMMOBILISATIONS CORORELLES	101 760.00	101 759.79	
4817	PENALITES DE RENEGOCIATION DE LA DETTE	73 416.00	73 415.18	
041	OPERATIONS PATRIMONIALES	200 000.00	0.00	
238	AVANCES ET ACOMPTES VERSES SUR COMMANDES D'IMMOBILISATIONS CORPORELLES	200 000.00	0.00	
	TOTAL DES RECETTES D'INVESTISSEMENT	26 756 138.84	6 787 586.95	594 562.80

	RÉSULTAT	0.00	-14 960 701.59	-1 796 454.76
--	-----------------	-------------	-----------------------	----------------------

Le Président,
Frédéric LAPORTE

**MON
CO**
MONTLUÇON
COMMUNAUTÉ