

**MONTLUCON COMMUNAUTE**

**EXTRAIT  
DU REGISTRE DES DELIBERATIONS  
DU CONSEIL COMMUNAUTAIRE**

**SEANCE DU LUNDI 11 MARS 2024**

L'an deux mille vingt quatre le 11 mars à 18h00, le CONSEIL COMMUNAUTAIRE, régulièrement convoqué (convocation du 5 mars 2024), s'est réuni à la Cité administrative, Amphithéâtre - salle des délibérations, en session ordinaire.

**Sous la présidence de** M. Frédéric LAPORTE, Président.

**Étaient présents :**

M. Frédéric LAPORTE - M. Jean-Pierre GUERIN - M. Jean-Pierre MOMCILOVIC - M. Francis NOUHANT - Mme Pascale LESCURAT - Mme Loëtitia RAYNAUD - M. Bernard POZZOLI - M. Thierry PENTHIER - M. Jean-Pierre HURTAUD - M. Philippe GLOMOT - M. Christian SANVOISIN - M. Patrick CAPON - Mme Isabelle PIRES - M. Gilles DUBOISSET - M. Alain VERGE - Mme Joële GERINIER - M. Jean-Paul LAMOINE - M. Christian DALBY - Mme Audrey MOLLAIRE - Mme Sylvie SARTIRANO - M. Jean-Pierre MAURY - M. Jean-Jacques KEGELART - Mme Sevil AYDIN - M. Fernando AZEVEDO - Mme Anne-Cécile BENOIT-GOLA - M. Jean-Luc BERNARD - Mme Sylvie BERRUER - M. Alric BERTON - Mme Valérie BESSON - Mme Magalie BONNEFOY - M. Bruno BOURIQUAT - M. Christian BOY - M. François BROCHET - Mme Caroline CHAUVET - M. Nelson DE SOUSA - M. Patrick DUFLOUX - Mme Sylvie GOUZIEU - Mme Christiane HALM - M. Didier IMBERT - Mme Magalie JARRAUD - M. Frédéric JOUANNARD - Mme Nadège JOUANNIN - M. Albert-Paul LABOUESSE - Mme Isabelle LARDY - M. Pierre LAROCHE - M. Joël LEFEBRE - M. Romain LEFEBVRE - Mme Viviane LESAGE - Mme Mauricette LESPIAUCQ - Mme Géraldine LHOSPITALIER - Mme Maryse MONTASTIER - M. Pierre MOTHET - Mme Suzanne NOEL - M. Jérôme PERNELLE - M. Didier PRIGENT - Mme Aurore STEUFFE - Mme Juliette WERTH.

**Ont donné pouvoir :**

M. Pierre DELUDET à M. Romain LEFEBVRE - M. Jacques CHANUDET à Mme Juliette WERTH - Mme Annie PASQUIER à Mme Suzanne NOEL - Mme Valérie TAILHARDAT à M. Pierre LAROCHE - M. Fabien THAVENOT à Mme Sylvie LECORNET.

**Étaient absents :**

M. Samir TRIKI - Mme Colette DELAUME.

**Délibération affichée par extrait le**

Il a été procédé, conformément à l'article L 2121.15 du Code des Collectivités Territoriales, à la nomination d'un Secrétaire pris au sein du Conseil, Audrey MOLLAIRE a été désigné(e) et a accepté de remplir ces fonctions.

## Budget primitif 2024 : budget principal

**M. Jean-Pierre MOMCILOVIC, Vice-président**

Vu le livre II – Titre 1<sup>er</sup> du Code Général des Collectivités Territoriales ;

Vu les instructions budgétaires et comptables applicables au budget principal ;

Vu les articles L2311-1, L2312-2 et suivants du Code Général des Collectivités Territoriales

Considérant la teneur du débat portant sur les orientations budgétaires qui s'est déroulé lors de la séance du Conseil communautaire du 22 janvier 2024 ;

Considérant le budget primitif de l'exercice 2024 du budget principal présenté par le Président, soumis au vote par nature avec présentation fonctionnelle,

Après avis de la commission administration générale, ressources humaines, finances du 21 février 2024 et du Bureau communautaire du 4 mars 2024.

Il est proposé au Conseil communautaire :

- **d'adopter** le budget primitif pour l'exercice 2024 (budget principal), équilibré en dépenses et en recettes, conformément au tableau ci-dessous :
  - au niveau du chapitre pour la section d'investissement,
  - au niveau du chapitre pour la section de fonctionnement.

	Fonctionnement		Investissement	
	Dépenses	Recettes	Dépenses	Recettes
Opérations réelles	49 575 801.00	52 855 184.00	18 815 118.00	15 535 735.00
Opérations d'ordre	3 449 083.00	169 700.00	169 700.00	3 449 083.00
<b>Total</b>	<b>53 024 884.00</b>	<b>53 024 884.00</b>	<b>18 984 818.00</b>	<b>18 984 818.00</b>

- **d'autoriser** le versement de contributions du budget principal aux budgets annexes pour les montants maximum suivants :

Budgets	Montants
02 - Zone de Chateaugay	38 000.00
07 - Ateliers-Relais HT	108 133.00
19 - Centre aqualudique	2 068 100.00
<b>Total</b>	<b>2 214 233.00</b>

- **d'autoriser** le recours à l'emprunt dans la limite de la somme inscrite à ce budget primitif 2024 au compte 1641 soit 10 670 000 euros.
- **de donner** délégation au Président ou son représentant pour réaliser des virements de crédits de chapitre à chapitre (hors dépenses de personnel), au sein de la section d'investissement et de la section de fonctionnement, dans la limite de 7,5% des dépenses réelles de chacune de ces sections.

APPROUVÉE PAR :  
49 pour

**4 contre M. Jacques CHANUDET, Mme Sylvie GOUZIEN, M. Pierre MOTHET, Mme Juliette WERTH**  
**9 abstentions**  
**M. Christian SANVOISIN, M. Jean-Luc BERNARD, Mme Valérie BESSON, M. François BROCHET,**  
**Mme Caroline CHAUVET, Mme Christiane HALM, M. Joël LEFEBRE, M. Didier PRIGENT, Mme**  
**Aurore STEUFFE**

Document déposé  
à la Sous-Préfecture  
de Montluçon,  
le 15 mars 2024  
Sous le numéro :  
003-200071082-20240311-101207-DE-1-1

Au registre sont les signatures  
pour extrait conforme  
Le Président,

Signé par : Frédéric LAPORTE  
Date : 14/03/24  
Qualité : Président



Frédéric LAPORTE

**REPUBLIQUE FRANÇAISE**

**COMMUNAUTE D AGGLOMERATION : MONTLUCON COMMUNAUTE (1)**

**AGREGE AU BUDGET PRINCIPAL DE (2)**

Numéro SIRET : 20007108200016

POSTE COMPTABLE : TP DE MONTLUCON MUNICIPALE

**M. 57**

**Budget primitif**

**Voté par nature**

**BUDGET : CTE MONTLUCON COMMUNAUTE (3)**

**ANNEE 2024**

(1) Indiquer soit le nom de la collectivité, soit le libellé de l'établissement, soit le nom du syndicat mixte relevant de l'article L. 5721-2 du CGCT.

(2) A compléter s'il s'agit d'un budget annexe.

(3) Indiquer le budget concerné : budget principal ou libellé du budget annexe.

# Sommaire

## I - Informations générales

A - Informations statistiques, fiscales et financières	4
B - Modalités de vote du budget	5
C1 - Exécution du budget de l'exercice précédent - Résultats	6
C2 - Exécution du budget de l'exercice précédent - RAR Dépenses	7
C3 - Exécution du budget de l'exercice précédent - RAR Recettes	8

## II - Présentation générale du budget

A - Vue d'ensemble - Vote et reports	9
B1 - Présentation des AP votées	10
B2 - Présentation des AE votées	11
C1 - Equilibre financier du budget - Investissement	12
C2 - Equilibre financier du budget - Fonctionnement	15
D1 - Balance générale - Dépenses	17
D2 - Balance générale - Recettes	19

## III - Vote du budget

A - Section d'investissement - Vue d'ensemble	21
A1 - Section d'investissement - Dépenses - Détail par article	25
A2.1 - Section d'investissement - Dépenses - Vue d'ensemble des opérations d'équipement	28
A2.2 - Section d'investissement - Dépenses - Détail des opérations d'équipement gérées en AP	29
A2.3 - Section d'investissement - Dépenses - Détail des opérations d'équipement gérées hors AP	30
A3 - Section d'investissement - Recettes - Détail par article	31
B - Section de fonctionnement - Vue d'ensemble	33
B1 - Section de fonctionnement - Dépenses - Détail par article	36
B2 - Section de fonctionnement - Recettes - Détail par article	41

## IV - Annexes

### A - Présentation croisée


A1 - Section d'investissement - Vue d'ensemble	Sans Objet
A1.01 - Opérations non ventilables	44
A1.900 - Fonction 0 - Services généraux	45
A1.900-5 - Fonction 0-5 - Gestion des fonds européens	48
A1.901 - Fonction 1 - Sécurité	49
A1.902 - Fonction 2 - Enseignement, formation professionnelle et apprentissage	50
A1.903 - Fonction 3 - Culture, vie sociale, jeunesse, sports et loisirs	53
A1.904 - Fonction 4 - Santé et action sociale (hors RSA)	56
A1.904-4 - Fonction 4-4 - RSA	Sans Objet
A1.905 - Fonction 5 - Aménagement des territoires et habitat	59
A1.906 - Fonction 6 - Action économique	62
A1.907 - Fonction 7 - Environnement	64
A1.908 - Fonction 8 - Transports	67
A2 - Section de fonctionnement - Vue d'ensemble	71
A2.01 - Opérations non ventilables	73
A2.930 - Fonction 0 - Services généraux	74
A2.930-5 - Fonction 0-5 - Gestion des fonds européens	Sans Objet
A2.931 - Fonction 1 - Sécurité	77
A2.932 - Fonction 2 - Enseignement, formation professionnelle et apprentissage	78
A2.933 - Fonction 3 - Culture, vie sociale, jeunesse, sports et loisirs	81
A2.934 - Fonction 4 - Santé et action sociale (hors APA et RSA/Régularisation de RMI)	86
A2.934-3 - Fonction 4-3 - APA	Sans Objet
A2.934-4 - Fonction 4-4 - RSA/Régularisation de RMI	Sans Objet
A2.935 - Fonction 5 - Aménagement des territoires et habitat	89
A2.936 - Fonction 6 - Action économique	92
A2.937 - Fonction 7 - Environnement	95
A2.938 - Fonction 8 - Transports	98

### B - Annexes patrimoniales

B1.1 - Etat de la dette - Détail des crédits de trésorerie	Sans Objet
B1.2 - Etat de la dette - Répartition par nature de dette	102
B1.3 - Etat de la dette - Répartition par structure de taux	108
B1.4 - Etat de la dette - Typologie de la répartition de l'encours	110
B1.5 - Etat de la dette - Détail des opérations de couverture	Sans Objet

B1.6 - Etat de la dette - Dette pour financer l'emprunt d'un autre organisme	Sans Objet
B1.7 - Etat de la dette - Autres dettes	Sans Objet
B2 - Méthodes utilisées pour les amortissements	111
B3.1 - Etat des provisions constituées	114
B3.2 - Etalement des provisions	116
B4 - Etat des charges transférées	117
B5 - Détail des chapitres d'opérations pour comptes de tiers	118
B6 - Prêts	Sans Objet
B7.1 - Etat synthétique des engagements donnés	Sans Objet
B7.2 - Etat synthétique des engagements reçus	Sans Objet
B7.3 - Etat des emprunts garantis	119
B7.4 - Calcul du ratio d'endettement relatif aux emprunts garantis	131
B7.5 - Etat des contrats de crédit-bail	Sans Objet
B7.6 - Etat des marchés de partenariat	Sans Objet
B7.7 - Etat des recettes grevées d'affectation spéciale	132
B7.8 - Autres engagements donnés	Sans Objet
B7.9 - Autres engagements reçus	Sans Objet
B8 - Subventions versées	Sans Objet
B9 - Etat du personnel	133
B10 - Liste des organismes dans lesquels la collectivité a pris un engagement financier	138
B11.1 - Liste des organismes de regroupement	139
B11.2 - Liste des établissements publics créés	140
B11.3 - Liste des services individualisés dans un budget annexe	141
<b>C - Annexes budgétaires</b>	
C1.1 - Equilibre budgétaire	142
C1.2 - Equilibre budgétaire - Dépenses	143
C1.3 - Equilibre budgétaire - Recettes	144
<b>D - Autres éléments d'information</b>	
D1 - Liste des services assujettis à la TVA et non érigés en budget annexe	Sans Objet
D2.1 - Services ferroviaires régionaux des voyageurs - Volet 1 : Budget	Sans Objet
D2.2 - Services ferroviaires régionaux des voyageurs - Volet 2 : Compte d'exploitation	Sans Objet
D3 - Décisions en matière de taux	146
D4.1 - Etats de la répartition de la TEOM - Investissement	Sans Objet
D4.2 - Etats de la répartition de la TEOM - Fonctionnement	Sans Objet
D5.1 - Etats des dépenses et recettes des services d'eau et d'assainissement - Fonctionnement (2)	Sans Objet
D5.2 - Etats des dépenses et recettes des services d'eau et d'assainissement - Investissement (2)	Sans Objet
<b>V - Arrêté et signatures</b>	
A - Arrêté et signatures	147

Préciser, pour chaque annexe, si l'état est joint ou sans objet.

 Dans l'ensemble des tableaux, les cases grisées ne doivent pas être remplies.

Conformément à l'instruction budgétaire et comptable, il convient de mentionner que :

dans la présentation croisée, la rubrique fonctionnelle 01 – Opérations non ventilables comprend les impôts et taxes non affectés, les dotations et participations, la dette et les opérations financières, les opérations patrimoniales en investissement, les frais de fonctionnement des groupes d'élus en fonctionnement ;  
*les opérations d'ordre doivent figurer en italique.*

(1) A utiliser également par les collectivités de moins de 3500 habitants qui mobiliseraient des AP-AE régies par l'article L.5217-10-7 du CGCT après avoir adopté un règlement budgétaire et financier conformément à l'article L. 5217-10-9. Si la collectivité opte pour ce régime, la collectivité ne renseigne pas les annexes C2.1 et C2.2 de la partie IV « Annexes ». Les projets de dotations d'AP-AE inscrits sur les annexes B1 et B2 de la partie II apparaissent alors dans les états de la partie III « Vote du budget », sinon les montants dans les champs AP-AE sont par convention de 0.

(2) Cet état ne peut être produit que par les communes dont la population est inférieure à 500 habitants et qui gèrent les services de distribution de l'eau potable et d'assainissement sous forme de régie simple sans budget annexe (art. L. 2221-11 du CGCT)

<b>I – INFORMATIONS GENERALES</b>	<b>I</b>
<b>INFORMATIONS STATISTIQUES, FISCALES ET FINANCIERES</b>	<b>A</b>

Informations statistiques	
	Valeurs
Population totale	63650

Informations fiscales (N-2)	
	Collectivité
Indicateur de ressources fiscales ou potentiel fiscal par habitant (1)	34984836

Informations financières – ratios		Valeurs
1	Dépenses réelles de fonctionnement / population	778.881
2	Recettes réelles de fonctionnement / population	830.403
3	Dépenses d'équipement brut / population	237.738
4	Encours de dette / population (2) (3)	464.132
5	DGF / population	122.971
6	Dépenses de personnel / dépenses réelles de fonctionnement (4)	19.63%
7	Dépenses réelles de fonctionnement et remboursement annuel de la dette en capital / recettes réelles de fonctionnement (4)	97.07%
8	Dépenses d'équipement brut / recettes réelles de fonctionnement	28.63%
9	Encours de la dette / recettes réelles de fonctionnement (2) (3) (4)	55.89%
10	Epargne brute / recettes réelles de fonctionnement (2) (4)	2.93%

(1) A renseigner selon les dispositions législatives et réglementaires applicables à la collectivité. Informations comprises dans la fiche de répartition de la DGF de l'exercice N-1, établie sur la base des informations N-2 (transmise par les services préfectoraux).

(2) Les ratios s'appuyant sur l'encours de la dette se calculent à partir du montant de la dette au 1<sup>er</sup> janvier N.

(3) L'encours de dette doit comprendre les avances remboursables consenties au titre de l'article 25 de la loi n° 2020-935 du 30 juillet 2020 de finances rectificative pour 2020, portant attribution des avances remboursables sur les recettes fiscales prévues aux articles 1594 A et 1595 du code général des impôts

(4) Pour les syndicats mixtes, seules ces données sont à renseigner.

<b>I – INFORMATIONS GENERALES</b>	<b>I</b>
<b>MODALITES DE VOTE DU BUDGET</b>	<b>B</b>

- I – L'assemblée délibérante décide de voter le présent budget :
- au niveau du chapitre (1) pour la section d'investissement ;
  - au niveau du chapitre (1) pour la section de fonctionnement ;
  - sans (2) vote formel sur les chapitres « opérations d'équipement » ;
  - sans (2) vote formel sur chacun des chapitres.

La liste des articles spécialisés sur lesquels l'ordonnateur ne peut procéder à des virements d'article à article est la suivante :

II – En l'absence de mention au paragraphe I ci-dessus, le budget est réputé voté par chapitre, sans vote formel sur chacun des chapitres, en fonctionnement et en investissement sans vote formel pour les chapitres « opération d'équipement ».

III – Conformément à l'article L. 5217-10-6 du CGCT, l'assemblée délibérante autorise le président à opérer des virements de crédits de paiement de chapitre à chapitre, à l'exclusion des crédits relatifs aux dépenses de personnel, dans les limites suivantes (3) :

- Fonctionnement : 7.50 %
- Investissement : 7.50%

IV – En l'absence de mention au paragraphe III ci-dessus, le président est réputé ne pas avoir reçu l'autorisation de l'assemblée délibérante de pratiquer des virements de crédits de paiement de chapitre à chapitre.

V – Les provisions sont semi-budgétaires 21.226 du 13 avril 2021 (4).

VI – La comparaison s'effectue par rapport au budget primitif (5) de l'exercice précédent.

VII – Le présent budget a été voté sans reprise des résultats de l'exercice N-1 (6).

(1) A compléter par « du chapitre » ou « de l'article ».

(2) Indiquer « avec » ou « sans ».

(3) Au maximum dans la limite de 7,5% des dépenses réelles de chaque section.

(4) A compléter par un seul des deux choix suivants, selon les dispositions législatives et réglementaires applicables à la collectivité :

- semi budgétaire ;
- budgétaire par délibération N°... du ...

(5) Indiquer « primitif » ou « cumulé ». Budget cumulé = BP + BS + DM.

(6) A compléter par un seul des trois choix suivants :

- sans reprise des résultats de l'exercice N-1 ;
- avec reprise des résultats de l'exercice N-1 après le vote du compte administratif ;
- avec reprise anticipée des résultats de l'exercice N-1.

<b>I – INFORMATIONS GENERALES</b>	<b>I</b>
<b>EXECUTION DU BUDGET DE L'EXERCICE PRECEDENT – RESULTATS (1)</b>	<b>C1</b>

	RESULTAT DE L'EXERCICE N-1			
	Dépenses	Recettes	Solde d'exécution ou résultat reporté	Résultat ou solde (A) (2)
<b>TOTAL DU BUDGET</b>	0,00	0,00	0,00	A1 0,00
<b>Investissement</b>	0,00	0,00	(3) 0,00	A2 0,00
<b>Fonctionnement</b>	0,00	0,00	(4) 0,00	A3 0,00

	RESTES A REALISER N-1				
	Dépenses	Recettes	Solde (B)		
<b>TOTAL des RAR</b>	I + II 0,00	III + IV 0,00	B1	0,00	
<b>Investissement</b>	I 0,00	III 0,00	B2	0,00	
<b>Fonctionnement</b>	II 0,00	IV 0,00	B3	0,00	

		RESULTAT CUMULE = (A) + (B) (5)
<b>TOTAL</b>	<b>A1 + B1</b>	0,00
<b>Investissement</b>	<b>A2 + B2</b>	0,00
<b>Fonctionnement</b>	<b>A3 + B3</b>	0,00

(1) État à compléter uniquement en cas de reprise des résultats de l'exercice N-1 après le vote du compte administratif ou en cas de reprise anticipée des résultats de l'exercice N-1.

(2) Indiquer le signe – si dépenses > recettes, et + si recettes > dépenses.

(3) Solde d'exécution de N-2 reporté sur la ligne budgétaire 001 du compte administratif N-1. Indiquer le signe – si dépenses > recettes, et + si recettes > dépenses.

(4) Résultat de fonctionnement reporté sur la ligne budgétaire 002 du compte administratif N-1. Indiquer le signe – si déficitaire, et + si excédentaire.

(5) Indiquer le signe – si déficit et + si excédent.

<b>I – INFORMATIONS GENERALES</b>	<b>I</b>
<b>EXECUTION DU BUDGET DE L'EXERCICE PRECEDENT – RAR DEPENSES</b>	<b>C2</b>

**DETAIL DES RESTES A REALISER N-1 EN DEPENSES (1)**

Chap. / art. (2)	Libellé	Dépenses engagées non mandatées
<b>SECTION D'INVESTISSEMENT – TOTAL</b>		(I) <b>0,00</b>
<b>018</b>	<b>RSA</b>	<b>0,00</b>
<b>10</b>	<b>Dotations, fonds divers et réserves</b>	<b>0,00</b>
<b>13</b>	<b>Subventions d'investissement (3)</b>	<b>0,00</b>
<b>16</b>	<b>Emprunts et dettes assimilées</b>	<b>0,00</b>
<b>18</b>	<b>Cpte de liaison : affectation (BA,régie)</b>	<b>0,00</b>
<b>20</b>	<b>Immobilisations incorporelles (sauf le 204) (3)</b>	<b>0,00</b>
<b>204</b>	<b>Subventions d'équipement versées (3) (5)</b>	<b>0,00</b>
<b>21</b>	<b>Immobilisations corporelles (3)</b>	<b>0,00</b>
<b>22</b>	<b>Immobilisations reçues en affectation (3)</b>	<b>0,00</b>
<b>23</b>	<b>Immobilisations en cours (sauf 2324) (3)</b>	<b>0,00</b>
<b>26</b>	<b>Participations et créances rattachées</b>	<b>0,00</b>
<b>27</b>	<b>Autres immobilisations financières (3)</b>	<b>0,00</b>
<b>45</b>	<b>Chapitres d'opérations pour compte de tiers</b>	<b>0,00</b>
<b>SECTION DE FONCTIONNEMENT – TOTAL</b>		(II) <b>0,00</b>
<b>011</b>	<b>Charges à caractère général (4)</b>	<b>0,00</b>
<b>012</b>	<b>Charges de personnel et frais assimilés (4)</b>	<b>0,00</b>
<b>014</b>	<b>Atténuations de produits</b>	<b>0,00</b>
<b>016</b>	<b>APA</b>	<b>0,00</b>
<b>017</b>	<b>RSA / Régularisations de RMI</b>	<b>0,00</b>
<b>65</b>	<b>Autres charges de gestion courante (4)</b>	<b>0,00</b>
<b>6586</b>	<b>Frais fonctionnement des groupes d'élus</b>	<b>0,00</b>
<b>66</b>	<b>Charges financières</b>	<b>0,00</b>
<b>67</b>	<b>Charges spécifiques (4)</b>	<b>0,00</b>

(1) Il s'agit des restes à réaliser établis conformément à la comptabilité d'engagement annuelle. A servir uniquement en cas de reprise des résultats de l'exercice précédent, soit après le vote du compte administratif, soit en cas de reprise anticipée des résultats.

Les restes à réaliser de la section de fonctionnement correspondent : en dépenses, aux dépenses engagées non mandatées et non rattachées telles qu'elles ressortissent de la comptabilité des engagements ; et en recettes, aux recettes certaines n'ayant pas donné lieu à l'émission d'un titre et non rattachées.

Les restes à réaliser de la section d'investissement correspondent : en dépenses, aux dépenses engagées non mandatées au 31/12 de l'exercice précédent telles qu'elles ressortissent de la comptabilité des engagements ; et en recettes, aux recettes certaines n'ayant pas donné lieu à l'émission d'un titre au 31/12 de l'exercice précédent.

(2) Suivant le niveau de vote retenu par l'assemblée délibérante.

(3) Hors dépenses imputées au chapitre 018.

(4) Hors dépenses imputées aux chapitres 016 et 017.

(5) Le chapitre 204 « Subventions d'équipement versées » est un chapitre globalisé regroupant les comptes 204 et 2324.

<b>I – INFORMATIONS GENERALES</b>	<b>I</b>
<b>EXECUTION DU BUDGET DE L'EXERCICE PRECEDENT – RAR RECETTES</b>	<b>C3</b>

**DETAIL DES RESTES A REALISER N-1 EN RECETTES (1)**

Chap. / art. (2)	Libellé	Titres restant à émettre
<b>SECTION D'INVESTISSEMENT – TOTAL</b>		(III) <b>0,00</b>
018	RSA	0,00
024	Produits des cessions d'immobilisations	0,00
10	Dotations, fonds divers et réserves	0,00
13	Subventions d'investissement (reçues) (3)	0,00
16	Emprunts et dettes assimilées	0,00
18	Cpte de liaison : affectation (BA,régie)	0,00
20	Immobilisations incorporelles (sauf 204) (3)	0,00
204	Subventions d'équipement versées (3) (5)	0,00
21	Immobilisations corporelles (3)	0,00
22	Immobilisations reçues en affectation (3)	0,00
23	Immobilisations en cours (sauf 2324) (3)	0,00
26	Participations et créances rattachées	0,00
27	Autres immobilisations financières (3)	0,00
45	Chapitres d'opérations pour compte de tiers	0,00
<b>SECTION DE FONCTIONNEMENT – TOTAL</b>		(IV) <b>0,00</b>
70	Prod. services, domaine, ventes diverses	0,00
73	Impôts et taxes	0,00
731	Fiscalité locale	0,00
74	Dotations et participations (4)	0,00
75	Autres produits de gestion courante (4)	0,00
013	Atténuations de charges (4)	0,00
016	APA	0,00
017	RSA / Régularisations de RMI	0,00
76	Produits financiers	0,00
77	Produits spécifiques (4)	0,00

(1) Il s'agit des restes à réaliser établis conformément à la comptabilité d'engagement annuelle. A servir uniquement en cas de reprise des résultats de l'exercice précédent, soit après le vote du compte administratif, soit en cas de reprise anticipée des résultats.

Les restes à réaliser de la section de fonctionnement correspondent : en dépenses, aux dépenses engagées non mandatées et non rattachées telles qu'elles ressortissent de la comptabilité des engagements ; et en recettes, aux recettes certaines n'ayant pas donné lieu à l'émission d'un titre et non rattachées.

Les restes à réaliser de la section d'investissement correspondent : en dépenses, aux dépenses engagées non mandatées au 31/12 de l'exercice précédent telles qu'elles ressortissent de la comptabilité des engagements ; et en recettes, aux recettes certaines n'ayant pas donné lieu à l'émission d'un titre au 31/12 de l'exercice précédent.

(2) Suivant le niveau de vote retenu par l'assemblée délibérante.

(3) Hors recettes imputées au chapitre 018.

(4) Hors recettes imputées aux chapitres 016 et 017.

(5) Le chapitre 204 « Subventions d'équipement versées » est un chapitre globalisé regroupant les comptes 204 et 2324.

<b>II – PRESENTATION GENERALE DU BUDGET</b>		<b>II</b>	
<b>VUE D'ENSEMBLE DU BUDGET – VOTE ET REPORTS</b>		<b>A</b>	
		<b>DEPENSES</b>	<b>RECETTES</b>
<b>VOTE</b>	Crédits d'investissement votés au titre du présent budget (y compris le compte 1068)	18 984 818,00	18 984 818,00
+		+	+
<b>REPORTS</b>	Restes à réaliser de l'exercice précédent (RAR N-1) (1)	0,00	0,00
	001 Solde d'exécution de la section d'investissement reporté (1)	(si solde négatif) 0,00	(si solde positif) 0,00
=		=	=
<b>Total de la section d'investissement (2)</b>		<b>18 984 818,00</b>	<b>18 984 818,00</b>
		<b>DEPENSES</b>	<b>RECETTES</b>
<b>VOTE</b>	Crédits de fonctionnement votés au titre du présent budget	53 024 884,00	53 024 884,00
+		+	+
<b>REPORTS</b>	Restes à réaliser de l'exercice précédent (RAR N-1) (1)	0,00	0,00
	002 Résultat de fonctionnement reporté (1)	(si déficit) 0,00	(si excédent) 0,00
=		=	=
<b>Total de la section de fonctionnement (3)</b>		<b>53 024 884,00</b>	<b>53 024 884,00</b>
<b>TOTAL DU BUDGET (4)</b>		<b>72 009 702,00</b>	<b>72 009 702,00</b>

(1) A servir uniquement en cas de reprise des résultats de l'exercice précédent, soit après le vote du compte administratif, soit en cas de reprise anticipée des résultats.

Les restes à réaliser de la section de fonctionnement correspondent : en dépenses, aux dépenses engagées non mandatées et non rattachées telles qu'elles ressortissent de la comptabilité des engagements ; et en recettes, aux recettes certaines n'ayant pas donné lieu à l'émission d'un titre et non rattachées.

Les restes à réaliser de la section d'investissement correspondent : en dépenses, aux dépenses engagées non mandatées au 31/12 de l'exercice précédent telles qu'elles ressortissent de la comptabilité des engagements ; et en recettes, aux recettes certaines n'ayant pas donné lieu à l'émission d'un titre au 31/12 de l'exercice précédent.

(2) Total de la section d'investissement = RAR + solde d'exécution reporté + crédits d'investissement votés.

(3) Total de la section de fonctionnement = RAR + résultat reporté + crédits de fonctionnement votés.

(4) Total du budget = total de la section de fonctionnement + total de la section d'investissement.

<b>II – PRESENTATION GENERALE DU BUDGET</b>	<b>II</b>
<b>PRESENTATION DES AP VOTEES</b>	<b>B1</b>

AUTORISATION DE PROGRAMME (1)		Chapitre(s)	Montant
Numéro	Libellé		
D SPORTLOISI 2022/1	AMENAGEMENT SITE SAINT JEAN	20, 23, 21	0,00
D ENVGEMAPI 2024/1	AP DEPENSE INVESTISSEMENT ETANG SAULT	21, 23, 20	0,00
D ECOZONEACT 2024/1	AP INVESTISSEMENTS LIES AU PROJET IMEYRIS	23, 20	0,00
D VELOMOBAC 2024/1	AP SCHEMA DIRECTEUR VELO - ITINERAIRE 4 DESSERTE OUEST	20, 23	0,00
D EQUIPTMOBI 2022/1	SUPPRESSION PN220BIS - PASSERELLE	21	0,00
<b>TOTAL</b>			<b>0,00</b>

<b>« AP de dépenses imprévues » (2)</b>	020	0,00
---	-----	------

<b>TOTAL GENERAL</b>	<b>0,00</b>
----------------------	-------------

(1) Il s'agit des AP nouvelles qui sont votées lors de la séance d'adoption du budget. Cela concerne des AP relatives à de nouvelles programmations pluriannuelles mais également des AP modifiant un stock d'AP existant.

(2) L'assemblée peut voter des AP de « dépenses imprévues ». Leur montant est limité à 2 % des dépenses réelles de la section correspondante. En fin d'exercice, ces AP sont automatiquement annulées si elles n'ont pas été engagées.

<b>II – PRESENTATION GENERALE DU BUDGET</b>	<b>II</b>
<b>PRESENTATION DES AE VOTEES</b>	<b>B2</b>

AUTORISATION D'ENGAGEMENT (1)		Chapitre(s)	Montant
Numéro	Libellé		
<b>TOTAL</b>			<b>0,00</b>

<b>« AE de dépenses imprévues » (2)</b>	022	0,00
---	-----	------

<b>TOTAL GENERAL</b>	<b>0,00</b>
----------------------	-------------

(1) Il s'agit des AE nouvelles qui sont votées lors de la séance d'adoption du budget. Cela concerne des AE relatives à de nouveaux engagements pluriannuels mais également des AE modifiant un stock d'AE existant.

(2) L'assemblée peut voter des AE de « dépenses imprévues ». Leur montant est limité à 2 % des dépenses réelles de la section correspondante. En fin d'exercice, ces AE sont automatiquement annulées si elles n'ont pas été engagées.

<b>II – PRESENTATION GENERALE DU BUDGET</b>	<b>II</b>
<b>EQUILIBRE FINANCIER DU BUDGET – SECTION D'INVESTISSEMENT</b>	<b>C1</b>

**DEPENSES D'INVESTISSEMENT**

Chap.	Libellé	Pour mémoire, budget précédent (1)	Restes à réaliser N-1	Propositions nouvelles (2)	Vote de l'assemblée	TOTAL (= RAR + vote)
018	RSA	0,00	0,00	0,00	0,00	0,00
20	Immobilisations incorporelles (sauf le 204) (y compris opérations) (3)	0,00	0,00	2 745 806,00	2 745 806,00	2 745 806,00
204	Subventions d'équipement versées (y compris opérations) (3) (8)	0,00	0,00	1 626 562,00	1 626 562,00	1 626 562,00
21	Immobilisations corporelles (y compris opérations) (3)	0,00	0,00	1 455 140,00	1 455 140,00	1 455 140,00
22	Immobilisations reçues en affectation (y compris opérations) (3) (4)	0,00	0,00	0,00	0,00	0,00
23	Immobilisations en cours (sauf 2324) (y compris opérations) (3)	0,00	0,00	9 384 510,00	9 384 510,00	9 384 510,00
<b>Total des dépenses d'équipement</b>		<b>0,00</b>	<b>0,00</b>	<b>15 212 018,00</b>	<b>15 212 018,00</b>	<b>15 212 018,00</b>
10	Dotations, fonds divers et réserves	0,00	0,00	1 000,00	1 000,00	1 000,00
13	Subventions d'investissement (3)	0,00	0,00	0,00	0,00	0,00
16	Emprunts et dettes assimilées	0,00	0,00	3 251 000,00	3 251 000,00	3 251 000,00
18	Cpte de liaison : affectation (BA,régie) (5)	0,00	0,00	0,00	0,00	0,00
26	Participations et créances rattachées	0,00	0,00	251 100,00	251 100,00	251 100,00
27	Autres immobilisations financières (3)	0,00	0,00	0,00	0,00	0,00
<b>Total des dépenses financières</b>		<b>0,00</b>	<b>0,00</b>	<b>3 503 100,00</b>	<b>3 503 100,00</b>	<b>3 503 100,00</b>
45...	Chapitres d'opérations pour compte de tiers (6)	0,00	0,00	100 000,00	100 000,00	100 000,00
<b>Total des dépenses réelles d'investissement</b>		<b>0,00</b>	<b>0,00</b>	<b>18 815 118,00</b>	<b>18 815 118,00</b>	<b>18 815 118,00</b>

040	Opérations ordre transf. entre sections (7)	0,00		169 700,00	169 700,00	169 700,00
041	Opérations patrimoniales (7)	0,00		0,00	0,00	0,00
<b>Total des dépenses d'ordre d'investissement</b>		<b>0,00</b>		<b>169 700,00</b>	<b>169 700,00</b>	<b>169 700,00</b>

<b>TOTAL</b>	<b>0,00</b>	<b>0,00</b>	<b>18 984 818,00</b>	<b>18 984 818,00</b>	<b>18 984 818,00</b>
--------------	-------------	-------------	----------------------	----------------------	----------------------

+

<b>D 001 SOLDE D'EXECUTION NEGATIF REPORTE OU ANTICIPE</b>	<b>0,00</b>
--	-------------

=

<b>TOTAL DES DEPENSES D'INVESTISSEMENT CUMULEES</b>	<b>18 984 818,00</b>
---	----------------------

(1) Voir état I-B pour la comparaison par rapport au budget précédent.

(2) Proposition formulée par le président pour l'exercice N.

(3) Hors dépenses imputées au chapitre 018.

(4) En dépenses, le chapitre 22 retrace les travaux d'investissement réalisés sur les biens reçus en affectation. En recette, il retrace, le cas échéant, l'annulation de tels travaux effectués sur un exercice antérieur.

(5) A servir uniquement lorsque la collectivité effectue une dotation initiale en espèces au profit d'un service public non personnalisé qu'elle crée.

(6) Seul le total des opérations pour compte de tiers figure sur cet état (voir le détail en IV-B5).

(7) DF 023 = RI 021 ; DI 040 = RF 042 ; RI 040 = DF 042 ; DI 041 = RI 041.

(8) Le chapitre 204 « Subventions d'équipement versées » est un chapitre globalisé regroupant les comptes 204 et 2324.

<b>II – PRESENTATION GENERALE DU BUDGET</b>	<b>II</b>
<b>EQUILIBRE FINANCIER DU BUDGET – SECTION D'INVESTISSEMENT</b>	<b>C1</b>

**RECETTES D'INVESTISSEMENT**

Chap.	Libellé	Pour mémoire, budget précédent (1)	Restes à réaliser N-1	Propositions nouvelles (2)	Vote de l'assemblée	TOTAL (= RAR + vote)
018	RSA	0,00	0,00	0,00	0,00	0,00
13	Subventions d'investissement (reçues) (sauf le 138) (3)	0,00	0,00	2 988 735,00	2 988 735,00	2 988 735,00
16	Emprunts et dettes assimilées (4)	0,00	0,00	10 670 000,00	10 670 000,00	10 670 000,00
20	Immobilisations incorporelles (sauf le 204) (3)	0,00	0,00	0,00	0,00	0,00
204	Subventions d'équipement versées (3) (13)	0,00	0,00	80 000,00	80 000,00	80 000,00
21	Immobilisations corporelles (3)	0,00	0,00	0,00	0,00	0,00
22	Immobilisations reçues en affectation (3) (5)	0,00	0,00	0,00	0,00	0,00
23	Immobilisations en cours (sauf 2324) (3)	0,00	0,00	0,00	0,00	0,00
<b>Total des recettes d'équipement</b>		<b>0,00</b>	<b>0,00</b>	<b>13 738 735,00</b>	<b>13 738 735,00</b>	<b>13 738 735,00</b>
10	Dotations, fonds divers et réserves (sauf 1068)	0,00	0,00	290 000,00	290 000,00	290 000,00
1068	Excédents de fonctionnement capitalisés (6)	0,00	0,00	0,00	0,00	0,00
138	Autres subventions invest. non transf. (3) (7)	0,00	0,00	0,00	0,00	0,00
16	Emprunts et dettes assimilées	0,00	0,00	2 000,00	2 000,00	2 000,00
18	Cpte de liaison : affectation (BA,régie) (8)	0,00	0,00	0,00	0,00	0,00
26	Participations et créances rattachées	0,00	0,00	0,00	0,00	0,00
27	Autres immobilisations financières (3)	0,00	0,00	0,00	0,00	0,00
024	Produits des cessions d'immobilisations	0,00	0,00	1 145 000,00	1 145 000,00	1 145 000,00
<b>Total des recettes financières</b>		<b>0,00</b>	<b>0,00</b>	<b>1 437 000,00</b>	<b>1 437 000,00</b>	<b>1 437 000,00</b>
45...	Chapitres d'opérations pour le compte de tiers (9)	0,00	0,00	360 000,00	360 000,00	360 000,00
<b>Total des recettes réelles d'investissement</b>		<b>0,00</b>	<b>0,00</b>	<b>15 535 735,00</b>	<b>15 535 735,00</b>	<b>15 535 735,00</b>

021	Virement de la section de fonctionnement (10)	0,00		1 798 363,00	1 798 363,00	1 798 363,00
040	Opérations ordre transf. entre sections (10) (11)	0,00		1 650 720,00	1 650 720,00	1 650 720,00
041	Opérations patrimoniales (10)	0,00		0,00	0,00	0,00
<b>Total des recettes d'ordre d'investissement</b>		<b>0,00</b>		<b>3 449 083,00</b>	<b>3 449 083,00</b>	<b>3 449 083,00</b>

<b>TOTAL</b>	<b>0,00</b>	<b>0,00</b>	<b>18 984 818,00</b>	<b>18 984 818,00</b>	<b>18 984 818,00</b>
--------------	-------------	-------------	----------------------	----------------------	----------------------

+

<b>R 001 SOLDE D'EXECUTION POSITIF REPORTE OU ANTICIPE</b>	<b>0,00</b>
--	-------------

=

<b>TOTAL DES RECETTES D'INVESTISSEMENT CUMULEES</b>	<b>18 984 818,00</b>
---	----------------------

**Pour information :**

Il s'agit, pour un budget voté en équilibre, des ressources propres correspondant à l'excédent des recettes réelles de fonctionnement sur les dépenses réelles de fonctionnement. Il sert à financer le remboursement du capital de la dette et les nouveaux investissements de la collectivité.

<b>AUTOFINANCEMENT PREVISIONNEL DÉGAGÉ PAR LA SECTION DE FONCTIONNEMENT (12)</b>	<b>3 279 383,00</b>
--	---------------------

(1) Voir état I-B pour la comparaison par rapport au budget précédent.

(2) Proposition formulée par le président pour l'exercice N.

(3) Hors recettes imputées au chapitre 018.

(4) Sauf 165, 166 et 16449.

(5) En dépenses, le chapitre 22 retrace les travaux d'investissement réalisés sur les biens reçus en affectation. En recette, il retrace, le cas échéant, l'annulation de tels travaux effectués sur un exercice antérieur.

(6) Le compte 1068 n'est pas un chapitre mais un article du chapitre 10.

(7) Le compte 138 n'est pas un chapitre mais une subdivision du chapitre 13.

(8) A servir uniquement lorsque la collectivité effectue une dotation initiale en espèces au profit d'un service public non personnalisé qu'elle crée.

(9) Seul le total des opérations pour compte de tiers figure sur cet état (voir le détail en IV-B5).

(10) DF 023 = RI 021 ; DI 040 = RF 042 ; RI 040 = DF 042 ; DI 041 = RI 041.

(11) Les comptes 15, 29, 39, 49 et 59 peuvent figurer dans le détail du chapitre si la collectivité a opté pour le régime des provisions budgétaires, conformément aux dispositions législatives et réglementaires applicables.

(12) Solde de l'opération DF 023 + DF 042 – RF 042 ou solde de l'opération RI 021 + RI 040 – DI 040.

(13) Le chapitre 204 « Subventions d'équipement versées » est un chapitre globalisé regroupant les comptes 204 et 2324.

<b>II – PRESENTATION GENERALE DU BUDGET</b>	<b>II</b>
<b>EQUILIBRE FINANCIER – SECTION DE FONCTIONNEMENT</b>	<b>C2</b>

**DEPENSES DE FONCTIONNEMENT**

Chap.	Libellé	Pour mémoire, budget précédent (1)	Restes à réaliser N-1	Propositions nouvelles (2)	Vote de l'assemblée	TOTAL (= RAR + vote)
011	Charges à caractère général (3)	0,00	0,00	5 636 196,00	5 636 196,00	5 636 196,00
012	Charges de personnel et frais assimilés (3)	0,00	0,00	9 731 940,00	9 731 940,00	9 731 940,00
014	Atténuations de produits	0,00	0,00	12 390 200,00	12 390 200,00	12 390 200,00
016	APA	0,00	0,00	0,00	0,00	0,00
017	RSA / Régularisations de RMI	0,00	0,00	0,00	0,00	0,00
65	Autres charges de gestion courante (sauf 6586) (3)	0,00	0,00	20 435 965,00	20 435 965,00	20 435 965,00
6586	Frais fonctionnement des groupes d'élus	0,00	0,00	0,00	0,00	0,00
<b>Total des dépenses de gestion courante</b>		<b>0,00</b>	<b>0,00</b>	<b>48 194 301,00</b>	<b>48 194 301,00</b>	<b>48 194 301,00</b>
66	Charges financières	0,00	0,00	1 343 000,00	1 343 000,00	1 343 000,00
67	Charges spécifiques (3)	0,00	0,00	6 000,00	6 000,00	6 000,00
68	Dotations aux provisions, dépréciations (semi-budgétaires) (3)	0,00		32 500,00	32 500,00	32 500,00
<b>Total des dépenses réelles de fonctionnement</b>		<b>0,00</b>	<b>0,00</b>	<b>49 575 801,00</b>	<b>49 575 801,00</b>	<b>49 575 801,00</b>

023	Virement à la section d'investissement (4)	0,00		1 798 363,00	1 798 363,00	1 798 363,00
042	Opérations ordre transf. entre sections (4) (5)	0,00		1 650 720,00	1 650 720,00	1 650 720,00
043	Opérations ordre intérieur de la section (4)	0,00		0,00	0,00	0,00
<b>Total des dépenses d'ordre de fonctionnement</b>		<b>0,00</b>		<b>3 449 083,00</b>	<b>3 449 083,00</b>	<b>3 449 083,00</b>

<b>TOTAL</b>	<b>0,00</b>	<b>0,00</b>	<b>53 024 884,00</b>	<b>53 024 884,00</b>	<b>53 024 884,00</b>
--------------	-------------	-------------	----------------------	----------------------	----------------------

+

<b>D 002 RESULTAT REPORTE OU ANTICIPE</b>	<b>0,00</b>
---	-------------

=

<b>TOTAL DES DEPENSES DE FONCTIONNEMENT CUMULEES</b>	<b>53 024 884,00</b>
--	----------------------

(1) Voir état I-B pour la comparaison par rapport au budget précédent.

(2) Proposition formulée par le président pour l'exercice N.

(3) Hors dépenses imputées aux chapitres 016 et 017.

(4) DF 023 = RI 021 ; DI 040 = RF 042 ; RI 040 = DF 042 ; DF 043 = RF 043.

(5) Les comptes 68 peuvent figurer dans le détail du chapitre si la collectivité a opté pour le régime des provisions budgétaires, conformément aux dispositions législatives et réglementaires applicables.

<b>II – PRESENTATION GENERALE DU BUDGET</b>	<b>II</b>
<b>EQUILIBRE FINANCIER – SECTION DE FONCTIONNEMENT</b>	<b>C2</b>

**RECETTES DE FONCTIONNEMENT**

Chap.	Libellé	Pour mémoire, budget précédent (1)	Restes à réaliser N-1	Propositions nouvelles (2)	Vote de l'assemblée	TOTAL (= RAR + vote)
013	Atténuations de charges (3)	0,00	0,00	20 000,00	20 000,00	20 000,00
016	APA	0,00	0,00	0,00	0,00	0,00
017	RSA / Régularisations de RMI	0,00	0,00	0,00	0,00	0,00
70	Prod. services, domaine, ventes diverses	0,00	0,00	1 056 108,00	1 056 108,00	1 056 108,00
73	Impôts et taxes (sauf le 731)	0,00	0,00	19 137 059,00	19 137 059,00	19 137 059,00
731	Fiscalité locale	0,00	0,00	20 806 000,00	20 806 000,00	20 806 000,00
74	Dotations et participations (3)	0,00	0,00	11 272 650,00	11 272 650,00	11 272 650,00
75	Autres produits de gestion courante (3)	0,00	0,00	484 475,00	484 475,00	484 475,00
<b>Total des recettes de gestion courante</b>		<b>0,00</b>	<b>0,00</b>	<b>52 776 292,00</b>	<b>52 776 292,00</b>	<b>52 776 292,00</b>
76	Produits financiers	0,00	0,00	3 500,00	3 500,00	3 500,00
77	Produits spécifiques (3)	0,00	0,00	0,00	0,00	0,00
78	Reprises amort., dépréciations, prov. (semi-budgétaires) (3)	0,00		75 392,00	75 392,00	75 392,00
<b>Total des recettes réelles de fonctionnement</b>		<b>0,00</b>	<b>0,00</b>	<b>52 855 184,00</b>	<b>52 855 184,00</b>	<b>52 855 184,00</b>

042	Opérations ordre transf. entre sections (4) (5)	0,00		169 700,00	169 700,00	169 700,00
043	Opérations ordre intérieur de la section (4)	0,00		0,00	0,00	0,00
<b>Total des recettes d'ordre de fonctionnement</b>		<b>0,00</b>		<b>169 700,00</b>	<b>169 700,00</b>	<b>169 700,00</b>

<b>TOTAL</b>	<b>0,00</b>	<b>0,00</b>	<b>53 024 884,00</b>	<b>53 024 884,00</b>	<b>53 024 884,00</b>
--------------	-------------	-------------	----------------------	----------------------	----------------------

+

<b>R 002 RESULTAT REPORTE OU ANTICIPE</b>	<b>0,00</b>
---	-------------

=

<b>TOTAL DES RECETTES DE FONCTIONNEMENT CUMULEES</b>	<b>53 024 884,00</b>
--	----------------------

**Pour information :**

<b>AUTOFINANCEMENT PREVISIONNEL DÉGAGÉ AU PROFIT DE LA SECTION D'INVESTISSEMENT (6)</b>	<b>3 279 383,00</b>	Il s'agit, pour un budget voté en équilibre, des ressources propres correspondant à l'excédent des recettes réelles de fonctionnement sur les dépenses réelles de fonctionnement. Il sert à financer le remboursement du capital de la dette et les nouveaux investissements de la collectivité.
---	---------------------	--

(1) Voir état I-B pour la comparaison par rapport au budget précédent.

(2) Proposition formulée par le président pour l'exercice N.

(3) Hors recettes imputées aux chapitres 016 et 017.

(4) DF 023 = RI 021 ; DI 040 = RF 042 ; RI 040 = DF 042 ; DF 043 = RF 043.

(5) Les comptes 78 peuvent figurer dans le détail du chapitre si la collectivité a opté pour le régime des provisions budgétaires, conformément aux dispositions législatives et réglementaires applicables.

(6) Solde de l'opération DF 023 + DF 042 – RF 042 ou solde de l'opération RI 021 + RI 040 – DI 040.

<b>II – PRESENTATION GENERALE DU BUDGET</b>	<b>II</b>
<b>BALANCE GENERALE – DEPENSES</b>	<b>D1</b>

**DEPENSES D'INVESTISSEMENT (y compris RAR)**

INVESTISSEMENT		Opérations réelles (1)	Opérations d'ordre (2)	TOTAL
10	Dotations, fonds divers et réserves	1 000,00	0,00	1 000,00
13	Subventions d'investissement (3)	0,00	169 700,00	169 700,00
15	Provisions pour risques et charges (4)		0,00	0,00
16	Emprunts et dettes assimilées (sauf 1688 non budgétaire)	3 251 000,00	0,00	3 251 000,00
18	Cpte de liaison : affectation (BA,régie)	(7) 0,00		0,00
	Total des opérations d'équipement	0,00		0,00
20	Immobilisations incorporelles (sauf 204) (3) (5)	2 745 806,00	0,00	2 745 806,00
204	Subventions d'équipement versées (3) (5) (10)	1 626 562,00	0,00	1 626 562,00
21	Immobilisations corporelles (3) (5)	1 455 140,00	0,00	1 455 140,00
22	Immobilisations reçues en affectation (3) (5)	(8) 0,00	0,00	0,00
23	Immobilisations en cours (3) (sauf 2324) (5)	9 384 510,00	0,00	9 384 510,00
018	RSA	0,00	0,00	0,00
26	Participations et créances rattachées	251 100,00	0,00	251 100,00
27	Autres immobilisations financières (3)	0,00	0,00	0,00
28	Amortissement des immobilisations (reprises)		0,00	0,00
29	Dépréciations des immobilisations (4)		0,00	0,00
39	Dépréciation des stocks et en-cours (4)		0,00	0,00
3...	Stocks et en-cours		0,00	0,00
198	Neutralisation des amortissements		0,00	0,00
45	Chapitres d'opérations pour compte de tiers (6)	100 000,00	0,00	100 000,00
481	Charges à rép. sur plusieurs exercices		0,00	0,00
49	Dépréciation des comptes de tiers (4)		0,00	0,00
59	Dépréciation des comptes financiers (4)		0,00	0,00
<b>Dépenses d'investissement – Total</b>		<b>18 815 118,00</b>	<b>169 700,00</b>	<b>18 984 818,00</b>

+

<b>D 001 SOLDE D'EXECUTION NEGATIF REPORTE OU ANTICIPE</b>	<b>0,00</b>
--	-------------

=

<b>TOTAL DES DEPENSES D'INVESTISSEMENT CUMULEES</b>	<b>18 984 818,00</b>
---	----------------------

**DEPENSES DE FONCTIONNEMENT (y compris RAR)**

FONCTIONNEMENT		Opérations réelles (1)	Opérations d'ordre (2)	TOTAL
011	Charges à caractère général (9)	5 636 196,00		5 636 196,00
012	Charges de personnel et frais assimilés (9)	9 731 940,00		9 731 940,00
014	Atténuations de produits	12 390 200,00		12 390 200,00
016	APA	0,00		0,00
017	RSA / Régularisations de RMI	0,00		0,00
60	Achats et variation des stocks		0,00	0,00
65	Autres charges de gestion courante (sauf 6586) (9)	20 435 965,00	0,00	20 435 965,00
6586	Frais fonctionnement des groupes d'élus	0,00		0,00
66	Charges financières	1 343 000,00	0,00	1 343 000,00
67	Charges spécifiques (9)	6 000,00	0,00	6 000,00
68	Dot. aux amortissements et provisions (9)	32 500,00	1 650 720,00	1 683 220,00
71	Production stockée (ou déstockage)		0,00	0,00
023	Virement à la section d'investissement		1 798 363,00	1 798 363,00
<b>Dépenses de fonctionnement – Total</b>		<b>49 575 801,00</b>	<b>3 449 083,00</b>	<b>53 024 884,00</b>

+

<b>D 002 RESULTAT REPORTE OU ANTICIPE</b>	<b>0,00</b>
---	-------------

=

<b>TOTAL DES DEPENSES DE FONCTIONNEMENT CUMULEES</b>	<b>53 024 884,00</b>
--	----------------------

(1) Y compris les opérations relatives au rattachement et les opérations d'ordre semi-budgétaires.

(2) Voir la liste des opérations d'ordre de l'instruction budgétaire et comptable M. 57.

(3) Hors dépenses imputées au chapitre 018.

(4) Ces chapitres ne sont à renseigner que si la collectivité applique le régime des provisions budgétaires, conformément aux dispositions législatives et réglementaires applicables.

(5) Hors chapitres opérations.

(6) Seul le total des opérations pour compte de tiers figure sur cet état (voir le détail en IV-B5).

(7) A utiliser uniquement dans le cas où la collectivité effectuerait une dotation initiale au profit d'un service public doté de la seule autonomie financière.

(8) A utiliser uniquement dans le cas où la collectivité effectuerait des dépenses sur des biens affectés.

(9) Hors dépenses imputées aux chapitres 016 et 017.

(10) Le chapitre 204 « Subventions d'équipement versées » est un chapitre globalisé regroupant les comptes 204 et 2324.

<b>II – PRESENTATION GENERALE DU BUDGET</b>	<b>II</b>
<b>BALANCE GENERALE – RECETTES</b>	<b>D2</b>

**RECETTES D'INVESTISSEMENT (y compris RAR)**

INVESTISSEMENT		Opérations réelles (1)	Opérations d'ordre (2)	TOTAL
10	Dotations, fonds divers et réserves (sauf 1068)	290 000,00	0,00	290 000,00
13	Subventions d'investissement (reçues) (3)	2 988 735,00	0,00	2 988 735,00
15	Provisions pour risques et charges (4)		0,00	0,00
16	Emprunts et dettes assimilées (sauf 1688 non budgétaire)	10 672 000,00	0,00	10 672 000,00
18	Cpte de liaison : affectation (BA,régie)	(6) 0,00		0,00
20	Immobilisations incorporelles (sauf le 204) (3)	0,00	0,00	0,00
204	Subventions d'équipement versées (3) (9)	80 000,00	0,00	80 000,00
21	Immobilisations corporelles (3)	0,00	0,00	0,00
22	Immobilisations reçues en affectation (3)	(7) 0,00	0,00	0,00
23	Immobilisations en cours(sauf 2324) (3)	0,00	0,00	0,00
018	RSA	0,00	0,00	0,00
26	Participations et créances rattachées	0,00	0,00	0,00
27	Autres immobilisations financières (3)	0,00	0,00	0,00
28	Amortissement des immobilisations		1 577 300,00	1 577 300,00
29	Dépréciations des immobilisations (4)		0,00	0,00
39	Dépréciation des stocks et en-cours (4)		0,00	0,00
3...	Stocks et en-cours		0,00	0,00
45	Chapitres d'opérations pour compte de tiers (5)	360 000,00	0,00	360 000,00
481	Charges à rép. sur plusieurs exercices		73 420,00	73 420,00
49	Dépréciation des comptes de tiers (4)		0,00	0,00
59	Dépréciation des comptes financiers (4)		0,00	0,00
021	Virement de la section de fonctionnement		1 798 363,00	1 798 363,00
024	Produits des cessions d'immobilisations	1 145 000,00		1 145 000,00
<b>Recettes d'investissement – Total</b>		<b>15 535 735,00</b>	<b>3 449 083,00</b>	<b>18 984 818,00</b>

+

<b>R 001 SOLDE D'EXECUTION POSITIF REPORTE OU ANTICIPE</b>	<b>0,00</b>
--	-------------

+

<b>R 1068 AFFECTATION DU RESULTAT</b>	<b>0,00</b>
---------------------------------------	-------------

=

<b>TOTAL DES RECETTES D'INVESTISSEMENT CUMULEES</b>	<b>18 984 818,00</b>
---	----------------------

**RECETTES DE FONCTIONNEMENT (y compris RAR)**

FONCTIONNEMENT		Opérations réelles (1)	Opérations d'ordre (2)	TOTAL
013	Atténuations de charges (8)	20 000,00		20 000,00
016	APA	0,00		0,00
017	RSA / Régularisations de RMI	0,00		0,00
60	Achats et variation des stocks		0,00	0,00
70	Prod. services, domaine, ventes diverses	1 056 108,00		1 056 108,00
71	Production stockée (ou déstockage)		0,00	0,00
72	Production immobilisée		0,00	0,00
73	Impôts et taxes (sauf 731)	19 137 059,00		19 137 059,00
731	Fiscalité locale	20 806 000,00		20 806 000,00
74	Dotations et participations (8)	11 272 650,00		11 272 650,00
75	Autres produits de gestion courante (8)	484 475,00	0,00	484 475,00
76	Produits financiers	3 500,00	0,00	3 500,00
77	Produits spécifiques (8)	0,00	169 700,00	169 700,00
78	Reprise sur amortissements et provisions (8)	75 392,00	0,00	75 392,00
79	Transferts de charges		0,00	0,00
<b>Recettes de fonctionnement – Total</b>		<b>52 855 184,00</b>	<b>169 700,00</b>	<b>53 024 884,00</b>

+

<b>R 002 RESULTAT REPORTE OU ANTICIPE</b>	<b>0,00</b>
---	-------------

=

<b>TOTAL DES RECETTES DE FONCTIONNEMENT CUMULEES</b>	<b>53 024 884,00</b>
--	----------------------

- (1) Y compris les opérations relatives au rattachement et les opérations d'ordre semi-budgétaires.
- (2) Voir la liste des opérations d'ordre de l'instruction budgétaire et comptable M. 57.
- (3) Hors recettes imputées au chapitre 018.
- (4) Ces chapitres ne sont à renseigner que si la collectivité applique le régime des provisions budgétaires, conformément aux dispositions législatives et réglementaires applicables.
- (5) Seul le total des opérations pour compte de tiers figure sur cet état (voir le détail en IV-B5).
- (6) A utiliser uniquement dans le cas où la collectivité effectuerait une dotation initiale au profit d'un service public doté de la seule autonomie financière.
- (7) A utiliser uniquement dans le cas où la collectivité effectuerait des dépenses sur des biens affectés.
- (8) Hors recettes imputées aux chapitres 016 et 017.
- (9) Le chapitre 204 « Subventions d'équipement versées » est un chapitre globalisé regroupant les comptes 204 et 2324.

<b>III – VOTE DU BUDGET</b>	<b>III</b>
<b>SECTION D'INVESTISSEMENT – VUE D'ENSEMBLE – DEPENSES – AP NOUVELLES ET CREDITS DE L'EXERCICE</b>	<b>A</b>

**DEPENSES**

Chapitre		Pour mémoire, budget précédent (1)	RAR N-1 I	Vote de l'assemblée sur les AP lors de la séance budgétaire (2)	Propositions nouvelles	Vote de l'assemblée II	Pour information, dépenses gérées dans le cadre d'une AP	Pour information, dépenses gérées hors AP	TOTAL (RAR N-1 + Vote) III = I + II
<b>TOTAL</b>		<b>0,00</b>	<b>0,00</b>	<b>0,00</b>	<b>18 984 818,00</b>	<b>18 984 818,00</b>	<b>10 202 220,00</b>	<b>8 782 598,00</b>	<b>18 984 818,00</b>
018	RSA	0,00	0,00	0,00	0,00	0,00	0,00	0,00	0,00
20	Immobilisations incorporelles (sauf 204)	0,00	0,00	0,00	2 745 806,00	2 745 806,00	2 061 900,00	683 906,00	2 745 806,00
204	Subventions d'équipement versées (9)	0,00	0,00	0,00	1 626 562,00	1 626 562,00	70 000,00	1 556 562,00	1 626 562,00
21	Immobilisations corporelles	0,00	0,00	0,00	1 455 140,00	1 455 140,00	891 000,00	564 140,00	1 455 140,00
22	Immobilisations reçues en affectation	0,00	0,00	0,00	0,00	0,00	0,00	0,00	0,00
23	Immobilisations en cours (sauf 2324)	0,00	0,00	0,00	9 384 510,00	9 384 510,00	7 079 320,00	2 305 190,00	9 384 510,00
	Total des opérations d'équipement (3)	0,00	0,00	0,00	0,00	0,00	0,00	0,00	0,00
<b>Total des dépenses d'équipement</b>		<b>0,00</b>	<b>0,00</b>	<b>0,00</b>	<b>15 212 018,00</b>	<b>15 212 018,00</b>	<b>10 102 220,00</b>	<b>5 109 798,00</b>	<b>15 212 018,00</b>
10	Dotations, fonds divers et réserves	0,00	0,00		1 000,00	1 000,00		1 000,00	1 000,00
13	Subventions d'investissement	0,00	0,00		0,00	0,00		0,00	0,00
16	Emprunts et dettes assimilées (sauf 1688 non budgétaire)	0,00	0,00		3 251 000,00	3 251 000,00		3 251 000,00	3 251 000,00
18	Cpte de liaison : affectation (BA,régie)	0,00	0,00		0,00	0,00		0,00	0,00
26	Participations et créances rattachées	0,00	0,00	0,00	251 100,00	251 100,00	0,00	251 100,00	251 100,00
27	Autres immobilisations financières	0,00	0,00	0,00	0,00	0,00	0,00	0,00	0,00
020	Dépenses imprévues (dans le cadre d'une AP)			0,00					
<b>Total des dépenses financières</b>		<b>0,00</b>	<b>0,00</b>	<b>0,00</b>	<b>3 503 100,00</b>	<b>3 503 100,00</b>	<b>0,00</b>	<b>3 503 100,00</b>	<b>3 503 100,00</b>
45	Chapitres d'opérations pour compte de tiers (4)	0,00	0,00	0,00	100 000,00	100 000,00	100 000,00	0,00	100 000,00
<b>Total des dépenses réelles</b>		<b>0,00</b>	<b>0,00</b>	<b>0,00</b>	<b>18 815 118,00</b>	<b>18 815 118,00</b>	<b>10 202 220,00</b>	<b>8 612 898,00</b>	<b>18 815 118,00</b>
040	Opérations ordre transf. entre sections (5) (6)	0,00			169 700,00	169 700,00		169 700,00	169 700,00
041	Opérations patrimoniales (7)	0,00			0,00	0,00		0,00	0,00
<b>Total des dépenses d'ordre</b>		<b>0,00</b>			<b>169 700,00</b>	<b>169 700,00</b>		<b>169 700,00</b>	<b>169 700,00</b>

<b>D001 Solde d'exécution négatif reporté ou anticipé (8)</b>	<b>0,00</b>
---	-------------

<b>Total des dépenses d'investissement cumulées</b>	<b>18 984 818,00</b>
---	----------------------

(1) Voir état I-B pour le contenu du budget précédent.

(2) Il s'agit des AP nouvelles qui sont votées lors de la séance d'adoption du budget. Cela concerne les AP relatives à de nouvelles programmations pluriannuelles mais également les AP modifiant un stock d'AP existant.

(3) Voir l'état III-A2.1 pour le détail des opérations d'équipement.

(4) Voir l'état IV-B5 pour le détail des opérations pour compte de tiers.

(5) Cf. définition du chapitre des opérations d'ordre (*DI 040 = RF 042*).

(6) Aucune prévision budgétaire ne doit figurer à l'article 192 (cf. chapitre 024 « produit des cessions d'immobilisations »).

(7) Cf. définition du chapitre des opérations d'ordre (*DI 041 = RI 041*).

(8) Le solde d'exécution reporté est le résultat constaté de l'exercice précédent qui fait l'objet d'un report et non d'un vote de l'assemblée délibérante. Inscrire en cas de reprise des résultats de l'exercice précédent (après vote du compte administratif ou si reprise anticipée des résultats).

(9) Le chapitre 204 « Subventions d'équipement versées » est un chapitre globalisé regroupant les comptes 204 et 2324.

<b>III – VOTE DU BUDGET</b>	<b>III</b>
<b>SECTION D'INVESTISSEMENT – VUE D'ENSEMBLE – RECETTES</b>	<b>A</b>

**RECETTES**

Chapitre		Pour mémoire, budget précédent (1)	RAR N-1	Propositions nouvelles	Vote de l'assemblée	TOTAL (RAR N-1 + Vote)
			I		II	III = I + II
<b>TOTAL</b>		<b>0,00</b>	<b>0,00</b>	<b>18 984 818,00</b>	<b>18 984 818,00</b>	<b>18 984 818,00</b>
018	RSA	0,00	0,00	0,00	0,00	0,00
13	Subventions d'investissement (hors 138)	0,00	0,00	2 988 735,00	2 988 735,00	2 988 735,00
16	Emprunts et dettes assimilées (hors 16449, 165, 166 et 1688 non budgétaire)	0,00	0,00	10 670 000,00	10 670 000,00	10 670 000,00
20	Immobilisations incorporelles (sauf 204)	0,00	0,00	0,00	0,00	0,00
204	Subventions d'équipement versées (9)	0,00	0,00	80 000,00	80 000,00	80 000,00
21	Immobilisations corporelles	0,00	0,00	0,00	0,00	0,00
22	Immobilisations reçues en affectation	0,00	0,00	0,00	0,00	0,00
23	Immobilisations en cours (sauf 2324)	0,00	0,00	0,00	0,00	0,00
<b>Total des recettes d'équipement</b>		<b>0,00</b>	<b>0,00</b>	<b>13 738 735,00</b>	<b>13 738 735,00</b>	<b>13 738 735,00</b>
10	Dotations, fonds divers et réserves (sauf 1068)	0,00	0,00	290 000,00	290 000,00	290 000,00
138	Autres subventions invest. non transf.	0,00	0,00	0,00	0,00	0,00
16	Emprunts et dettes assimilées (16449, 165 et 166)	0,00	0,00	2 000,00	2 000,00	2 000,00
18	Cpte de liaison : affectation (BA,régie)	0,00	0,00	0,00	0,00	0,00
26	Participations et créances rattachées	0,00	0,00	0,00	0,00	0,00
27	Autres immobilisations financières	0,00	0,00	0,00	0,00	0,00
024	Produits des cessions d'immobilisations	0,00	0,00	1 145 000,00	1 145 000,00	1 145 000,00
<b>Total des recettes financières</b>		<b>0,00</b>	<b>0,00</b>	<b>1 437 000,00</b>	<b>1 437 000,00</b>	<b>1 437 000,00</b>
45	Chapitres d'opérations pour compte de tiers (2)	0,00	0,00	360 000,00	360 000,00	360 000,00
<b>Total des recettes réelles</b>		<b>0,00</b>	<b>0,00</b>	<b>15 535 735,00</b>	<b>15 535 735,00</b>	<b>15 535 735,00</b>
021	Virement de la section de fonctionnement	0,00		1 798 363,00	1 798 363,00	1 798 363,00
040	Opérations ordre transf. entre sections (3) (4) (5)	0,00		1 650 720,00	1 650 720,00	1 650 720,00
041	Opérations patrimoniales (6)	0,00		0,00	0,00	0,00
<b>Total des recettes d'ordre</b>		<b>0,00</b>		<b>3 449 083,00</b>	<b>3 449 083,00</b>	<b>3 449 083,00</b>

<b>R001 Solde d'exécution positif reporté ou anticipé (7)</b>	<b>0,00</b>
---	-------------

<b>Affectation au compte 1068 (8)</b>	<b>0,00</b>
---------------------------------------	-------------

<b>Total des recettes d'investissement cumulées</b>	<b>18 984 818,00</b>
---	----------------------

(1) Voir état I-B pour le contenu du budget précédent.

(2) Voir l'état IV-B5 pour le détail des opérations pour compte de tiers.

(3) Cf. définition du chapitre des opérations d'ordre (*RI 040 = DF 042*).

(4) Les comptes 15, 29, 39, 49 et 59 peuvent figurer dans le détail du chapitre si la collectivité a opté pour le régime des provisions budgétaires, conformément aux dispositions législatives et réglementaires applicables.

(5) Aucune prévision budgétaire ne doit figurer à l'article 192 (cf. chapitre 024 « produit des cessions d'immobilisations »).

(6) Cf. définition du chapitre des opérations d'ordre (*DI 041 = RI 041*).

(7) Le solde d'exécution reporté est le résultat constaté de l'exercice précédent qui fait l'objet d'un report et non d'un vote de l'assemblée délibérante. Inscrire en cas de reprise des résultats de l'exercice précédent (après vote du compte administratif ou si reprise anticipée des résultats).

(8) Le montant inscrit doit être conforme à la délibération d'affectation du résultat. Ce montant ne fait donc pas l'objet d'un nouveau vote.

(9) Le chapitre 204 « Subventions d'équipement versées » est un chapitre globalisé regroupant les comptes 204 et 2324.

<b>III – VOTE DU BUDGET</b>	<b>III</b>
<b>SECTION D'INVESTISSEMENT – DEPENSES – DETAIL PAR ARTICLE</b>	<b>A1</b>

Chap. / art. (1)		Pour mémoire, budget précédent (2)	RAR N-1	Vote de l'assemblée sur les AP lors de la séance budgétaire (3)	Propositions nouvelles	Vote de l'assemblée	Pour information Crédits gérés dans le cadre d'une AP	Pour information Crédits gérés hors AP	TOTAL (RAR N-1 + Vote)
			I			II			III = I + II
<b>TOTAL</b>		<b>0,00</b>	<b>0,00</b>	<b>0,00</b>	<b>18 984 818,00</b>	<b>18 984 818,00</b>	<b>10 202 220,00</b>	<b>8 782 598,00</b>	<b>18 984 818,00</b>
018	RSA	0,00	0,00	0,00	0,00	0,00	0,00	0,00	0,00
20	Immobilisations incorporelles (sauf 204)	0,00	0,00	0,00	2 745 806,00	2 745 806,00	2 061 900,00	683 906,00	2 745 806,00
2031	Frais d'études	0,00	0,00	0,00	2 604 806,00	2 604 806,00	2 061 900,00	542 906,00	2 604 806,00
2051	Concessions, droits similaires	0,00	0,00	0,00	141 000,00	141 000,00	0,00	141 000,00	141 000,00
204	Subventions d'équipement versées (9)	0,00	0,00	0,00	1 626 562,00	1 626 562,00	70 000,00	1 556 562,00	1 626 562,00
204111	Subv. Etat : Bien mobilier, matériel	0,00	0,00	0,00	15 000,00	15 000,00	0,00	15 000,00	15 000,00
2041581	Autres grpts-Biens mob., mat. et études	0,00	0,00	0,00	162 000,00	162 000,00	0,00	162 000,00	162 000,00
2041582	Autres grpts - Bâtiments et installat°	0,00	0,00	0,00	445 000,00	445 000,00	45 000,00	400 000,00	445 000,00
204181	Autres org pub - Biens mob, mat, études	0,00	0,00	0,00	4 562,00	4 562,00	0,00	4 562,00	4 562,00
204182	Autres org pub - Bât. et installations	0,00	0,00	0,00	160 000,00	160 000,00	0,00	160 000,00	160 000,00
20421	Privé : Bien mobilier, matériel	0,00	0,00	0,00	121 000,00	121 000,00	25 000,00	96 000,00	121 000,00
20422	Privé : Bâtiments, installations	0,00	0,00	0,00	564 000,00	564 000,00	0,00	564 000,00	564 000,00
2324	Subventions d'équipements versées	0,00	0,00	0,00	155 000,00	155 000,00	0,00	155 000,00	155 000,00
21	Immobilisations corporelles	0,00	0,00	0,00	1 455 140,00	1 455 140,00	891 000,00	564 140,00	1 455 140,00
2111	Terrains nus	0,00	0,00	0,00	385 000,00	385 000,00	385 000,00	0,00	385 000,00
2113	Terrains aménagés autres que voirie	0,00	0,00	0,00	80 000,00	80 000,00	80 000,00	0,00	80 000,00
21321	Immeubles de rapport	0,00	0,00	0,00	20 000,00	20 000,00	0,00	20 000,00	20 000,00
21351	Bâtiments publics	0,00	0,00	0,00	1 000,00	1 000,00	0,00	1 000,00	1 000,00
21533	Réseaux câblés	0,00	0,00	0,00	2 000,00	2 000,00	0,00	2 000,00	2 000,00
21534	Réseaux d'électrification	0,00	0,00	0,00	6 900,00	6 900,00	0,00	6 900,00	6 900,00
21538	Autres réseaux	0,00	0,00	0,00	4 800,00	4 800,00	0,00	4 800,00	4 800,00
21568	Autre matériel, outillage incendie	0,00	0,00	0,00	100 000,00	100 000,00	0,00	100 000,00	100 000,00
215738	Autre matériel et outillage de voirie	0,00	0,00	0,00	2 500,00	2 500,00	0,00	2 500,00	2 500,00
2158	Autres inst.,matériel,outil. techniques	0,00	0,00	0,00	88 300,00	88 300,00	0,00	88 300,00	88 300,00
21828	Autres matériels de transport	0,00	0,00	0,00	65 000,00	65 000,00	0,00	65 000,00	65 000,00
21838	Autre matériel informatique	0,00	0,00	0,00	29 600,00	29 600,00	0,00	29 600,00	29 600,00
21848	Autres matériels de bureau et mobilier	0,00	0,00	0,00	59 640,00	59 640,00	0,00	59 640,00	59 640,00

MONTLUCON COMMUNAUTE - CTE MONTLUCON COMMUNAUTE - BP - 2024

Chap. / art. (1)		Pour mémoire, budget précédent (2)	RAR N-1 I	Vote de l'assemblée sur les AP lors de la séance budgétaire (3)	Propositions nouvelles	Vote de l'assemblée II	Pour information Crédits gérés dans le cadre d'une AP	Pour information Crédits gérés hors AP	TOTAL (RAR N-1 + Vote) III = I + II
2185	Matériel de téléphonie	0,00	0,00		15 000,00	15 000,00	0,00	15 000,00	15 000,00
2188	Autres immobilisations corporelles	0,00	0,00		595 400,00	595 400,00	426 000,00	169 400,00	595 400,00
22	Immobilisations reçues en affectation	0,00	0,00	0,00	0,00	0,00	0,00	0,00	0,00
23	Immobilisations en cours (sauf 2324)	0,00	0,00	0,00	9 384 510,00	9 384 510,00	7 079 320,00	2 305 190,00	9 384 510,00
2312	Agencements et aménagements de terrains	0,00	0,00		2 239 000,00	2 239 000,00	2 239 000,00	0,00	2 239 000,00
2313	Constructions	0,00	0,00		1 253 000,00	1 253 000,00	970 000,00	283 000,00	1 253 000,00
2314	Constructions sur sol d'autrui	0,00	0,00		2 834 900,00	2 834 900,00	2 834 900,00	0,00	2 834 900,00
2315	Install., matériel et outill. technique	0,00	0,00		2 905 190,00	2 905 190,00	967 000,00	1 938 190,00	2 905 190,00
2316	Restaur. des biens histo. et culturels	0,00	0,00		5 000,00	5 000,00	0,00	5 000,00	5 000,00
2317	Immo. corporelles reçues mise à dispo.	0,00	0,00		79 000,00	79 000,00	0,00	79 000,00	79 000,00
238	Avances commandes immo corporelles	0,00	0,00		68 420,00	68 420,00	68 420,00	0,00	68 420,00
	Total des opérations d'équipement (4)	0,00	0,00	0,00	0,00	0,00	0,00	0,00	0,00
<b>Total des dépenses d'équipement</b>		<b>0,00</b>	<b>0,00</b>	<b>0,00</b>	<b>15 212 018,00</b>	<b>15 212 018,00</b>	<b>10 102 220,00</b>	<b>5 109 798,00</b>	<b>15 212 018,00</b>
10	Dotations, fonds divers et réserves	0,00	0,00		1 000,00	1 000,00		1 000,00	1 000,00
10222	FCTVA	0,00	0,00		1 000,00	1 000,00		1 000,00	1 000,00
13	Subventions d'investissement	0,00	0,00		0,00	0,00		0,00	0,00
16	Emprunts et dettes assimilées (sauf le 1688 non budgétaire)	0,00	0,00		3 251 000,00	3 251 000,00		3 251 000,00	3 251 000,00
1641	Emprunts en euros	0,00	0,00		3 249 000,00	3 249 000,00		3 249 000,00	3 249 000,00
165	Dépôts et cautionnements reçus	0,00	0,00		2 000,00	2 000,00		2 000,00	2 000,00
18	Cpte de liaison : affectation (BA,régie)	0,00	0,00		0,00	0,00		0,00	0,00
26	Participations et créances rattachées	0,00	0,00	0,00	251 100,00	251 100,00	0,00	251 100,00	251 100,00
266	Autres formes de participation	0,00	0,00		251 100,00	251 100,00	0,00	251 100,00	251 100,00
27	Autres immobilisations financières	0,00	0,00	0,00	0,00	0,00	0,00	0,00	0,00
020	Dépenses imprévues (dans le cadre d'une AP)			0,00					
<b>Total des dépenses financières</b>		<b>0,00</b>	<b>0,00</b>	<b>0,00</b>	<b>3 503 100,00</b>	<b>3 503 100,00</b>	<b>0,00</b>	<b>3 503 100,00</b>	<b>3 503 100,00</b>
45...	Opérations pour compte de tiers (5)	0,00	0,00	0,00	100 000,00	100 000,00	100 000,00	0,00	100 000,00

**MONTLUCON COMMUNAUTE - CTE MONTLUCON COMMUNAUTE - BP - 2024**

Chap. / art. (1)		Pour mémoire, budget précédent (2)	RAR N-1  I	Vote de l'assemblée sur les AP lors de la séance budgétaire (3)	Propositions nouvelles	Vote de l'assemblée  II	Pour information Crédits gérés dans le cadre d'une AP	Pour information Crédits gérés hors AP	TOTAL (RAR N-1 + Vote)  III = I + II
458110	SAINT VICTOR AMENAGEMENTS TOURISTIQUES	0,00	0,00		100 000,00	100 000,00	100 000,00	0,00	100 000,00
<b>Total des dépenses réelles</b>		<b>0,00</b>	<b>0,00</b>	<b>0,00</b>	<b>18 815 118,00</b>	<b>18 815 118,00</b>	<b>10 202 220,00</b>	<b>8 612 898,00</b>	<b>18 815 118,00</b>
040	Opérations ordre transf. entre sections (6)	0,00			169 700,00	169 700,00		169 700,00	169 700,00
	Reprise sur autofinancement antérieur	0,00			169 700,00	169 700,00		169 700,00	169 700,00
13911	Subv. transf. Etat et établ. nationaux	0,00			144 000,00	144 000,00		144 000,00	144 000,00
13913	Subv. transf. Départements	0,00			20 000,00	20 000,00		20 000,00	20 000,00
139158	Subv. transf. Autres groupements	0,00			1 200,00	1 200,00		1 200,00	1 200,00
13918	Autres subventions d'équipement transf.	0,00			4 500,00	4 500,00		4 500,00	4 500,00
	Charges transférées (7)	0,00			0,00	0,00		0,00	0,00
041	Opérations patrimoniales (8)	0,00			0,00	0,00		0,00	0,00
<b>Total des dépenses d'ordre</b>		<b>0,00</b>			<b>169 700,00</b>	<b>169 700,00</b>		<b>169 700,00</b>	<b>169 700,00</b>

(1) Détailler les articles conformément au plan de comptes.

(2) Voir état I-B pour le contenu du budget précédent.

(3) Il s'agit des AP nouvelles qui sont votées lors de la séance d'adoption du budget. Cela concerne les AP relatives à de nouvelles programmations pluriannuelles mais également les AP modifiant un stock d'AP existant.

(4) Voir état III-A2.1 pour le détail des opérations d'équipement.

(5) Il y a autant de ligne que d'opération pour compte de tiers.

(6) Cf. définition du chapitre des opérations d'ordre (DI 040 = RF 042).

(7) Aucune prévision budgétaire ne doit figurer à l'article 192 (cf. chapitre 024 « produit des cessions d'immobilisations »).

(8) Cf. définition du chapitre des opérations d'ordre (DI 041 = RI 041).

(9) Le chapitre 204 « Subventions d'équipement versées » est un chapitre globalisé regroupant les comptes 204 et 2324.

<b>III – VOTE DU BUDGET</b>	<b>III</b>
<b>SECTION D'INVESTISSEMENT – VUE D'ENSEMBLE DES OPERATIONS D'EQUIPEMENT</b>	<b>A2.1</b>

**Vue d'ensemble des chapitres des opérations d'équipement**

N° Opération	Libellé de l'opération	N° AP (1)	Pour mémoire réalisations cumulées au 01/01/N	RAR N-1	Propositions nouvelles	Vote de l'assemblée	Pour information Crédits gérés dans le cadre d'une AP	Pour information Crédits gérés hors AP
<b>TOTAL</b>			<b>0.00</b>	<b>0.00</b>	<b>0.00</b>	<b>0.00</b>	<b>0.00</b>	<b>0.00</b>

(1) Colonne à renseigner uniquement lorsque l'opération d'équipement est afférente à une AP.

<b>III – VOTE DU BUDGET</b>	<b>III</b>
<b>SECTION D'INVESTISSEMENT – DETAIL DES OPERATIONS D'EQUIPEMENT</b>	<b>A2.2</b>

Cet état ne contient pas d'information.

<b>III – VOTE DU BUDGET</b>	<b>III</b>
<b>SECTION D'INVESTISSEMENT – DETAIL DES OPERATIONS D'EQUIPEMENT</b>	<b>A2.3</b>

Cet état ne contient pas d'information.

<b>III – VOTE DU BUDGET</b>	<b>III</b>
<b>SECTION D'INVESTISSEMENT – RECETTES – DETAIL PAR ARTICLE</b>	<b>A3</b>

Chap. / art. (1)		Pour mémoire, budget précédent (2)	RAR N-1	Propositions nouvelles	Vote de l'assemblée	TOTAL (RAR N-1 + Vote)
			I		II	III = I + II
<b>TOTAL</b>		<b>0,00</b>	<b>0,00</b>	<b>18 984 818,00</b>	<b>18 984 818,00</b>	<b>18 984 818,00</b>
018	RSA	0,00	0,00	0,00	0,00	0,00
13	Subventions d'investissement (hors 138)	0,00	0,00	2 988 735,00	2 988 735,00	2 988 735,00
1311	Subv. transf. Etat et établ. nationaux	0,00	0,00	71 795,00	71 795,00	71 795,00
1318	Autres subventions d'équipement transf.	0,00	0,00	18 105,00	18 105,00	18 105,00
1321	Subv. non transf. Etat, établ. nationaux	0,00	0,00	576 910,00	576 910,00	576 910,00
1322	Subv. non transf. Régions	0,00	0,00	804 700,00	804 700,00	804 700,00
1323	Subv. non transf. Départements	0,00	0,00	309 625,00	309 625,00	309 625,00
1326	Subv. non transf. Autres E.P.L.	0,00	0,00	25 000,00	25 000,00	25 000,00
13272	Subv. non transf. FEDER	0,00	0,00	1 000 000,00	1 000 000,00	1 000 000,00
1328	Autres subventions d'équip. non transf.	0,00	0,00	182 600,00	182 600,00	182 600,00
16	Emprunts et dettes assimilées (hors 1688 non budgétaire) (3)	0,00	0,00	10 670 000,00	10 670 000,00	10 670 000,00
1641	Emprunts en euros	0,00	0,00	10 670 000,00	10 670 000,00	10 670 000,00
20	Immobilisations incorporelles (sauf 204) (4)	0,00	0,00	0,00	0,00	0,00
204	Subventions d'équipement versées (4) (10)	0,00	0,00	80 000,00	80 000,00	80 000,00
2041412	Subv. Cne GFP : Bâtiments, installations	0,00	0,00	50 000,00	50 000,00	50 000,00
20422	Privé : Bâtiments, installations	0,00	0,00	30 000,00	30 000,00	30 000,00
21	Immobilisations corporelles (4)	0,00	0,00	0,00	0,00	0,00
22	Immobilisations reçues en affectation (4)	0,00	0,00	0,00	0,00	0,00
23	Immobilisations en cours (sauf 2324) (4)	0,00	0,00	0,00	0,00	0,00
<b>Total des recettes d'équipement</b>		<b>0,00</b>	<b>0,00</b>	<b>13 738 735,00</b>	<b>13 738 735,00</b>	<b>13 738 735,00</b>
10	Dotations, fonds divers et réserves (sauf 1068)	0,00	0,00	290 000,00	290 000,00	290 000,00
10222	FCTVA	0,00	0,00	270 000,00	270 000,00	270 000,00
10226	Taxe d'aménagement	0,00	0,00	20 000,00	20 000,00	20 000,00
138	Autres subventions invest. non transf.	0,00	0,00	0,00	0,00	0,00
16	Emprunts et dettes assimilées (16449, 165 et 166)	0,00	0,00	2 000,00	2 000,00	2 000,00
165	Dépôts et cautionnements reçus	0,00	0,00	2 000,00	2 000,00	2 000,00
18	Cpte de liaison : affectation (BA, régie)	0,00	0,00	0,00	0,00	0,00
26	Participations et créances rattachées	0,00	0,00	0,00	0,00	0,00
27	Autres immobilisations financières	0,00	0,00	0,00	0,00	0,00
024	Produits des cessions d'immobilisations	0,00	0,00	1 145 000,00	1 145 000,00	1 145 000,00
<b>Total des recettes financières</b>		<b>0,00</b>	<b>0,00</b>	<b>1 437 000,00</b>	<b>1 437 000,00</b>	<b>1 437 000,00</b>
45	Chapitres d'opérations pour compte de tiers (5)	0,00	0,00	360 000,00	360 000,00	360 000,00
<b>Total des recettes réelles</b>		<b>0,00</b>	<b>0,00</b>	<b>15 535 735,00</b>	<b>15 535 735,00</b>	<b>15 535 735,00</b>
021	Virement de la section de fonctionnement	0,00		1 798 363,00	1 798 363,00	1 798 363,00
040	Opérations ordre transf. entre sections (6) (7) (8)	0,00		1 650 720,00	1 650 720,00	1 650 720,00
28031	Frais d'études	0,00		196 000,00	196 000,00	196 000,00
28033	Frais d'insertion	0,00		400,00	400,00	400,00

MONTLUCON COMMUNAUTE - CTE MONTLUCON COMMUNAUTE - BP - 2024

Chap. / art. (1)		Pour mémoire, budget précédent (2)	RAR N-1	Propositions nouvelles	Vote de l'assemblée	TOTAL (RAR N-1 + Vote)
			I		II	III = I + II
2804113	Subv. Etat : Projet infrastructure	0,00		38 000,00	38 000,00	38 000,00
2804131	Subv. Dpt : Bien mobilier, matériel	0,00		4 000,00	4 000,00	4 000,00
2804132	Subv. Dpt : Bâtiments, installations	0,00		3 800,00	3 800,00	3 800,00
2804133	Subv. Dpt : Projet infrastructure	0,00		4 400,00	4 400,00	4 400,00
28041412	Subv.Cne GFP : Bâtiments, installations	0,00		11 000,00	11 000,00	11 000,00
28041581	Autres grpts-Biens mob., mat. et études	0,00		5 000,00	5 000,00	5 000,00
28041582	Autres grpts - Bâtiments et installat°	0,00		290 000,00	290 000,00	290 000,00
2804181	Autres org pub - Biens mob, mat, études	0,00		3 000,00	3 000,00	3 000,00
280421	Privé - Biens mob., matériel et études	0,00		59 000,00	59 000,00	59 000,00
280422	Privé - Bâtiments et installations	0,00		92 000,00	92 000,00	92 000,00
2805	Licences, logiciels, droits similaires	0,00		45 000,00	45 000,00	45 000,00
281351	Bâtiments publics	0,00		8 800,00	8 800,00	8 800,00
28152	Installations de voirie	0,00		9 600,00	9 600,00	9 600,00
281532	Réseaux d'assainissement	0,00		4 300,00	4 300,00	4 300,00
281533	Réseaux câblés	0,00		30 000,00	30 000,00	30 000,00
281534	Réseaux d'électrification	0,00		8 900,00	8 900,00	8 900,00
281538	Autres réseaux	0,00		6 000,00	6 000,00	6 000,00
281568	Autre matériel, outillage incendie	0,00		1 700,00	1 700,00	1 700,00
2815738	Autre matériel et outillage de voirie	0,00		3 400,00	3 400,00	3 400,00
28158	Autres inst.,matériel,outil. techniques	0,00		20 000,00	20 000,00	20 000,00
2817538	Autres réseaux (mise à dispo)	0,00		366 000,00	366 000,00	366 000,00
281828	Autres matériels de transport	0,00		21 000,00	21 000,00	21 000,00
281838	Autre matériel informatique	0,00		89 000,00	89 000,00	89 000,00
281848	Autres matériels de bureau et mobiliers	0,00		22 000,00	22 000,00	22 000,00
28188	Autres immo. corporelles	0,00		235 000,00	235 000,00	235 000,00
4817	Indemnités de renégociation de la dette	0,00		73 420,00	73 420,00	73 420,00
041	Opérations patrimoniales (9)	0,00		0,00	0,00	0,00
<b>Total des recettes d'ordre</b>		<b>0,00</b>		<b>3 449 083,00</b>	<b>3 449 083,00</b>	<b>3 449 083,00</b>

(1) Détailler les articles utilisés conformément au plan de comptes.

(2) Voir état I-B pour le contenu du budget précédent.

(3) Sauf 165, 166 et 16449.

(4) Exceptionnellement, les comptes 20, 204, 21, 22 et 23 sont en recettes réelles en cas de réduction ou d'annulation de mandats donnant lieu à reversement.

(5) Voir l'annexe IV-B5 pour le détail des opérations pour compte de tiers.

(6) Cf. définition du chapitre des opérations d'ordre (RI 040 = DF 042).

(7) Les comptes 15, 29, 39, 49 et 59 peuvent figurer dans le détail du chapitre si la collectivité a opté pour le régime des provisions budgétaires, conformément aux dispositions législatives et réglementaires applicables.

(8) Aucune prévision budgétaire ne doit figurer à l'article 192 (cf. chapitre 024 « produit des cessions d'immobilisations »).

(9) Cf. définition du chapitre des opérations d'ordre (DI 041 = RI 041).

(10) Le chapitre 204 « Subventions d'équipement versées » est un chapitre globalisé regroupant les comptes 204 et 2324.

<b>III – VOTE DU BUDGET</b>	<b>III</b>
<b>SECTION DE FONCTIONNEMENT – VUE D'ENSEMBLE – AE NOUVELLES ET CREDITS DE L'EXERCICE</b>	<b>B</b>

**DEPENSES**

Chap.	Libellé	Pour mémoire, budget précédent (1)	RAR N-1 I	Vote de l'assemblée sur les AE lors de la séance budgétaire (2)	Propositions nouvelles	Vote de l'assemblée II	Pour information, dépenses gérées dans le cadre d'une AE	Pour information, dépenses gérées hors AE	TOTAL (RAR N-1 + Vote) III = I + II
<b>TOTAL</b>		<b>0,00</b>	<b>0,00</b>	<b>0,00</b>	<b>53 024 884,00</b>	<b>53 024 884,00</b>	<b>0,00</b>	<b>53 024 884,00</b>	<b>53 024 884,00</b>
011	Charges à caractère général (3)	0,00	0,00	0,00	5 636 196,00	5 636 196,00	0,00	5 636 196,00	5 636 196,00
012	Charges de personnel et frais assimilés (3)	0,00	0,00		9 731 940,00	9 731 940,00		9 731 940,00	9 731 940,00
014	Atténuations de produits	0,00	0,00		12 390 200,00	12 390 200,00		12 390 200,00	12 390 200,00
016	APA	0,00	0,00	0,00	0,00	0,00	0,00	0,00	0,00
017	RSA / Régularisations de RMI	0,00	0,00	0,00	0,00	0,00	0,00	0,00	0,00
65	Autres charges de gestion courante (sauf 6586) (3)	0,00	0,00	0,00	20 435 965,00	20 435 965,00	0,00	20 435 965,00	20 435 965,00
6586	Frais fonctionnement des groupes d'élus	0,00	0,00		0,00	0,00		0,00	0,00
<b>Total des dépenses de gestion des services</b>		<b>0,00</b>	<b>0,00</b>	<b>0,00</b>	<b>48 194 301,00</b>	<b>48 194 301,00</b>	<b>0,00</b>	<b>48 194 301,00</b>	<b>48 194 301,00</b>
66	Charges financières	0,00	0,00		1 343 000,00	1 343 000,00		1 343 000,00	1 343 000,00
67	Charges spécifiques (3)	0,00	0,00		6 000,00	6 000,00		6 000,00	6 000,00
68	Dotations aux provisions, dépréciations (semi-budgétaires) (3)	0,00			32 500,00	32 500,00		32 500,00	32 500,00
022	Dépenses imprévues (dans le cadre d'une AE)			0,00					
<b>Total des dépenses financières</b>		<b>0,00</b>	<b>0,00</b>	<b>0,00</b>	<b>1 381 500,00</b>	<b>1 381 500,00</b>		<b>1 381 500,00</b>	<b>1 381 500,00</b>
<b>Total des dépenses réelles</b>		<b>0,00</b>	<b>0,00</b>	<b>0,00</b>	<b>49 575 801,00</b>	<b>49 575 801,00</b>	<b>0,00</b>	<b>49 575 801,00</b>	<b>49 575 801,00</b>
023	Virement à la section d'investissement	0,00			1 798 363,00	1 798 363,00		1 798 363,00	1 798 363,00
042	Opérations ordre transf. entre sections (4)	0,00			1 650 720,00	1 650 720,00		1 650 720,00	1 650 720,00
043	Opérations ordre intérieur de la section	0,00			0,00	0,00		0,00	0,00
<b>Total des dépenses d'ordre</b>		<b>0,00</b>			<b>3 449 083,00</b>	<b>3 449 083,00</b>		<b>3 449 083,00</b>	<b>3 449 083,00</b>

<b>D002 Résultat reporté ou anticipé (5)</b>	<b>0,00</b>
--	-------------

<b>Total des dépenses de fonctionnement cumulées</b>	<b>53 024 884,00</b>
--	----------------------

(1) Voir état I-B pour le contenu du budget précédent.

(2) Il s'agit des AE nouvelles qui sont votées lors de la séance d'adoption du budget. Cela concerne les AE relatives à de nouveaux engagements pluriannuels mais également les AE modifiant un stock d'AE existant.

(3) Hors dépenses imputées aux chapitres 016 et 017.

(4) Les comptes 68 peuvent figurer dans le détail du chapitre si la collectivité a opté pour le régime des provisions budgétaires, conformément aux dispositions législatives et réglementaires applicables.

(5) Inscrire en cas de reprise des résultats de l'exercice précédent (après vote du compte administratif) ou si reprise anticipée des résultats.

<b>III – VOTE DU BUDGET</b>	<b>III</b>
<b>SECTION DE FONCTIONNEMENT – VUE D'ENSEMBLE</b>	<b>B</b>

**RECETTES**

Chap.	Libellé	Pour mémoire, budget précédent (1)	RAR N-1 I	Propositions nouvelles	Vote de l'assemblée II	Total (RAR N-1 + Vote) III = I + II
<b>TOTAL</b>		<b>0,00</b>	<b>0,00</b>	<b>53 024 884,00</b>	<b>53 024 884,00</b>	<b>53 024 884,00</b>
013	Atténuations de charges (2)	0,00	0,00	20 000,00	20 000,00	20 000,00
016	APA	0,00	0,00	0,00	0,00	0,00
017	RSA / Régularisations de RMI	0,00	0,00	0,00	0,00	0,00
70	Prod. services, domaine, ventes diverses	0,00	0,00	1 056 108,00	1 056 108,00	1 056 108,00
73	Impôts et taxes (sauf 731)	0,00	0,00	19 137 059,00	19 137 059,00	19 137 059,00
731	Fiscalité locale	0,00	0,00	20 806 000,00	20 806 000,00	20 806 000,00
74	Dotations et participations (2)	0,00	0,00	11 272 650,00	11 272 650,00	11 272 650,00
75	Autres produits de gestion courante (2)	0,00	0,00	484 475,00	484 475,00	484 475,00
<b>Total des recettes de gestion des services</b>		<b>0,00</b>	<b>0,00</b>	<b>52 776 292,00</b>	<b>52 776 292,00</b>	<b>52 776 292,00</b>
76	Produits financiers	0,00	0,00	3 500,00	3 500,00	3 500,00
77	Produits spécifiques (2)	0,00	0,00	0,00	0,00	0,00
78	Reprises amort., dépréciations, prov. (semi-budgétaires) (2)	0,00	0,00	75 392,00	75 392,00	75 392,00
<b>Total des recettes financières</b>		<b>0,00</b>	<b>0,00</b>	<b>78 892,00</b>	<b>78 892,00</b>	<b>78 892,00</b>
<b>Total des recettes réelles</b>		<b>0,00</b>	<b>0,00</b>	<b>52 855 184,00</b>	<b>52 855 184,00</b>	<b>52 855 184,00</b>
042	Opérations ordre transf. entre sections (3) (4) (5)	0,00	0,00	169 700,00	169 700,00	169 700,00
043	Opérations ordre intérieur de la section (6)	0,00	0,00	0,00	0,00	0,00
<b>Total des recettes d'ordre</b>		<b>0,00</b>	<b>0,00</b>	<b>169 700,00</b>	<b>169 700,00</b>	<b>169 700,00</b>

<b>R002 Résultat reporté ou anticipé (7)</b>	<b>0,00</b>
--	-------------

<b>Total des recettes de fonctionnement cumulées</b>	<b>53 024 884,00</b>
--	----------------------

(1) Voir état I-B pour le contenu du budget précédent.

(2) Hors recettes imputées aux chapitres 016 et 017.

(3) Cf. définition du chapitre des opérations d'ordre (RF 042 = DI 040).

(4) Les comptes 78 peuvent figurer dans le détail du chapitre si la collectivité a opté pour le régime des provisions budgétaires, conformément aux dispositions législatives et réglementaires applicables.

(5) Aucune prévision budgétaire ne doit figurer aux articles 775 et 776 (cf. chapitre 024 « produit des cessions d'immobilisations »).

(6) Chapitre destiné à retracer les opérations particulières telles que les opérations de stocks ou liées à la tenue d'un inventaire permanent simplifié.

(7) Inscrire en cas de reprise des résultats de l'exercice précédent (après vote du compte administratif) ou si reprise anticipée des résultats.

<b>III – VOTE DU BUDGET</b>	<b>III</b>
<b>SECTION DE FONCTIONNEMENT – DEPENSES – DETAIL PAR ARTICLE</b>	<b>B1</b>

Chap. / art. (1)	Libellé	Pour mémoire, budget précédent (2)	RAR N-1  I	Vote de l'assemblée sur les AE lors de la séance budgétaire (3)	Propositions nouvelles	Vote de l'assemblée  II	Pour information Crédits gérés dans le cadre d'une AE	Pour information Crédits gérés hors AE	TOTAL (RAR N-1 + Vote)  III = I + II
<b>TOTAL</b>		<b>0,00</b>	<b>0,00</b>	<b>0,00</b>	<b>53 024 884,00</b>	<b>53 024 884,00</b>	<b>0,00</b>	<b>53 024 884,00</b>	<b>53 024 884,00</b>
011	Charges à caractère général (4)	0,00	0,00	0,00	5 636 196,00	5 636 196,00	0,00	5 636 196,00	5 636 196,00
6042	Achats de prestations de services	0,00	0,00	0,00	102 800,00	102 800,00	0,00	102 800,00	102 800,00
60611	Eau et assainissement	0,00	0,00	0,00	139 500,00	139 500,00	0,00	139 500,00	139 500,00
60612	Energie - Electricité	0,00	0,00	0,00	550 800,00	550 800,00	0,00	550 800,00	550 800,00
60613	Chauffage urbain	0,00	0,00	0,00	40 000,00	40 000,00	0,00	40 000,00	40 000,00
60621	Combustibles	0,00	0,00	0,00	243 000,00	243 000,00	0,00	243 000,00	243 000,00
60622	Carburants	0,00	0,00	0,00	13 000,00	13 000,00	0,00	13 000,00	13 000,00
60623	Alimentation	0,00	0,00	0,00	4 100,00	4 100,00	0,00	4 100,00	4 100,00
60628	Autres fournitures non stockées	0,00	0,00	0,00	149 284,00	149 284,00	0,00	149 284,00	149 284,00
60631	Fournitures d'entretien	0,00	0,00	0,00	7 500,00	7 500,00	0,00	7 500,00	7 500,00
60632	Fournitures de petit équipement	0,00	0,00	0,00	59 700,00	59 700,00	0,00	59 700,00	59 700,00
60633	Fournitures de voirie	0,00	0,00	0,00	16 000,00	16 000,00	0,00	16 000,00	16 000,00
60636	Habillement et vêtements de travail	0,00	0,00	0,00	8 500,00	8 500,00	0,00	8 500,00	8 500,00
6064	Fournitures administratives	0,00	0,00	0,00	5 900,00	5 900,00	0,00	5 900,00	5 900,00
6065	Livres, disq., cass. (biblio. Médiat.)	0,00	0,00	0,00	14 400,00	14 400,00	0,00	14 400,00	14 400,00
6068	Autres matières et fournitures	0,00	0,00	0,00	1 100,00	1 100,00	0,00	1 100,00	1 100,00
611	Contrats de prestations de services	0,00	0,00	0,00	177 500,00	177 500,00	0,00	177 500,00	177 500,00
6132	Locations immobilières	0,00	0,00	0,00	10 600,00	10 600,00	0,00	10 600,00	10 600,00
61351	Matériel roulant	0,00	0,00	0,00	6 000,00	6 000,00	0,00	6 000,00	6 000,00
61358	Autres	0,00	0,00	0,00	114 500,00	114 500,00	0,00	114 500,00	114 500,00
61521	Entretien terrains	0,00	0,00	0,00	177 600,00	177 600,00	0,00	177 600,00	177 600,00
615221	Entretien, réparations bâtiments publics	0,00	0,00	0,00	219 700,00	219 700,00	0,00	219 700,00	219 700,00
615228	Entretien, réparations autres bâtiments	0,00	0,00	0,00	12 000,00	12 000,00	0,00	12 000,00	12 000,00
615231	Entretien, réparations voiries	0,00	0,00	0,00	130 000,00	130 000,00	0,00	130 000,00	130 000,00
615232	Entretien, réparations réseaux	0,00	0,00	0,00	28 570,00	28 570,00	0,00	28 570,00	28 570,00
61551	Entretien matériel roulant	0,00	0,00	0,00	2 000,00	2 000,00	0,00	2 000,00	2 000,00
61558	Entretien autres biens mobiliers	0,00	0,00	0,00	47 000,00	47 000,00	0,00	47 000,00	47 000,00
6156	Maintenance	0,00	0,00	0,00	248 720,00	248 720,00	0,00	248 720,00	248 720,00
6161	Multirisques	0,00	0,00	0,00	55 500,00	55 500,00	0,00	55 500,00	55 500,00
617	Études et recherches	0,00	0,00	0,00	111 815,00	111 815,00	0,00	111 815,00	111 815,00
6182	Documentation générale et technique	0,00	0,00	0,00	1 950,00	1 950,00	0,00	1 950,00	1 950,00
6184	Versements à des organismes de formation	0,00	0,00	0,00	23 000,00	23 000,00	0,00	23 000,00	23 000,00

**MONTLUCON COMMUNAUTE - CTE MONTLUCON COMMUNAUTE - BP - 2024**

Chap. / art. (1)	Libellé	Pour mémoire, budget précédent (2)	RAR N-1  I	Vote de l'assemblée sur les AE lors de la séance budgétaire (3)	Propositions nouvelles	Vote de l'assemblée  II	Pour information Crédits gérés dans le cadre d'une AE	Pour information Crédits gérés hors AE	TOTAL (RAR N-1 + Vote)  III = I + II
6185	Frais de colloques et de séminaires	0,00	0,00		4 500,00	4 500,00	0,00	4 500,00	4 500,00
6188	Autres frais divers	0,00	0,00		51 734,00	51 734,00	0,00	51 734,00	51 734,00
6225	Indemnités aux comptable et régisseurs	0,00	0,00		200,00	200,00	0,00	200,00	200,00
62268	Autres honoraires, conseils	0,00	0,00		51 700,00	51 700,00	0,00	51 700,00	51 700,00
6227	Frais d'actes et de contentieux	0,00	0,00		18 500,00	18 500,00	0,00	18 500,00	18 500,00
6228	Divers	0,00	0,00		506 030,00	506 030,00	0,00	506 030,00	506 030,00
6231	Annonces et insertions	0,00	0,00		24 500,00	24 500,00	0,00	24 500,00	24 500,00
6232	Fêtes et cérémonies	0,00	0,00		11 100,00	11 100,00	0,00	11 100,00	11 100,00
6233	Foires et expositions	0,00	0,00		26 000,00	26 000,00	0,00	26 000,00	26 000,00
6234	Réceptions	0,00	0,00		5 000,00	5 000,00	0,00	5 000,00	5 000,00
6236	Catalogues et imprimés	0,00	0,00		110 750,00	110 750,00	0,00	110 750,00	110 750,00
6238	Divers	0,00	0,00		133 380,00	133 380,00	0,00	133 380,00	133 380,00
6241	Transports de biens	0,00	0,00		2 150,00	2 150,00	0,00	2 150,00	2 150,00
6247	Transports collectifs	0,00	0,00		3 140,00	3 140,00	0,00	3 140,00	3 140,00
6251	Voyages, déplacements et missions	0,00	0,00		15 750,00	15 750,00	0,00	15 750,00	15 750,00
6261	Frais d'affranchissement	0,00	0,00		350,00	350,00	0,00	350,00	350,00
6262	Frais de télécommunications	0,00	0,00		3 200,00	3 200,00	0,00	3 200,00	3 200,00
627	Services bancaires et assimilés	0,00	0,00		400,00	400,00	0,00	400,00	400,00
6281	Concours divers (cotisations)	0,00	0,00		112 370,00	112 370,00	0,00	112 370,00	112 370,00
6282	Frais de gardiennage	0,00	0,00		10 000,00	10 000,00	0,00	10 000,00	10 000,00
6283	Frais de nettoyage des locaux	0,00	0,00		123 000,00	123 000,00	0,00	123 000,00	123 000,00
628722	Remb. frais aux régies avec ps.morale	0,00	0,00		470 000,00	470 000,00	0,00	470 000,00	470 000,00
62875	Remb. frais aux communes membres du GFP	0,00	0,00		761 250,00	761 250,00	0,00	761 250,00	761 250,00
62878	Remb. frais à des tiers	0,00	0,00		195 866,00	195 866,00	0,00	195 866,00	195 866,00
6288	Autres services extérieurs	0,00	0,00		9 812,00	9 812,00	0,00	9 812,00	9 812,00
63512	Taxes foncières	0,00	0,00		230 325,00	230 325,00	0,00	230 325,00	230 325,00
63513	Autres impôts locaux	0,00	0,00		1 200,00	1 200,00	0,00	1 200,00	1 200,00
6355	Taxes et impôts sur les véhicules	0,00	0,00		500,00	500,00	0,00	500,00	500,00
637	Autres impôts, taxes (autres organismes)	0,00	0,00		31 450,00	31 450,00	0,00	31 450,00	31 450,00
012	Charges de personnel et frais assimilés (4) (5)	0,00	0,00		9 731 940,00	9 731 940,00		9 731 940,00	9 731 940,00
62122	Personnel aff. régies avec ps.morale	0,00	0,00		180 500,00	180 500,00		180 500,00	180 500,00
6215	Personnel affecté par la commune du GFP	0,00	0,00		2 187 300,00	2 187 300,00		2 187 300,00	2 187 300,00
6218	Autre personnel extérieur	0,00	0,00		108 940,00	108 940,00		108 940,00	108 940,00
6331	Versement mobilité	0,00	0,00		26 000,00	26 000,00		26 000,00	26 000,00
6332	Cotisations versées au F.N.A.L.	0,00	0,00		20 000,00	20 000,00		20 000,00	20 000,00
6336	Cotisations CNFPT et CDGFPT	0,00	0,00		70 000,00	70 000,00		70 000,00	70 000,00

MONTLUCON COMMUNAUTE - CTE MONTLUCON COMMUNAUTE - BP - 2024

Chap. / art. (1)	Libellé	Pour mémoire, budget précédent (2)	RAR N-1  I	Vote de l'assemblée sur les AE lors de la séance budgétaire (3)	Propositions nouvelles	Vote de l'assemblée  II	Pour information Crédits gérés dans le cadre d'une AE	Pour information Crédits gérés hors AE	TOTAL (RAR N-1 + Vote)  III = I + II
6338	Autres impôts, taxes sur rémunérations	0,00	0,00		12 000,00	12 000,00		12 000,00	12 000,00
64111	Rémunération principale titulaires	0,00	0,00		2 993 300,00	2 993 300,00		2 993 300,00	2 993 300,00
64112	SFT, indemnité de résidence	0,00	0,00		62 000,00	62 000,00		62 000,00	62 000,00
64118	Autres indemnités	0,00	0,00		617 000,00	617 000,00		617 000,00	617 000,00
64131	Rémunérations	0,00	0,00		1 237 500,00	1 237 500,00		1 237 500,00	1 237 500,00
64138	Primes et autres indemnités	0,00	0,00		235 000,00	235 000,00		235 000,00	235 000,00
6417	Rémunérations des apprentis	0,00	0,00		13 000,00	13 000,00		13 000,00	13 000,00
6451	Cotisations à l'U.R.S.S.A.F.	0,00	0,00		815 000,00	815 000,00		815 000,00	815 000,00
6453	Cotisations aux caisses de retraites	0,00	0,00		930 000,00	930 000,00		930 000,00	930 000,00
6454	Cotisations aux A.S.S.E.D.I.C.	0,00	0,00		53 000,00	53 000,00		53 000,00	53 000,00
6455	Cotisations pour assurance du personnel	0,00	0,00		60 000,00	60 000,00		60 000,00	60 000,00
6457	Cotis. sociales liées à l'apprentissage	0,00	0,00		7 000,00	7 000,00		7 000,00	7 000,00
6458	Cotis. aux autres organismes sociaux	0,00	0,00		48 400,00	48 400,00		48 400,00	48 400,00
6472	Prestations familiales directes	0,00	0,00		1 500,00	1 500,00		1 500,00	1 500,00
6475	Médecine du travail, pharmacie	0,00	0,00		500,00	500,00		500,00	500,00
6478	Autres charges sociales diverses	0,00	0,00		8 000,00	8 000,00		8 000,00	8 000,00
6488	Autres	0,00	0,00		46 000,00	46 000,00		46 000,00	46 000,00
014	Atténuations de produits	0,00	0,00		12 390 200,00	12 390 200,00		12 390 200,00	12 390 200,00
739211	Attribution de compensation	0,00	0,00		11 740 000,00	11 740 000,00		11 740 000,00	11 740 000,00
7392221	Fonds péréquation ress. com. et intercom	0,00	0,00		630 000,00	630 000,00		630 000,00	630 000,00
73928	Autres prélèv. pour revers. de fiscalité	0,00	0,00		20 000,00	20 000,00		20 000,00	20 000,00
7398	Revers., restitutions et prél. divers	0,00	0,00		200,00	200,00		200,00	200,00
016	APA	0,00	0,00	0,00	0,00	0,00	0,00	0,00	0,00
017	RSA / Régularisations de RMI	0,00	0,00	0,00	0,00	0,00	0,00	0,00	0,00
65	Autres charges de gestion courante (sauf le 6586) (4)	0,00	0,00	0,00	20 435 965,00	20 435 965,00	0,00	20 435 965,00	20 435 965,00
65132	Prix	0,00	0,00		4 000,00	4 000,00	0,00	4 000,00	4 000,00
65311	Indemnités de fonction	0,00	0,00		378 000,00	378 000,00	0,00	378 000,00	378 000,00
65312	Frais de mission et de déplacement	0,00	0,00		1 500,00	1 500,00	0,00	1 500,00	1 500,00
65313	Cotisations de retraite	0,00	0,00		27 900,00	27 900,00	0,00	27 900,00	27 900,00
65314	Cotis. sécurité sociale - part patronale	0,00	0,00		78 600,00	78 600,00	0,00	78 600,00	78 600,00
65315	Formation	0,00	0,00		28 560,00	28 560,00	0,00	28 560,00	28 560,00
65316	Frais de représentation du maire	0,00	0,00		1 500,00	1 500,00	0,00	1 500,00	1 500,00
653172	Cotis.fonds financ.allocation fin mandat	0,00	0,00		200,00	200,00	0,00	200,00	200,00
6541	Créances admises en non-valeur	0,00	0,00		6 000,00	6 000,00	0,00	6 000,00	6 000,00
6553	Service d'incendie	0,00	0,00		3 972 206,00	3 972 206,00	0,00	3 972 206,00	3 972 206,00

MONTLUCON COMMUNAUTE - CTE MONTLUCON COMMUNAUTE - BP - 2024

Chap. / art. (1)	Libellé	Pour mémoire, budget précédent (2)	RAR N-1  I	Vote de l'assemblée sur les AE lors de la séance budgétaire (3)	Propositions nouvelles	Vote de l'assemblée  II	Pour information Crédits gérés dans le cadre d'une AE	Pour information Crédits gérés hors AE	TOTAL (RAR N-1 + Vote)  III = I + II
6561	Organismes de regroupement	0,00	0,00		8 815 503,00	8 815 503,00	0,00	8 815 503,00	8 815 503,00
6568	Autres participations	0,00	0,00		88 000,00	88 000,00	0,00	88 000,00	88 000,00
65732	Subv. fonct. régions	0,00	0,00		40 000,00	40 000,00	0,00	40 000,00	40 000,00
65733	Subv. fonct. départements	0,00	0,00		21 500,00	21 500,00	0,00	21 500,00	21 500,00
65736211	Subv. BA/régie admin. sans ps.morale	0,00	0,00		2 214 233,00	2 214 233,00	0,00	2 214 233,00	2 214 233,00
65736221	Subv. BA/régie indus.com. sans ps.morale	0,00	0,00		3 156 765,00	3 156 765,00	0,00	3 156 765,00	3 156 765,00
657382	Subv. fonct. organismes publics divers	0,00	0,00		42 040,00	42 040,00	0,00	42 040,00	42 040,00
65748	Subv.fonct.autres personnes droit privé	0,00	0,00		1 501 026,00	1 501 026,00	0,00	1 501 026,00	1 501 026,00
65811	Droits d'utilisat° - informatique nuage	0,00	0,00		55 422,00	55 422,00	0,00	55 422,00	55 422,00
65888	Autres	0,00	0,00		3 010,00	3 010,00	0,00	3 010,00	3 010,00
6586	Frais fonctionnement des groupes d'élus	0,00	0,00		0,00	0,00		0,00	0,00
<b>Total des dépenses de gestion des services</b>		<b>0,00</b>	<b>0,00</b>	<b>0,00</b>	<b>48 194 301,00</b>	<b>48 194 301,00</b>	<b>0,00</b>	<b>48 194 301,00</b>	<b>48 194 301,00</b>
66	Charges financières	0,00	0,00		1 343 000,00	1 343 000,00		1 343 000,00	1 343 000,00
66111	Intérêts réglés à l'échéance	0,00	0,00		1 393 000,00	1 393 000,00		1 393 000,00	1 393 000,00
66112	Intérêts - Rattachement des ICNE	0,00	0,00		-50 000,00	-50 000,00		-50 000,00	-50 000,00
67	Charges spécifiques (4)	0,00	0,00		6 000,00	6 000,00		6 000,00	6 000,00
673	Titres annulés (sur exercices antérieurs	0,00	0,00		6 000,00	6 000,00		6 000,00	6 000,00
68	Dotations aux provisions, dépréciations (semi-budgétaires) (4)	0,00			32 500,00	32 500,00		32 500,00	32 500,00
6866	Dot. prov. dépréc. éléments financiers	0,00			32 500,00	32 500,00		32 500,00	32 500,00
022	Dépenses imprévues (dans le cadre d'une AE)			0,00					
<b>Total des charges financières et spécifiques</b>		<b>0,00</b>	<b>0,00</b>	<b>0,00</b>	<b>1 381 500,00</b>	<b>1 381 500,00</b>		<b>1 381 500,00</b>	<b>1 381 500,00</b>
<b>Total des dépenses réelles</b>		<b>0,00</b>	<b>0,00</b>	<b>0,00</b>	<b>49 575 801,00</b>	<b>49 575 801,00</b>	<b>0,00</b>	<b>49 575 801,00</b>	<b>49 575 801,00</b>
023	Virement à la section d'investissement	0,00			1 798 363,00	1 798 363,00		1 798 363,00	1 798 363,00
042	Opérations ordre transf. entre sections (6) (7) (8)	0,00			1 650 720,00	1 650 720,00		1 650 720,00	1 650 720,00
6811	Dot. amort. immos incorporelles	0,00			1 577 300,00	1 577 300,00		1 577 300,00	1 577 300,00
6862	Dot. amort. charges financ. à répartir	0,00			73 420,00	73 420,00		73 420,00	73 420,00
043	Opérations ordre intérieur de la section (7) (9)	0,00			0,00	0,00		0,00	0,00
<b>Total des dépenses d'ordre</b>		<b>0,00</b>			<b>3 449 083,00</b>	<b>3 449 083,00</b>		<b>3 449 083,00</b>	<b>3 449 083,00</b>

**Détail du calcul des ICNE au compte 66112 (10)**

Montant des ICNE de l'exercice	185 000,00
Montant des ICNE de l'exercice N-1	235 000,00
= Différence ICNE N – ICNE N-1	-50 000,00

(1) Détailler les articles utilisés conformément au plan de comptes.

(2) Voir état I-B pour le contenu du budget précédent.

(3) Il s'agit des AE nouvelles qui sont votées lors de la séance d'adoption du budget. Cela concerne les AE relatives à de nouveaux engagements pluriannuels mais également les AE modifiant un stock d'AE existant.

(4) Hors dépenses imputées aux chapitres 016 et 017.

(5) Les dépenses de frais de personnel sont exclues des autorisations d'engagement.

(6) Les comptes 68 peuvent figurer dans le détail du chapitre si la collectivité a opté pour le régime des provisions budgétaires, conformément aux dispositions législatives et réglementaires applicables.

(7) Cf. définitions des chapitres des opérations d'ordre (*DF 042 = RI 040*) (*DF 043 = RF 043*).

(8) Aucune prévision budgétaire ne doit figurer aux articles 675 et 676 (cf. chapitre 024 « produit des cessions d'immobilisations »).

(9) Chapitre destiné à retracer les opérations particulières telles que les opérations de stocks ou liées à la tenue d'un inventaire permanent.

(10) Si le montant des ICNE de l'exercice est inférieur au montant de l'exercice N-1, le montant du compte 66112 sera négatif.

<b>III – VOTE DU BUDGET</b>	<b>III</b>
<b>SECTION DE FONCTIONNEMENT – RECETTES – DETAIL PAR ARTICLE</b>	<b>B2</b>

Chap / art. (1)	Libellé	Pour mémoire, budget précédent (2)	RAR N-1  I	Propositions nouvelles	Vote de l'assemblée  II	Total (RAR N-1 + Vote) III = I + II
<b>TOTAL</b>		<b>0,00</b>	<b>0,00</b>	<b>53 024 884,00</b>	<b>53 024 884,00</b>	<b>53 024 884,00</b>
013	Atténuations de charges (3)	0,00	0,00	20 000,00	20 000,00	20 000,00
6419	Remboursements rémunérations personnel	0,00	0,00	20 000,00	20 000,00	20 000,00
016	APA	0,00	0,00	0,00	0,00	0,00
017	RSA / Régularisations de RMI	0,00	0,00	0,00	0,00	0,00
70	Prod. services, domaine, ventes diverses	0,00	0,00	1 056 108,00	1 056 108,00	1 056 108,00
70323	Red. occupation dom. public	0,00	0,00	6 240,00	6 240,00	6 240,00
70384	Forfait de post-stationnement	0,00	0,00	80 318,00	80 318,00	80 318,00
70388	Autres redevances et recettes diverses	0,00	0,00	5 500,00	5 500,00	5 500,00
7062	Redevances services à caractère culturel	0,00	0,00	96 000,00	96 000,00	96 000,00
7066	Redevances services à caractère social	0,00	0,00	16 500,00	16 500,00	16 500,00
7067	Redev. services périscolaires et enseign	0,00	0,00	142 000,00	142 000,00	142 000,00
706888	Autres	0,00	0,00	7 700,00	7 700,00	7 700,00
70844	Mise à dispo personnel CDE	0,00	0,00	48 000,00	48 000,00	48 000,00
70845	Mise à dispo personnel communes du GFP	0,00	0,00	600 000,00	600 000,00	600 000,00
70848	Mise à dispo personnel autres organismes	0,00	0,00	17 000,00	17 000,00	17 000,00
708721	Remb. frais par BA/régie sans ps.morale	0,00	0,00	4 000,00	4 000,00	4 000,00
70875	Remb. frais par les communes du GFP	0,00	0,00	32 850,00	32 850,00	32 850,00
73	Impôts et taxes (sauf 731)	0,00	0,00	19 137 059,00	19 137 059,00	19 137 059,00
73221	FNGIR	0,00	0,00	1 587 059,00	1 587 059,00	1 587 059,00
732221	Fonds péréquation ress. com. et intercom	0,00	0,00	690 000,00	690 000,00	690 000,00
7351	Fract° compens. TFPB, taxe rés. princi.	0,00	0,00	12 400 000,00	12 400 000,00	12 400 000,00
7352	Fraction compensatoire de la CVAE	0,00	0,00	4 460 000,00	4 460 000,00	4 460 000,00
731	Fiscalité locale	0,00	0,00	20 806 000,00	20 806 000,00	20 806 000,00
73111	Impôts directs locaux	0,00	0,00	10 266 000,00	10 266 000,00	10 266 000,00
73113	Taxe sur les surfaces commerciales	0,00	0,00	1 320 000,00	1 320 000,00	1 320 000,00
73114	Imposition forf. sur entrep. réseaux	0,00	0,00	675 000,00	675 000,00	675 000,00
73133	Taxe enlèvement ordures ménagères et ass	0,00	0,00	8 540 000,00	8 540 000,00	8 540 000,00
731732	Prélèvement sur les produits des jeux	0,00	0,00	5 000,00	5 000,00	5 000,00
74	Dotations et participations (3)	0,00	0,00	11 272 650,00	11 272 650,00	11 272 650,00
741124	Dotation d'intercommunalité des EPCI	0,00	0,00	1 200 000,00	1 200 000,00	1 200 000,00
741126	Dotation de compensation des EPCI	0,00	0,00	6 608 000,00	6 608 000,00	6 608 000,00
744	FCTVA	0,00	0,00	7 000,00	7 000,00	7 000,00
74718	Autres participations Etat	0,00	0,00	261 500,00	261 500,00	261 500,00
7472	Participation régions	0,00	0,00	5 000,00	5 000,00	5 000,00
7473	Participation départements	0,00	0,00	108 000,00	108 000,00	108 000,00
74748	Participation autres communes	0,00	0,00	1 500,00	1 500,00	1 500,00

Chap / art. (1)	Libellé	Pour mémoire, budget précédent (2)	RAR N-1 I	Propositions nouvelles	Vote de l'assemblée II	Total (RAR N-1 + Vote) III = I + II
747888	Autres	0,00	0,00	128 650,00	128 650,00	128 650,00
748312	D.C.R.T.P.	0,00	0,00	808 000,00	808 000,00	808 000,00
74832	Etat - Compensation CET (CVAE et CFE)	0,00	0,00	2 000 000,00	2 000 000,00	2 000 000,00
74833	Etat-Compens.exonération taxes foncières	0,00	0,00	130 000,00	130 000,00	130 000,00
74888	Autres	0,00	0,00	15 000,00	15 000,00	15 000,00
75	Autres produits de gestion courante (3)	0,00	0,00	484 475,00	484 475,00	484 475,00
752	Revenus des immeubles	0,00	0,00	472 585,00	472 585,00	472 585,00
75888	Autres	0,00	0,00	11 890,00	11 890,00	11 890,00
<b>Total des recettes de gestion des services</b>		<b>0,00</b>	<b>0,00</b>	<b>52 776 292,00</b>	<b>52 776 292,00</b>	<b>52 776 292,00</b>
76	Produits financiers	0,00	0,00	3 500,00	3 500,00	3 500,00
761	Produits de participations	0,00	0,00	3 500,00	3 500,00	3 500,00
77	Produits spécifiques (3)	0,00	0,00	0,00	0,00	0,00
78	Reprises amort., dépréciations, prov. (semi-budgétaires) (3)	0,00		75 392,00	75 392,00	75 392,00
7865	Rep. prov. risques et charges financiers	0,00		75 392,00	75 392,00	75 392,00
<b>Total des recettes réelles</b>		<b>0,00</b>	<b>0,00</b>	<b>52 855 184,00</b>	<b>52 855 184,00</b>	<b>52 855 184,00</b>
042	Opérations ordre transf. entre sections (4) (5) (6)	0,00		169 700,00	169 700,00	169 700,00
777	Rec... subv inv transférées cpte résultat	0,00		169 700,00	169 700,00	169 700,00
043	Opérations ordre intérieur de la section (4) (7)	0,00		0,00	0,00	0,00
<b>Total des recettes d'ordre</b>		<b>0,00</b>		<b>169 700,00</b>	<b>169 700,00</b>	<b>169 700,00</b>

**Détail du calcul de la taxe départementale de publicité foncière pour les collectivités dites « surfiscalisées » (compte 73121) (8)**

Montant brut	0,00
Compensation	0,00
Montant net	0,00

**Détail du calcul des ICNE au compte 7622 (9)**

Montant des ICNE de l'exercice	0,00
Montant des ICNE de l'exercice N-1	0,00
= Différence ICNE N – ICNE N-1	0,00

(1) Détailler les articles utilisés conformément au plan de comptes.

(2) Voir état I-B pour le contenu du budget précédent.

(3) Hors recettes imputées aux chapitres 016 et 017.

(4) Cf. définitions du chapitre des opérations d'ordre (RF 042 = DI 040) (RF 043 = DF 043).

(5) Aucune prévision budgétaire ne doit figurer aux articles 775 et 776 (cf. chapitre 024 « produit des cessions d'immobilisations »).

(6) Les comptes 78 peuvent figurer dans le détail du chapitre si la collectivité a opté pour le régime des provisions budgétaires, conformément aux dispositions législatives et réglementaires applicables.

(7) Ce chapitre est destiné à retracer les opérations particulières telles que les opérations de stocks ou liées à la tenue d'un inventaire permanent simplifié.

(8) Destiné à retracer le prélèvement de la part non départementale de la taxe.

(9) Si le montant des ICNE de l'exercice est inférieur au montant de l'exercice N-1, le montant du compte 7622 sera négatif.



<b>IV – ANNEXES</b>	<b>IV</b>
<b>A – PRESENTATION CROISEE – SECTION D'INVESTISSEMENT – PRESENTATION DETAILLEE</b>	<b>A1.01</b>

**01 – OPERATIONS NON VENTILABLES**

Article / compte nature (1)	Libellé	01 Opérations non ventilables
<b>DEPENSES</b>		<b>3 250 000,00</b>
102	Dotations et fonds d'investissement	1 000,00
164	Emprunts auprès des états financiers	3 249 000,00
<b>RECETTES</b>		<b>12 105 000,00</b>
024	Produits des cessions d'immobilisations	1 145 000,00
102	Dotations et fonds d'investissement	290 000,00
164	Emprunts auprès des états financiers	10 670 000,00

(1) Détailler les comptes à trois chiffres.

<b>IV – ANNEXES</b>	<b>IV</b>
<b>A – PRESENTATION CROISEE – SECTION D’INVESTISSEMENT – PRESENTATION DETAILLEE</b>	<b>A1.900</b>

**FONCTION 0 – Services généraux**

Article / compte nature (1)	Libellé	02 Administration générale							
		020 Admin. générale de la collectivité	021 Personnel non ventilé	022 Information, communication, publicité	023 Fêtes et cérémonies	024 Aide aux associations	025 Cimetières et pompes funèbres	026 Administration générale de l'Etat	028 Autres moyens généraux
<b>DEPENSES</b>		<b>267 640,00</b>	<b>0,00</b>	<b>0,00</b>	<b>0,00</b>	<b>0,00</b>	<b>0,00</b>	<b>0,00</b>	<b>0,00</b>
205	Licences, procédés, droits similaires	125 000,00	0,00	0,00	0,00	0,00	0,00	0,00	0,00
215	Installat*, matériel, outillage techniq.	2 000,00	0,00	0,00	0,00	0,00	0,00	0,00	0,00
218	Autres immobilisations corporelles	100 640,00	0,00	0,00	0,00	0,00	0,00	0,00	0,00
231	Immobilisations corporelles en cours	40 000,00	0,00	0,00	0,00	0,00	0,00	0,00	0,00
<b>RECETTES</b>		<b>0,00</b>	<b>0,00</b>	<b>0,00</b>	<b>0,00</b>	<b>0,00</b>	<b>0,00</b>	<b>0,00</b>	<b>0,00</b>

(1) Détailler les comptes à trois chiffres.

<b>IV – ANNEXES</b>	<b>IV</b>
<b>A – PRESENTATION CROISEE – SECTION D’INVESTISSEMENT – PRESENTATION DETAILLEE</b>	<b>A1.900</b>

**FONCTION 0 – Services généraux (suite 1)**

Article / compte nature (1)	Libellé	03 Conseils						
		031 Assemblée délibérante	032 Conseil éco.,social région./Conseil dev.	033 Conseil cult., éduc., env.	034 Conseil éco.,soc.,environ.,culture,éduc.		035 Conseil de territoire	038 Autres instances
					0341 Section éco., sociale et environnem.	0342 Section culture, éducation et sports		
<b>DEPENSES</b>		<b>0,00</b>	<b>0,00</b>	<b>0,00</b>	<b>0,00</b>	<b>0,00</b>	<b>0,00</b>	<b>0,00</b>
205	Licences, procédés, droits similaires	0,00	0,00	0,00	0,00	0,00	0,00	0,00
215	Installat°, matériel, outillage techniq.	0,00	0,00	0,00	0,00	0,00	0,00	0,00
218	Autres immobilisations corporelles	0,00	0,00	0,00	0,00	0,00	0,00	0,00
231	Immobilisations corporelles en cours	0,00	0,00	0,00	0,00	0,00	0,00	0,00
<b>RECETTES</b>		<b>0,00</b>	<b>0,00</b>	<b>0,00</b>	<b>0,00</b>	<b>0,00</b>	<b>0,00</b>	<b>0,00</b>

(1) Détailler les comptes à trois chiffres.

<b>IV – ANNEXES</b>	<b>IV</b>
<b>A – PRESENTATION CROISEE – SECTION D'INVESTISSEMENT – PRESENTATION DETAILLEE</b>	<b>A1.900</b>

FONCTION 0 – Services généraux (suite 2)

Article / compte nature (1)	Libellé	04 Coop.décent.,act° interrég.,eur.,intern.					TOTAL DU CHAPITRE
		041 Action relevant de la subvention globale	042 Actions interrégionales	043 Actions européennes	044 Aide publique au développement	048 Autres actions	
<b>DEPENSES</b>		<b>0,00</b>	<b>0,00</b>	<b>0,00</b>	<b>0,00</b>	<b>0,00</b>	<b>267 640,00</b>
205	Licences, procédés, droits similaires	0,00	0,00	0,00	0,00	0,00	125 000,00
215	Installat°, matériel, outillage techniq.	0,00	0,00	0,00	0,00	0,00	2 000,00
218	Autres immobilisations corporelles	0,00	0,00	0,00	0,00	0,00	100 640,00
231	Immobilisations corporelles en cours	0,00	0,00	0,00	0,00	0,00	40 000,00
<b>RECETTES</b>		<b>0,00</b>	<b>0,00</b>	<b>0,00</b>	<b>0,00</b>	<b>0,00</b>	<b>0,00</b>

(1) Détailler les comptes à trois chiffres.

<b>IV – ANNEXES</b>	<b>IV</b>
<b>A – PRESENTATION CROISEE – SECTION D’INVESTISSEMENT – PRESENTATION DETAILLEE</b>	<b>A1.900-5</b>

**FONCTION 0-5 – Gestion des fonds européens**

Article / compte nature (1)	Libellé	051 FSE	052 FEDER	058 Autres		TOTAL DU CHAPITRE
				0580 FEADER	0581 FEAMP	
	<b>DEPENSES</b>	0,00	0,00	0,00	0,00	0,00
	<b>RECETTES</b>	0,00	0,00	0,00	0,00	0,00

(1) Détailler les comptes à trois chiffres.

<b>IV – ANNEXES</b>	<b>IV</b>
<b>A – PRESENTATION CROISEE – SECTION D’INVESTISSEMENT – PRESENTATION DETAILLEE</b>	<b>A1.901</b>

**FONCTION 1 – Sécurité**

Article / compte nature (1)	Libellé	10 Services communs	11 Police, sécurité, justice	12 Incendie et secours	13 Hygiène et salubrité publique	18 Autres interv. protect. personnes, biens	TOTAL DU CHAPITRE
<b>DEPENSES</b>		<b>102 000,00</b>	<b>1 500,00</b>	<b>0,00</b>	<b>0,00</b>	<b>3 000,00</b>	<b>106 500,00</b>
165	Dépôts et cautionnements reçus	2 000,00	0,00	0,00	0,00	0,00	2 000,00
215	Installat°, matériel, outillage techniq.	100 000,00	0,00	0,00	0,00	0,00	100 000,00
218	Autres immobilisations corporelles	0,00	1 500,00	0,00	0,00	3 000,00	4 500,00
<b>RECETTES</b>		<b>2 000,00</b>	<b>0,00</b>	<b>0,00</b>	<b>0,00</b>	<b>0,00</b>	<b>2 000,00</b>
165	Dépôts et cautionnements reçus	2 000,00	0,00	0,00	0,00	0,00	2 000,00

(1) Détailler les comptes à trois chiffres.

<b>IV – ANNEXES</b>	<b>IV</b>
<b>A – PRESENTATION CROISEE – SECTION D’INVESTISSEMENT – PRESENTATION DETAILLEE</b>	<b>A1.902</b>

**FONCTION 2 – Enseignement, formation professionnelle et apprentissage**

Article / compte nature (1)	Libellé	20	21			22			23	24
		Services communs	Enseignement du premier degré			Enseignement du second degré				
		201	211	212	213	221	222	223		
		Services communs	Ecoles maternelles	Ecoles primaires	Classes regroupées	Collèges	Lycées publics	Lycées privés		
	<b>DEPENSES</b>	0,00	0,00	0,00	0,00	0,00	0,00	0,00	0,00	0,00
	<b>RECETTES</b>	0,00	0,00	0,00	0,00	0,00	0,00	0,00	0,00	0,00

(1) Détailler les comptes à trois chiffres.

<b>IV – ANNEXES</b>	<b>IV</b>
<b>A – PRESENTATION CROISEE – SECTION D'INVESTISSEMENT – PRESENTATION DETAILLEE</b>	<b>A1.902</b>

**FONCTION 2 – Enseignement, formation professionnelle et apprentissage (suite 1)**

Article / compte nature (1)	Libellé	25 Formation professionnelle												
		251 Insertion sociale et professionnelle	252 Formation professionnalisante personnes	253 Formation certifiante des personnes	254 Formation des actifs occupés	255 Rémunération des stagiaires	256 CNFPT Formation des actifs occupés					257 CFNPT et CDG missions spécifiques		258 Autres
							2561 Missions statutaires et réglementaires	2562 Développement des compétences	2563 Évolution et transition professionnelle	2564 Organisation des activités pédagogiques	2565 Autres	2571 Concours	2572 Missions administratives	
DEPENSES	0,00	0,00	0,00	0,00	0,00	0,00	0,00	0,00	0,00	0,00	0,00	0,00	0,00	0,00
RECETTES	0,00	0,00	0,00	0,00	0,00	0,00	0,00	0,00	0,00	0,00	0,00	0,00	0,00	0,00

(1) Détailler les comptes à trois chiffres.

<b>IV – ANNEXES</b>	<b>IV</b>
<b>A – PRESENTATION CROISEE – SECTION D'INVESTISSEMENT – PRESENTATION DETAILLEE</b>	<b>A1.902</b>

**FONCTION 2 – Enseignement, formation professionnelle et apprentissage (suite 2)**

Article / compte nature (1)	Libellé	26 Apprentissage	27 Formation sanitaire et sociale	28 Autres services périscolaires et annexes					29 Sécurité	TOTAL DU CHAPITRE
				281 Hébergement et restauration scolaires	282 Sport scolaire	283 Médecine scolaire	284 Classes de découverte	288 Autre service annexe de l'enseignement		
	<b>DEPENSES</b>	0,00	0,00	0,00	0,00	0,00	0,00	0,00	0,00	0,00
	<b>RECETTES</b>	0,00	0,00	0,00	0,00	0,00	0,00	0,00	0,00	0,00

(1) Détailler les comptes à trois chiffres.

IV – ANNEXES	IV
A – PRESENTATION CROISEE – SECTION D’INVESTISSEMENT – PRESENTATION DETAILLEE	A1.903

FONCTION 3 – Culture, vie sociale, jeunesse, sports et loisirs

Article / compte nature (1)	Libellé	30 Services communs	31 Culture							
			311 Activités artist.,actions et manif.cult.	312 Patrimoine	313 Bibliothèques, médiathèques	314 Musées	315 Services d'archives	316 Théâtres et spectacles vivants	317 Cinémas et autres salles de spectacles	318 Archéologie préventive
<b>DEPENSES</b>		<b>0,00</b>	<b>86 500,00</b>	<b>160 000,00</b>	<b>0,00</b>	<b>123 700,00</b>	<b>0,00</b>	<b>0,00</b>	<b>0,00</b>	<b>0,00</b>
203	Frais d'études, recherche, développement	0,00	0,00	0,00	0,00	0,00	0,00	0,00	0,00	0,00
204	Subventions d'équipement versées	0,00	0,00	160 000,00	0,00	0,00	0,00	0,00	0,00	0,00
205	Licences, procédés, droits similaires	0,00	0,00	0,00	0,00	15 000,00	0,00	0,00	0,00	0,00
211	Terrains	0,00	0,00	0,00	0,00	0,00	0,00	0,00	0,00	0,00
215	Installat°, matériel, outillage techniq.	0,00	0,00	0,00	0,00	0,00	0,00	0,00	0,00	0,00
218	Autres immobilisations corporelles	0,00	46 500,00	0,00	0,00	83 700,00	0,00	0,00	0,00	0,00
231	Immobilisations corporelles en cours	0,00	40 000,00	0,00	0,00	25 000,00	0,00	0,00	0,00	0,00
<b>RECETTES</b>		<b>0,00</b>	<b>0,00</b>	<b>80 000,00</b>	<b>0,00</b>	<b>1 600,00</b>	<b>0,00</b>	<b>0,00</b>	<b>0,00</b>	<b>0,00</b>
132	Subv inv rattachées aux actifs non amort	0,00	0,00	0,00	0,00	1 600,00	0,00	0,00	0,00	0,00
204	Subventions d'équipement versées	0,00	0,00	80 000,00	0,00	0,00	0,00	0,00	0,00	0,00

(1) Détailler les comptes à trois chiffres.

<b>IV – ANNEXES</b>	<b>IV</b>
<b>A – PRESENTATION CROISEE – SECTION D'INVESTISSEMENT – PRESENTATION DETAILLEE</b>	<b>A1.903</b>

**FONCTION 3 – Culture, vie sociale, jeunesse, sports et loisirs (suite 1)**

Article / compte nature (1)	Libellé	32 Sports (autres que scolaires)					
		321 Salles de sport, gymnases	322 Stades	323 Piscines	324 Centres de formation sportifs	325 Autres équipements sportifs ou loisirs	326 Manifestations sportives
<b>DEPENSES</b>		<b>0,00</b>	<b>2 939 500,00</b>	<b>0,00</b>	<b>0,00</b>	<b>590 960,00</b>	<b>35 000,00</b>
203	Frais d'études, recherche, développement	0,00	240 000,00	0,00	0,00	198 860,00	0,00
204	Subventions d'équipement versées	0,00	0,00	0,00	0,00	15 000,00	35 000,00
205	Licences, procédés, droits similaires	0,00	0,00	0,00	0,00	0,00	0,00
211	Terrains	0,00	35 000,00	0,00	0,00	0,00	0,00
215	Installat°, matériel, outillage techniq.	0,00	0,00	0,00	0,00	8 600,00	0,00
218	Autres immobilisations corporelles	0,00	412 500,00	0,00	0,00	39 500,00	0,00
231	Immobilisations corporelles en cours	0,00	2 252 000,00	0,00	0,00	329 000,00	0,00
<b>RECETTES</b>		<b>0,00</b>	<b>0,00</b>	<b>0,00</b>	<b>0,00</b>	<b>0,00</b>	<b>0,00</b>
132	Subv inv rattachées aux actifs non amort	0,00	0,00	0,00	0,00	0,00	0,00
204	Subventions d'équipement versées	0,00	0,00	0,00	0,00	0,00	0,00

(1) Détailler les comptes à trois chiffres.

<b>IV – ANNEXES</b>	<b>IV</b>
<b>A – PRESENTATION CROISEE – SECTION D'INVESTISSEMENT – PRESENTATION DETAILLEE</b>	<b>A1.903</b>

**FONCTION 3 – Culture, vie sociale, jeunesse, sports et loisirs (suite 2)**

Article / compte nature (1)	Libellé	33 Jeunesse (action socio-éduc.) et loisirs			34 Vie sociale et citoyenne		39 Sécurité	TOTAL DU CHAPITRE
		331 Centres de loisirs	332 Colonies de vacances	338 Autres activités pour les jeunes	341 Egalité entre les femmes et les hommes	348 Autres		
<b>DEPENSES</b>		<b>0,00</b>	<b>0,00</b>	<b>0,00</b>	<b>0,00</b>	<b>0,00</b>	<b>0,00</b>	<b>3 935 660,00</b>
203	Frais d'études, recherche, développement	0,00	0,00	0,00	0,00	0,00	0,00	438 860,00
204	Subventions d'équipement versées	0,00	0,00	0,00	0,00	0,00	0,00	210 000,00
205	Licences, procédés, droits similaires	0,00	0,00	0,00	0,00	0,00	0,00	15 000,00
211	Terrains	0,00	0,00	0,00	0,00	0,00	0,00	35 000,00
215	Installat*, matériel, outillage techniq.	0,00	0,00	0,00	0,00	0,00	0,00	8 600,00
218	Autres immobilisations corporelles	0,00	0,00	0,00	0,00	0,00	0,00	582 200,00
231	Immobilisations corporelles en cours	0,00	0,00	0,00	0,00	0,00	0,00	2 646 000,00
<b>RECETTES</b>		<b>0,00</b>	<b>0,00</b>	<b>0,00</b>	<b>0,00</b>	<b>0,00</b>	<b>0,00</b>	<b>81 600,00</b>
132	Subv inv rattachées aux actifs non amort	0,00	0,00	0,00	0,00	0,00	0,00	1 600,00
204	Subventions d'équipement versées	0,00	0,00	0,00	0,00	0,00	0,00	80 000,00

(1) Détailler les comptes à trois chiffres.

<b>IV – ANNEXES</b>	<b>IV</b>
<b>A – PRESENTATION CROISEE – SECTION D’INVESTISSEMENT – PRESENTATION DETAILLEE</b>	<b>A1.904</b>

**FONCTION 4 – Santé et action sociale (hors RSA)**

Article / compte nature (1)	Libellé	41 Santé					
		410 Services communs	411 PMI et planification familiale	412 Prévention et éducation pour la santé	413 Sécurité alimentaire	414 Dispensaires et autres éta sanitaires	418 Autres actions
	<b>DEPENSES</b>	0,00	0,00	0,00	0,00	0,00	0,00
	<b>RECETTES</b>	0,00	0,00	0,00	0,00	0,00	0,00

(1) Détailler les comptes à trois chiffres.

<b>IV – ANNEXES</b>	<b>IV</b>
<b>A – PRESENTATION CROISEE – SECTION D'INVESTISSEMENT – PRESENTATION DETAILLEE</b>	<b>A1.904</b>

**FONCTION 4 – Santé et action sociale (hors RSA) (suite 1)**

Article / compte nature (1)	Libellé	42 Action sociale							
		420 Services communs	421 Famille et enfance				422 Petite enfance		
			4211 Actions en faveur de la maternité	4212 Aides à la famille	4213 Aides sociales à l'enfance	4214 Adolescence	4221 Crèches et garderies	4222 Multi accueil	4228 Autres actions pour la petite enfance
	<b>DEPENSES</b>	<b>0,00</b>	<b>0,00</b>	<b>0,00</b>	<b>0,00</b>	<b>0,00</b>	<b>0,00</b>	<b>0,00</b>	
	<b>RECETTES</b>	<b>0,00</b>	<b>0,00</b>	<b>0,00</b>	<b>0,00</b>	<b>0,00</b>	<b>0,00</b>	<b>0,00</b>	

(1) Détailler les comptes à trois chiffres.

<b>IV – ANNEXES</b>	<b>IV</b>
<b>A – PRESENTATION CROISEE – SECTION D'INVESTISSEMENT – PRESENTATION DETAILLEE</b>	<b>A1.904</b>

FONCTION 4 – Santé et action sociale (hors RSA) (suite 2)

Article / compte nature (1)	Libellé	42 Action sociale					TOTAL DU CHAPITRE	
		423 Personnes âgées			424 Personnes en difficulté	425 Personnes handicapées		428 Autres interventions sociales
		4231 Forfait autonomie	4232 Autres actions de prévention	4238 Autres actions pour les personnes âgées				
	DEPENSES	0,00	0,00	0,00	0,00	0,00	0,00	
	RECETTES	0,00	0,00	0,00	0,00	0,00	0,00	

(1) Détailler les comptes à trois chiffres.

<b>IV – ANNEXES</b>	<b>IV</b>
<b>A – PRESENTATION CROISEE – SECTION D’INVESTISSEMENT – PRESENTATION DETAILLEE</b>	<b>A1.905</b>

**FONCTION 5 – Aménagement des territoires et habitat**

Article / compte nature (1)	Libellé	50	51						
		Services communs	Aménagement et services urbains						
		501	510	511	512	513	514	515	518
		Services communs	Services communs	Espaces verts urbains	Eclairage public	Art public	Electrification	Opérations d'aménagement	Autres actions d'aménagement urbain
<b>DEPENSES</b>		<b>460 000,00</b>	<b>0,00</b>	<b>0,00</b>	<b>0,00</b>	<b>0,00</b>	<b>0,00</b>	<b>3 168 420,00</b>	<b>0,00</b>
203	Frais d'études, recherche, développement	60 000,00	0,00	0,00	0,00	0,00	0,00	435 100,00	0,00
204	Subventions d'équipement versées	400 000,00	0,00	0,00	0,00	0,00	0,00	0,00	0,00
218	Autres immobilisations corporelles	0,00	0,00	0,00	0,00	0,00	0,00	30 000,00	0,00
231	Immobilisations corporelles en cours	0,00	0,00	0,00	0,00	0,00	0,00	2 634 900,00	0,00
232	Immobilisations incorporelles en cours	0,00	0,00	0,00	0,00	0,00	0,00	0,00	0,00
238	Avances commandes immo corporelles	0,00	0,00	0,00	0,00	0,00	0,00	68 420,00	0,00
<b>RECETTES</b>		<b>0,00</b>	<b>0,00</b>	<b>0,00</b>	<b>0,00</b>	<b>0,00</b>	<b>0,00</b>	<b>1 920 000,00</b>	<b>0,00</b>
132	Subv inv rattachées aux actifs non amort	0,00	0,00	0,00	0,00	0,00	0,00	1 920 000,00	0,00

(1) Détailler les comptes à trois chiffres.

<b>IV – ANNEXES</b>	<b>IV</b>
<b>A – PRESENTATION CROISEE – SECTION D'INVESTISSEMENT – PRESENTATION DETAILLEE</b>	<b>A1.905</b>

**FONCTION 5 – Aménagement des territoires et habitat (suite 1)**

Article / compte nature (1)	Libellé	52 Politique de la ville	53 Agglomérations et villes moyennes	54 Espace rural et autres espaces de dév.	55 Habitat (Logement)				
					551 Parc privé de la collectivité	552 Aide au secteur locatif	553 Aide à l'accession à la propriété	554 Aire d'accueil des gens du voyage	555 Logement social
<b>DEPENSES</b>		<b>0,00</b>	<b>0,00</b>	<b>0,00</b>	<b>0,00</b>	<b>0,00</b>	<b>0,00</b>	<b>0,00</b>	<b>810 346,00</b>
203	Frais d'études, recherche, développement	0,00	0,00	0,00	0,00	0,00	0,00	0,00	325 346,00
204	Subventions d'équipement versées	0,00	0,00	0,00	0,00	0,00	0,00	0,00	400 000,00
218	Autres immobilisations corporelles	0,00	0,00	0,00	0,00	0,00	0,00	0,00	0,00
231	Immobilisations corporelles en cours	0,00	0,00	0,00	0,00	0,00	0,00	0,00	0,00
232	Immobilisations incorporelles en cours	0,00	0,00	0,00	0,00	0,00	0,00	0,00	85 000,00
238	Avances commandes immo corporelles	0,00	0,00	0,00	0,00	0,00	0,00	0,00	0,00
<b>RECETTES</b>		<b>0,00</b>	<b>0,00</b>	<b>0,00</b>	<b>0,00</b>	<b>0,00</b>	<b>0,00</b>	<b>0,00</b>	<b>200 000,00</b>
132	Subv inv rattachées aux actifs non amort	0,00	0,00	0,00	0,00	0,00	0,00	0,00	200 000,00

(1) Détailler les comptes à trois chiffres.

<b>IV – ANNEXES</b>	<b>IV</b>
<b>A – PRESENTATION CROISEE – SECTION D'INVESTISSEMENT – PRESENTATION DETAILLEE</b>	<b>A1.905</b>

**FONCTION 5 – Aménagement des territoires et habitat (suite 2)**

Article / compte nature (1)	Libellé	56 Actions en faveur du littoral	57 Techno. de l'information et de la comm.	58 Autres actions		59 Sécurité	TOTAL DU CHAPITRE
				581 Réserves Foncières	588 Autres actions d'aménagement		
<b>DEPENSES</b>		<b>0,00</b>	<b>0,00</b>	<b>0,00</b>	<b>0,00</b>	<b>0,00</b>	<b>4 438 766,00</b>
203	Frais d'études, recherche, développement	0,00	0,00	0,00	0,00	0,00	820 446,00
204	Subventions d'équipement versées	0,00	0,00	0,00	0,00	0,00	800 000,00
218	Autres immobilisations corporelles	0,00	0,00	0,00	0,00	0,00	30 000,00
231	Immobilisations corporelles en cours	0,00	0,00	0,00	0,00	0,00	2 634 900,00
232	Immobilisations incorporelles en cours	0,00	0,00	0,00	0,00	0,00	85 000,00
238	Avances commandes immo corporelles	0,00	0,00	0,00	0,00	0,00	68 420,00
<b>RECETTES</b>		<b>0,00</b>	<b>0,00</b>	<b>0,00</b>	<b>0,00</b>	<b>0,00</b>	<b>2 120 000,00</b>
132	Subv inv rattachées aux actifs non amort	0,00	0,00	0,00	0,00	0,00	2 120 000,00

(1) Détailler les comptes à trois chiffres.

<b>IV – ANNEXES</b>	<b>IV</b>
<b>A – PRESENTATION CROISEE – SECTION D’INVESTISSEMENT – PRESENTATION DETAILLEE</b>	<b>A1.906</b>

**FONCTION 6 – Action économique**

Article / compte nature (1)	Libellé	60 Services communs	61 Interventions économiques transversales	62 Structure d'animation et de dév. éco.	63 Actions sectorielles			
					631 Agriculture, pêche et agro-alimentaire		632 Industrie, commerce et artisanat	633 Développement touristique
					6311 Laboratoire	6312 Autres		
<b>DEPENSES</b>		<b>0,00</b>	<b>0,00</b>	<b>0,00</b>	<b>0,00</b>	<b>0,00</b>	<b>160 000,00</b>	<b>340 690,00</b>
203	Frais d'études, recherche, développement	0,00	0,00	0,00	0,00	0,00	0,00	150 000,00
204	Subventions d'équipement versées	0,00	0,00	0,00	0,00	0,00	130 000,00	0,00
205	Licences, procédés, droits similaires	0,00	0,00	0,00	0,00	0,00	0,00	1 000,00
213	Constructions	0,00	0,00	0,00	0,00	0,00	0,00	20 000,00
215	Installat°, matériel, outillage techniq.	0,00	0,00	0,00	0,00	0,00	0,00	0,00
218	Autres immobilisations corporelles	0,00	0,00	0,00	0,00	0,00	0,00	5 500,00
231	Immobilisations corporelles en cours	0,00	0,00	0,00	0,00	0,00	0,00	64 190,00
232	Immobilisations incorporelles en cours	0,00	0,00	0,00	0,00	0,00	30 000,00	0,00
458	Opérations sous mandat	0,00	0,00	0,00	0,00	0,00	0,00	100 000,00
<b>RECETTES</b>		<b>0,00</b>	<b>0,00</b>	<b>0,00</b>	<b>0,00</b>	<b>0,00</b>	<b>0,00</b>	<b>360 000,00</b>
131	Subv inv rattachées aux actifs amort	0,00	0,00	0,00	0,00	0,00	0,00	0,00
458	Opérations sous mandat	0,00	0,00	0,00	0,00	0,00	0,00	360 000,00

(1) Détailler les comptes à trois chiffres.

<b>IV – ANNEXES</b>	<b>IV</b>
<b>A – PRESENTATION CROISEE – SECTION D'INVESTISSEMENT – PRESENTATION DETAILLEE</b>	<b>A1.906</b>

**FONCTION 6 – Action économique (suite)**

Article / compte nature (1)	Libellé	64 Rayonnement, attractivité du territoire	65 Insertion éco. et éco.sociale, solidaire	66 Maintien et dév. des services publics	67 Recherche et innovation	68 Autres actions	TOTAL DU CHAPITRE
<b>DEPENSES</b>		<b>40 000,00</b>	<b>0,00</b>	<b>3 100,00</b>	<b>162 000,00</b>	<b>412 662,00</b>	<b>1 118 452,00</b>
203	Frais d'études, recherche, développement	0,00	0,00	0,00	0,00	100 000,00	250 000,00
204	Subventions d'équipement versées	0,00	0,00	0,00	162 000,00	4 562,00	296 562,00
205	Licences, procédés, droits similaires	0,00	0,00	0,00	0,00	0,00	1 000,00
213	Constructions	0,00	0,00	1 000,00	0,00	0,00	21 000,00
215	Installat°, matériel, outillage techniq.	0,00	0,00	300,00	0,00	6 100,00	6 400,00
218	Autres immobilisations corporelles	0,00	0,00	1 800,00	0,00	0,00	7 300,00
231	Immobilisations corporelles en cours	0,00	0,00	0,00	0,00	302 000,00	366 190,00
232	Immobilisations incorporelles en cours	40 000,00	0,00	0,00	0,00	0,00	70 000,00
458	Opérations sous mandat	0,00	0,00	0,00	0,00	0,00	100 000,00
<b>RECETTES</b>		<b>0,00</b>	<b>0,00</b>	<b>0,00</b>	<b>71 795,00</b>	<b>0,00</b>	<b>431 795,00</b>
131	Subv inv rattachées aux actifs amort	0,00	0,00	0,00	71 795,00	0,00	71 795,00
458	Opérations sous mandat	0,00	0,00	0,00	0,00	0,00	360 000,00

(1) Détailler les comptes à trois chiffres.

<b>IV – ANNEXES</b>	<b>IV</b>
<b>A – PRESENTATION CROISEE – SECTION D’INVESTISSEMENT – PRESENTATION DETAILLEE</b>	<b>A1.907</b>

**FONCTION 7 – Environnement**

Article / compte nature (1)	Libellé	70 Services communs	71 Actions transversales	72 Actions déchets et propreté urbaine					
				720 Services communs collecte et propreté	721 Collecte et traitement des déchets			722 Propreté urbaine	
					7211 Actions prévention et sensibilisation	7212 Collecte des déchets	7213 Tri, valorisation, traitement déchets	7221 Actions prévention et sensibilisation	7222 Action propreté urbaine et nettoiemnt
<b>DEPENSES</b>		<b>0,00</b>	<b>15 000,00</b>	<b>0,00</b>	<b>0,00</b>	<b>0,00</b>	<b>2 500,00</b>	<b>0,00</b>	<b>0,00</b>
203	Frais d'études, recherche, développement	0,00	0,00	0,00	0,00	0,00	0,00	0,00	0,00
204	Subventions d'équipement versées	0,00	15 000,00	0,00	0,00	0,00	0,00	0,00	0,00
215	Installat <sup>o</sup> , matériel, outillage techniq.	0,00	0,00	0,00	0,00	0,00	2 500,00	0,00	0,00
231	Immobilisations corporelles en cours	0,00	0,00	0,00	0,00	0,00	0,00	0,00	0,00
266	Autres formes de participation	0,00	0,00	0,00	0,00	0,00	0,00	0,00	0,00
<b>RECETTES</b>		<b>0,00</b>	<b>33 105,00</b>	<b>0,00</b>	<b>0,00</b>	<b>0,00</b>	<b>0,00</b>	<b>0,00</b>	<b>0,00</b>
131	Subv inv rattachées aux actifs amort	0,00	18 105,00	0,00	0,00	0,00	0,00	0,00	0,00
132	Subv inv rattachées aux actifs non amort	0,00	15 000,00	0,00	0,00	0,00	0,00	0,00	0,00

(1) Détailler les comptes à trois chiffres.

<b>IV – ANNEXES</b>	<b>IV</b>
<b>A – PRESENTATION CROISEE – SECTION D'INVESTISSEMENT – PRESENTATION DETAILLEE</b>	<b>A1.907</b>

FONCTION 7 – Environnement (suite 1)

Article / compte nature (1)	Libellé	73 Actions en matière de gestion des eaux					74 Politique de l'air
		731 Politique de l'eau	732 Eau potable	733 Assainissement	734 Eaux pluviales	735 Lutte contre les inondations	
<b>DEPENSES</b>		<b>0,00</b>	<b>0,00</b>	<b>0,00</b>	<b>1 300 000,00</b>	<b>0,00</b>	<b>0,00</b>
203	Frais d'études, recherche, développement	0,00	0,00	0,00	100 000,00	0,00	0,00
204	Subventions d'équipement versées	0,00	0,00	0,00	0,00	0,00	0,00
215	Installat°, matériel, outillage techniq.	0,00	0,00	0,00	0,00	0,00	0,00
231	Immobilisations corporelles en cours	0,00	0,00	0,00	1 200 000,00	0,00	0,00
266	Autres formes de participation	0,00	0,00	0,00	0,00	0,00	0,00
<b>RECETTES</b>		<b>0,00</b>	<b>0,00</b>	<b>0,00</b>	<b>0,00</b>	<b>0,00</b>	<b>0,00</b>
131	Subv inv rattachées aux actifs amort	0,00	0,00	0,00	0,00	0,00	0,00
132	Subv inv rattachées aux actifs non amort	0,00	0,00	0,00	0,00	0,00	0,00

(1) Détailler les comptes à trois chiffres.

<b>IV – ANNEXES</b>	<b>IV</b>
<b>A – PRESENTATION CROISEE – SECTION D'INVESTISSEMENT – PRESENTATION DETAILLEE</b>	<b>A1.907</b>

**FONCTION 7 – Environnement (suite 2)**

Article / compte nature (1)	Libellé	75 Politique de l'énergie					76	77	78	TOTAL DU CHAPITRE
		751 Réseaux de chaleur et de froid	752 Energie photovoltaïque	753 Energie éolienne	754 Energie hydraulique	758 Autres actions	Préserv. patrim. naturel,risques techno.	Environnement infrastructures transports	Autres actions	
<b>DEPENSES</b>		<b>0,00</b>	<b>0,00</b>	<b>0,00</b>	<b>0,00</b>	<b>251 100,00</b>	<b>361 500,00</b>	<b>0,00</b>	<b>0,00</b>	<b>1 930 100,00</b>
203	Frais d'études, recherche, développement	0,00	0,00	0,00	0,00	0,00	129 500,00	0,00	0,00	229 500,00
204	Subventions d'équipement versées	0,00	0,00	0,00	0,00	0,00	0,00	0,00	0,00	15 000,00
215	Installat°, matériel, outillage techniq.	0,00	0,00	0,00	0,00	0,00	0,00	0,00	0,00	2 500,00
231	Immobilisations corporelles en cours	0,00	0,00	0,00	0,00	0,00	232 000,00	0,00	0,00	1 432 000,00
266	Autres formes de participation	0,00	0,00	0,00	0,00	251 100,00	0,00	0,00	0,00	251 100,00
<b>RECETTES</b>		<b>0,00</b>	<b>0,00</b>	<b>0,00</b>	<b>0,00</b>	<b>0,00</b>	<b>270 725,00</b>	<b>0,00</b>	<b>0,00</b>	<b>303 830,00</b>
131	Subv inv rattachées aux actifs amort	0,00	0,00	0,00	0,00	0,00	0,00	0,00	0,00	18 105,00
132	Subv inv rattachées aux actifs non amort	0,00	0,00	0,00	0,00	0,00	270 725,00	0,00	0,00	285 725,00

(1) Détailler les comptes à trois chiffres.

<b>IV – ANNEXES</b>	<b>IV</b>
<b>A – PRESENTATION CROISEE – SECTION D’INVESTISSEMENT – PRESENTATION DETAILLEE</b>	<b>A1.908</b>

**FONCTION 8 – Transports**

Article / compte nature (1)	Libellé	80 Services communs	81 Transports scolaires	82 Transports publics de voyageurs						
				820 Services communs	821 Transport sur route	822 Transport ferroviaire	823 Transport fluvial	824 Transport maritime	825 Transport aérien	828 Autres transports
<b>DEPENSES</b>		<b>0,00</b>	<b>0,00</b>	<b>0,00</b>	<b>0,00</b>	<b>0,00</b>	<b>0,00</b>	<b>45 000,00</b>	<b>0,00</b>	<b>150 000,00</b>
203	Frais d'études, recherche, développement	0,00	0,00	0,00	0,00	0,00	0,00	0,00	0,00	0,00
204	Subventions d'équipement versées	0,00	0,00	0,00	0,00	0,00	0,00	45 000,00	0,00	0,00
211	Terrains	0,00	0,00	0,00	0,00	0,00	0,00	0,00	0,00	0,00
215	Installat°, matériel, outillage techniq.	0,00	0,00	0,00	0,00	0,00	0,00	0,00	0,00	0,00
218	Autres immobilisations corporelles	0,00	0,00	0,00	0,00	0,00	0,00	0,00	0,00	0,00
231	Immobilisations corporelles en cours	0,00	0,00	0,00	0,00	0,00	0,00	0,00	0,00	150 000,00
<b>RECETTES</b>		<b>0,00</b>	<b>0,00</b>	<b>0,00</b>	<b>0,00</b>	<b>0,00</b>	<b>0,00</b>	<b>0,00</b>	<b>0,00</b>	<b>125 000,00</b>
132	Subv inv rattachées aux actifs non amort	0,00	0,00	0,00	0,00	0,00	0,00	0,00	0,00	125 000,00

(1) Détailler les comptes à trois chiffres.

<b>IV – ANNEXES</b>	<b>IV</b>
<b>A – PRESENTATION CROISEE – SECTION D'INVESTISSEMENT – PRESENTATION DETAILLEE</b>	<b>A1.908</b>

FONCTION 8 – Transports (suite 1)

Article / compte nature (1)	Libellé	83						
		Transports de marchandises						
		830	831	832	833	834	835	838
		Services communs	Fret routier	Fret ferroviaire	Fret fluvial	Fret maritime	Fret aérien	Autres transports
<b>DEPENSES</b>		<b>0,00</b>	<b>0,00</b>	<b>0,00</b>	<b>0,00</b>	<b>0,00</b>	<b>0,00</b>	<b>0,00</b>
203	Frais d'études, recherche, développement	0,00	0,00	0,00	0,00	0,00	0,00	0,00
204	Subventions d'équipement versées	0,00	0,00	0,00	0,00	0,00	0,00	0,00
211	Terrains	0,00	0,00	0,00	0,00	0,00	0,00	0,00
215	Installat°, matériel, outillage techniq.	0,00	0,00	0,00	0,00	0,00	0,00	0,00
218	Autres immobilisations corporelles	0,00	0,00	0,00	0,00	0,00	0,00	0,00
231	Immobilisations corporelles en cours	0,00	0,00	0,00	0,00	0,00	0,00	0,00
<b>RECETTES</b>		<b>0,00</b>	<b>0,00</b>	<b>0,00</b>	<b>0,00</b>	<b>0,00</b>	<b>0,00</b>	<b>0,00</b>
132	Subv inv rattachées aux actifs non amort	0,00	0,00	0,00	0,00	0,00	0,00	0,00

(1) Détailler les comptes à trois chiffres.

<b>IV – ANNEXES</b>	<b>IV</b>
<b>A – PRESENTATION CROISEE – SECTION D'INVESTISSEMENT – PRESENTATION DETAILLEE</b>	<b>A1.908</b>

**FONCTION 8 – Transports (suite 2)**

Article / compte nature (1)	Libellé	84 Voirie							
		841 Voirie nationale	842 Voirie régionale	843 Voirie départementale	844 Voirie métropolitaine	845 Voirie communale	846 Viabilité hivernale et aléas climatiques	847 Equipements de voirie	849 Sécurité routière
<b>DEPENSES</b>		<b>0,00</b>	<b>0,00</b>	<b>0,00</b>	<b>0,00</b>	<b>0,00</b>	<b>0,00</b>	<b>1 455 000,00</b>	<b>0,00</b>
203	Frais d'études, recherche, développement	0,00	0,00	0,00	0,00	0,00	0,00	110 000,00	0,00
204	Subventions d'équipement versées	0,00	0,00	0,00	0,00	0,00	0,00	25 000,00	0,00
211	Terrains	0,00	0,00	0,00	0,00	0,00	0,00	350 000,00	0,00
215	Installat°, matériel, outillage techniq.	0,00	0,00	0,00	0,00	0,00	0,00	0,00	0,00
218	Autres immobilisations corporelles	0,00	0,00	0,00	0,00	0,00	0,00	0,00	0,00
231	Immobilisations corporelles en cours	0,00	0,00	0,00	0,00	0,00	0,00	970 000,00	0,00
<b>RECETTES</b>		<b>0,00</b>	<b>0,00</b>	<b>0,00</b>	<b>0,00</b>	<b>0,00</b>	<b>0,00</b>	<b>0,00</b>	<b>0,00</b>
132	Subv inv rattachées aux actifs non amort	0,00	0,00	0,00	0,00	0,00	0,00	0,00	0,00

(1) Détailler les comptes à trois chiffres.

<b>IV – ANNEXES</b>	<b>IV</b>
<b>A – PRESENTATION CROISEE – SECTION D'INVESTISSEMENT – PRESENTATION DETAILLEE</b>	<b>A1.908</b>

FONCTION 8 – Transports (suite 3)

Article / compte nature (1)	Libellé	85 Infrastructures					86 Liaisons multimodales	87 Circulations douces	89 Sécurité	TOTAL DU CHAPITRE
		851 Gares, autres infrastructures routières	852 Gares et autres infrastructures ferrov.	853 Haltes, autres infrastructures fluviales	854 Ports, autres infrastructures portuaires	855 Aéroports et autres infrastructures				
<b>DEPENSES</b>		0,00	0,00	0,00	0,00	0,00	105 000,00	2 013 000,00	0,00	3 768 000,00
203	Frais d'études, recherche, développement	0,00	0,00	0,00	0,00	0,00	105 000,00	651 000,00	0,00	866 000,00
204	Subventions d'équipement versées	0,00	0,00	0,00	0,00	0,00	0,00	80 000,00	0,00	150 000,00
211	Terrains	0,00	0,00	0,00	0,00	0,00	0,00	80 000,00	0,00	430 000,00
215	Installat°, matériel, outillage techniq.	0,00	0,00	0,00	0,00	0,00	0,00	85 000,00	0,00	85 000,00
218	Autres immobilisations corporelles	0,00	0,00	0,00	0,00	0,00	0,00	40 000,00	0,00	40 000,00
231	Immobilisations corporelles en cours	0,00	0,00	0,00	0,00	0,00	0,00	1 077 000,00	0,00	2 197 000,00
<b>RECETTES</b>		0,00	0,00	0,00	0,00	0,00	6 500,00	360 010,00	0,00	491 510,00
132	Subv inv rattachées aux actifs non amort	0,00	0,00	0,00	0,00	0,00	6 500,00	360 010,00	0,00	491 510,00

(1) Détailler les comptes à trois chiffres.

<b>IV – ANNEXES</b>	<b>IV</b>
<b>A – PRESENTATION CROISEE – SECTION DE FONCTIONNEMENT – VUE D'ENSEMBLE</b>	<b>A2</b>

Chapitre nature	Libellé	01 Opérations non ventilables	0 Services généraux (hors 01 et Gestion des fonds européens)	0-5 Gestion des fonds européens	1 Sécurité	2 Enseign., formation prof., apprentissage	3 Cult., vie soc., jeun., sports, loisirs	4 Santé et action sociale (hors APA et RSA / Régularisation de RMI)	4-3 APA
<b>DEPENSES</b>		<b>13 733 000,00</b>	<b>6 949 799,00</b>	<b>0,00</b>	<b>4 256 736,00</b>	<b>0,00</b>	<b>8 154 666,00</b>	<b>107 032,00</b>	<b>0,00</b>
011	Charges à caractère général	0,00	1 836 198,00	0,00	134 030,00	0,00	1 642 246,00	9 712,00	0,00
012	Charges de personnel et frais assimilés	0,00	4 408 850,00	0,00	0,00	0,00	3 670 140,00	67 320,00	0,00
014	Atténuations de produits	12 390 000,00	0,00	0,00	0,00	0,00	0,00	0,00	0,00
65	Autres charges de gestion courante	0,00	699 751,00	0,00	4 122 706,00	0,00	2 841 280,00	30 000,00	0,00
6586	Frais fonctionnement des groupes d'élus	0,00	0,00	0,00	0,00	0,00	0,00	0,00	0,00
66	Charges financières	1 343 000,00	0,00	0,00	0,00	0,00	0,00	0,00	0,00
67	Charges spécifiques	0,00	5 000,00	0,00	0,00	0,00	1 000,00	0,00	0,00
68	Dotations aux provisions, dépréciations	0,00	0,00	0,00	0,00	0,00	0,00	0,00	0,00
<b>RECETTES</b>		<b>50 771 451,00</b>	<b>607 850,00</b>	<b>0,00</b>	<b>389 327,00</b>	<b>48 000,00</b>	<b>520 186,00</b>	<b>9 500,00</b>	<b>0,00</b>
013	Atténuations de charges	0,00	20 000,00	0,00	0,00	0,00	0,00	0,00	0,00
70	Prod. services, domaine, ventes diverses	0,00	587 850,00	0,00	700,00	48 000,00	304 500,00	0,00	0,00
73	Impôts et taxes	19 137 059,00	0,00	0,00	0,00	0,00	0,00	0,00	0,00
731	Fiscalité locale	20 806 000,00	0,00	0,00	0,00	0,00	0,00	0,00	0,00
74	Dotations et participations	10 753 000,00	0,00	0,00	0,00	0,00	195 500,00	9 500,00	0,00
75	Autres produits de gestion courante	0,00	0,00	0,00	388 627,00	0,00	20 186,00	0,00	0,00
76	Produits financiers	0,00	0,00	0,00	0,00	0,00	0,00	0,00	0,00
77	Produits spécifiques	0,00	0,00	0,00	0,00	0,00	0,00	0,00	0,00
78	Reprises amort., dépréciations, prov.	75 392,00	0,00	0,00	0,00	0,00	0,00	0,00	0,00

<b>IV – ANNEXES</b>	<b>IV</b>
<b>A – PRESENTATION CROISEE – SECTION DE FONCTIONNEMENT – VUE D'ENSEMBLE (suite)</b>	<b>A2</b>

Chapitre nature	Libellé	4-4 RSA / Régularisation de RMI	5 Aménagement des territoires et habitat	6 Action économique	7 Environnement	8 Transports	9 Fonction en réserve	TOTAL
<b>DEPENSES</b>		<b>0,00</b>	<b>1 198 920,00</b>	<b>3 452 989,00</b>	<b>9 843 839,00</b>	<b>1 878 820,00</b>		<b>49 575 801,00</b>
011	Charges à caractère général	0,00	487 750,00	536 451,00	892 409,00	97 400,00		5 636 196,00
012	Charges de personnel et frais assimilés	0,00	464 260,00	490 710,00	403 630,00	227 030,00		9 731 940,00
014	Atténuations de produits	0,00	0,00	200,00	0,00	0,00		12 390 200,00
65	Autres charges de gestion courante	0,00	246 910,00	2 393 128,00	8 547 800,00	1 554 390,00		20 435 965,00
6586	Frais fonctionnement des groupes d'élus	0,00	0,00	0,00	0,00	0,00		0,00
66	Charges financières	0,00	0,00	0,00	0,00	0,00		1 343 000,00
67	Charges spécifiques	0,00	0,00	0,00	0,00	0,00		6 000,00
68	Dotations aux provisions, dépréciations	0,00	0,00	32 500,00	0,00	0,00		32 500,00
<b>RECETTES</b>		<b>0,00</b>	<b>256 650,00</b>	<b>122 902,00</b>	<b>25 000,00</b>	<b>104 318,00</b>		<b>52 855 184,00</b>
013	Atténuations de charges	0,00	0,00	0,00	0,00	0,00		20 000,00
70	Prod. services, domaine, ventes diverses	0,00	21 500,00	13 240,00	0,00	80 318,00		1 056 108,00
73	Impôts et taxes	0,00	0,00	0,00	0,00	0,00		19 137 059,00
731	Fiscalité locale	0,00	0,00	0,00	0,00	0,00		20 806 000,00
74	Dotations et participations	0,00	231 650,00	35 000,00	24 000,00	24 000,00		11 272 650,00
75	Autres produits de gestion courante	0,00	0,00	74 662,00	1 000,00	0,00		484 475,00
76	Produits financiers	0,00	3 500,00	0,00	0,00	0,00		3 500,00
77	Produits spécifiques	0,00	0,00	0,00	0,00	0,00		0,00
78	Reprises amort., dépréciations, prov.	0,00	0,00	0,00	0,00	0,00		75 392,00

<b>IV – ANNEXES</b>	<b>IV</b>
<b>A – PRESENTATION CROISEE – SECTION DE FONCTIONNEMENT – PRESENTATION DETAILLEE</b>	<b>A.2.01</b>

## 01 – OPERATIONS NON VENTILABLES

Article / compte nature (1)	Libellé	01 Opérations non ventilables	
<b>DEPENSES</b>			<b>13 733 000,00</b>
661	Charges d'intérêts		1 343 000,00
739	Reverst. et restit. sur impôts et taxes		12 390 000,00
<b>RECETTES</b>			<b>50 771 451,00</b>
731	Fiscalité locale		20 806 000,00
732	Fiscalité reversée		2 277 059,00
735	Fraction de TVA		16 860 000,00
741	D.G.F.		7 808 000,00
744	FCTVA		7 000,00
748	Autres attributions et participations		2 938 000,00
786	Rep. prov. - Produits financiers		75 392,00

(1) Détailler les comptes à trois chiffres.

<b>IV – ANNEXES</b>	<b>IV</b>
<b>A – PRESENTATION CROISEE – SECTION DE FONCTIONNEMENT – PRESENTATION DETAILLEE</b>	<b>A2.930</b>

**FONCTION 0 – Services généraux**

Article / compte nature (1)	Libellé	02 Administration générale							
		020 Admin. générale de la collectivité	021 Personnel non ventilé	022 Information, communication, publicité	023 Fêtes et cérémonies	024 Aide aux associations	025 Cimetières et pompes funèbres	026 Administration générale de l'Etat	028 Autres moyens généraux
<b>DEPENSES</b>		<b>6 142 731,00</b>	<b>0,00</b>	<b>216 100,00</b>	<b>0,00</b>	<b>0,00</b>	<b>0,00</b>	<b>0,00</b>	<b>0,00</b>
606	Achats non stockés de matières et fourni	212 834,00	0,00	7 000,00	0,00	0,00	0,00	0,00	0,00
611	Contrats de prestations de services	6 000,00	0,00	0,00	0,00	0,00	0,00	0,00	0,00
613	Locations	2 500,00	0,00	65 000,00	0,00	0,00	0,00	0,00	0,00
615	Entretien et réparations	215 000,00	0,00	1 000,00	0,00	0,00	0,00	0,00	0,00
616	Primes d'assurances	51 000,00	0,00	0,00	0,00	0,00	0,00	0,00	0,00
618	Divers	22 900,00	0,00	0,00	0,00	0,00	0,00	0,00	0,00
621	Personnel extérieur au service	2 164 500,00	0,00	0,00	0,00	0,00	0,00	0,00	0,00
622	Rémunérations intermédiaires, honoraires	127 700,00	0,00	63 000,00	0,00	0,00	0,00	0,00	0,00
623	Pub., publications, relations publiques	16 000,00	0,00	80 100,00	0,00	0,00	0,00	0,00	0,00
624	Transports biens, transports collectifs	150,00	0,00	0,00	0,00	0,00	0,00	0,00	0,00
625	Déplacements et missions	0,00	0,00	0,00	0,00	0,00	0,00	0,00	0,00
626	Frais postaux et frais télécommunication	100,00	0,00	0,00	0,00	0,00	0,00	0,00	0,00
628	Divers	827 000,00	0,00	0,00	0,00	0,00	0,00	0,00	0,00
633	Impôts, taxes, versements (autre orga.)	34 200,00	0,00	0,00	0,00	0,00	0,00	0,00	0,00
635	Autres impôts, taxes (Admin Impôts)	123 314,00	0,00	0,00	0,00	0,00	0,00	0,00	0,00
641	Rémunérations du personnel	1 560 800,00	0,00	0,00	0,00	0,00	0,00	0,00	0,00
645	Charges sécurité sociale et prévoyance	549 800,00	0,00	0,00	0,00	0,00	0,00	0,00	0,00
647	Autres charges sociales	10 000,00	0,00	0,00	0,00	0,00	0,00	0,00	0,00
648	Autres charges de personnel	46 000,00	0,00	0,00	0,00	0,00	0,00	0,00	0,00
653	Indemnités	0,00	0,00	0,00	0,00	0,00	0,00	0,00	0,00
656	Participations	105 790,00	0,00	0,00	0,00	0,00	0,00	0,00	0,00
657	Charges intervent° cpt prop. - Subvent°	27 133,00	0,00	0,00	0,00	0,00	0,00	0,00	0,00
658	Charges diverses de gestion courante	35 010,00	0,00	0,00	0,00	0,00	0,00	0,00	0,00
673	Titres annulés (sur exercices antérieurs	5 000,00	0,00	0,00	0,00	0,00	0,00	0,00	0,00
<b>RECETTES</b>		<b>607 850,00</b>	<b>0,00</b>	<b>0,00</b>	<b>0,00</b>	<b>0,00</b>	<b>0,00</b>	<b>0,00</b>	<b>0,00</b>
641	Rémunérations du personnel	20 000,00	0,00	0,00	0,00	0,00	0,00	0,00	0,00
708	Autres produits	587 850,00	0,00	0,00	0,00	0,00	0,00	0,00	0,00

(1) Détailler les comptes à trois chiffres.

<b>IV – ANNEXES</b>	<b>IV</b>
<b>A – PRESENTATION CROISEE – SECTION DE FONCTIONNEMENT – PRESENTATION DETAILLEE</b>	<b>A2.930</b>

**FONCTION 0 – Services généraux (suite 1)**

Article / compte nature (1)	Libellé	03 Conseils						
		031 Assemblée délibérante	032 Conseil éco.,social région./Conseil dév.	033 Conseil cult., éduc., env.	034		035 Conseil de territoire	038 Autres instances
					Conseil éco.,soc.,environ.,culture,éduc.			
					0341 Section éco., sociale et environnem.	0342 Section culture, éducation et sports		
<b>DEPENSES</b>		<b>574 410,00</b>	<b>1 000,00</b>	<b>0,00</b>	<b>0,00</b>	<b>0,00</b>	<b>0,00</b>	<b>0,00</b>
606	Achats non stockés de matières et fourni	0,00	0,00	0,00	0,00	0,00	0,00	0,00
611	Contrats de prestations de services	0,00	0,00	0,00	0,00	0,00	0,00	0,00
613	Locations	0,00	0,00	0,00	0,00	0,00	0,00	0,00
615	Entretien et réparations	0,00	0,00	0,00	0,00	0,00	0,00	0,00
616	Primes d'assurances	0,00	0,00	0,00	0,00	0,00	0,00	0,00
618	Divers	2 000,00	0,00	0,00	0,00	0,00	0,00	0,00
621	Personnel extérieur au service	0,00	0,00	0,00	0,00	0,00	0,00	0,00
622	Rémunérations intermédiaires, honoraires	0,00	0,00	0,00	0,00	0,00	0,00	0,00
623	Pub., publications, relations publiques	9 900,00	0,00	0,00	0,00	0,00	0,00	0,00
624	Transports biens, transports collectifs	0,00	0,00	0,00	0,00	0,00	0,00	0,00
625	Déplacements et missions	200,00	0,00	0,00	0,00	0,00	0,00	0,00
626	Frais postaux et frais télécommunication	2 500,00	0,00	0,00	0,00	0,00	0,00	0,00
628	Divers	0,00	1 000,00	0,00	0,00	0,00	0,00	0,00
633	Impôts, taxes, versements (autre orga.)	900,00	0,00	0,00	0,00	0,00	0,00	0,00
635	Autres impôts, taxes (Admin Impôts)	0,00	0,00	0,00	0,00	0,00	0,00	0,00
641	Rémunérations du personnel	30 650,00	0,00	0,00	0,00	0,00	0,00	0,00
645	Charges sécurité sociale et prévoyance	12 000,00	0,00	0,00	0,00	0,00	0,00	0,00
647	Autres charges sociales	0,00	0,00	0,00	0,00	0,00	0,00	0,00
648	Autres charges de personnel	0,00	0,00	0,00	0,00	0,00	0,00	0,00
653	Indemnités	516 260,00	0,00	0,00	0,00	0,00	0,00	0,00
656	Participations	0,00	0,00	0,00	0,00	0,00	0,00	0,00
657	Charges intervent° cpt prop. - Subvent°	0,00	0,00	0,00	0,00	0,00	0,00	0,00
658	Charges diverses de gestion courante	0,00	0,00	0,00	0,00	0,00	0,00	0,00
673	Titres annulés (sur exercices antérieurs)	0,00	0,00	0,00	0,00	0,00	0,00	0,00
<b>RECETTES</b>		<b>0,00</b>	<b>0,00</b>	<b>0,00</b>	<b>0,00</b>	<b>0,00</b>	<b>0,00</b>	<b>0,00</b>
641	Rémunérations du personnel	0,00	0,00	0,00	0,00	0,00	0,00	0,00
708	Autres produits	0,00	0,00	0,00	0,00	0,00	0,00	0,00

(1) Détailler les comptes à trois chiffres.

<b>IV – ANNEXES</b>	<b>IV</b>
<b>A – PRESENTATION CROISEE – SECTION DE FONCTIONNEMENT – PRESENTATION DETAILLEE</b>	<b>A2.930</b>

**FONCTION 0 – Services généraux (suite 2)**

Article / compte nature (1)	Libellé	04 Coop.décent.act° interrég.eur.intern.					TOTAL DU CHAPITRE
		041 Action relevant de la subvention globale	042 Actions interrégionales	043 Actions européennes	044 Aide publique au développement	048 Autres actions	
<b>DEPENSES</b>		<b>0,00</b>	<b>0,00</b>	<b>15 558,00</b>	<b>0,00</b>	<b>0,00</b>	<b>6 949 799,00</b>
606	Achats non stockés de matières et fourni	0,00	0,00	0,00	0,00	0,00	219 834,00
611	Contrats de prestations de services	0,00	0,00	0,00	0,00	0,00	6 000,00
613	Locations	0,00	0,00	0,00	0,00	0,00	67 500,00
615	Entretien et réparations	0,00	0,00	0,00	0,00	0,00	216 000,00
616	Primes d'assurances	0,00	0,00	0,00	0,00	0,00	51 000,00
618	Divers	0,00	0,00	0,00	0,00	0,00	24 900,00
621	Personnel extérieur au service	0,00	0,00	0,00	0,00	0,00	2 164 500,00
622	Rémunérations intermédiaires, honoraires	0,00	0,00	0,00	0,00	0,00	190 700,00
623	Pub., publications, relations publiques	0,00	0,00	0,00	0,00	0,00	106 000,00
624	Transports biens, transports collectifs	0,00	0,00	0,00	0,00	0,00	150,00
625	Déplacements et missions	0,00	0,00	0,00	0,00	0,00	200,00
626	Frais postaux et frais télécommunication	0,00	0,00	0,00	0,00	0,00	2 600,00
628	Divers	0,00	0,00	0,00	0,00	0,00	828 000,00
633	Impôts, taxes, versements (autre orga.)	0,00	0,00	0,00	0,00	0,00	35 100,00
635	Autres impôts, taxes (Admin Impôts)	0,00	0,00	0,00	0,00	0,00	123 314,00
641	Rémunérations du personnel	0,00	0,00	0,00	0,00	0,00	1 591 450,00
645	Charges sécurité sociale et prévoyance	0,00	0,00	0,00	0,00	0,00	561 800,00
647	Autres charges sociales	0,00	0,00	0,00	0,00	0,00	10 000,00
648	Autres charges de personnel	0,00	0,00	0,00	0,00	0,00	46 000,00
653	Indemnités	0,00	0,00	0,00	0,00	0,00	516 260,00
656	Participations	0,00	0,00	15 558,00	0,00	0,00	121 348,00
657	Charges intervent° cpt prop. - Subvent°	0,00	0,00	0,00	0,00	0,00	27 133,00
658	Charges diverses de gestion courante	0,00	0,00	0,00	0,00	0,00	35 010,00
673	Titres annulés (sur exercices antérieurs)	0,00	0,00	0,00	0,00	0,00	5 000,00
<b>RECETTES</b>		<b>0,00</b>	<b>0,00</b>	<b>0,00</b>	<b>0,00</b>	<b>0,00</b>	<b>607 850,00</b>
641	Rémunérations du personnel	0,00	0,00	0,00	0,00	0,00	20 000,00
708	Autres produits	0,00	0,00	0,00	0,00	0,00	587 850,00

(1) Détailler les comptes à trois chiffres.

<b>IV – ANNEXES</b>	<b>IV</b>
<b>A – PRESENTATION CROISEE – SECTION DE FONCTIONNEMENT – PRESENTATION DETAILLEE</b>	<b>A2.931</b>

**FONCTION 1 – Sécurité**

Article / compte nature (1)	Libellé	10 Services communs	11 Police, sécurité, justice	12 Incendie et secours	13 Hygiène et salubrité publique	18 Autres interv. protect. personnes, biens	TOTAL DU CHAPITRE
<b>DEPENSES</b>		<b>72 500,00</b>	<b>95 000,00</b>	<b>3 972 206,00</b>	<b>0,00</b>	<b>117 030,00</b>	<b>4 256 736,00</b>
606	Achats non stockés de matières et fourni	0,00	0,00	0,00	0,00	5 650,00	5 650,00
615	Entretien et réparations	0,00	7 000,00	0,00	0,00	60 520,00	67 520,00
622	Rémunérations intermédiaires, honoraires	10 000,00	0,00	0,00	0,00	0,00	10 000,00
635	Autres impôts, taxes (Admin Impôts)	0,00	0,00	0,00	0,00	50 860,00	50 860,00
655	Contributions obligatoires	0,00	0,00	3 972 206,00	0,00	0,00	3 972 206,00
656	Participations	0,00	88 000,00	0,00	0,00	0,00	88 000,00
657	Charges intervent° cpt prop. - Subvent°	62 500,00	0,00	0,00	0,00	0,00	62 500,00
<b>RECETTES</b>		<b>700,00</b>	<b>0,00</b>	<b>0,00</b>	<b>0,00</b>	<b>388 627,00</b>	<b>389 327,00</b>
706	Prestations de services	700,00	0,00	0,00	0,00	0,00	700,00
752	Revenus des immeubles	0,00	0,00	0,00	0,00	383 627,00	383 627,00
758	Produits divers de gestion courante	0,00	0,00	0,00	0,00	5 000,00	5 000,00

(1) Détailler les comptes à trois chiffres.

<b>IV – ANNEXES</b>	<b>IV</b>
<b>A – PRESENTATION CROISEE – SECTION DE FONCTIONNEMENT – PRESENTATION DETAILLEE</b>	<b>A2.932</b>

**FONCTION 2 – Enseignement, formation professionnelle et apprentissage**

Article / compte nature (1)	Libellé	20	21			22			23	24
		Services communs	Enseignement du premier degré			Enseignement du second degré				
		201	211	212	213	221	222	223		
		Services communs	Ecoles maternelles	Ecoles primaires	Classes regroupées	Collèges	Lycées publics	Lycées privés	Enseignement supérieur	Cités scolaires
	<b>DEPENSES</b>	0,00	0,00	0,00	0,00	0,00	0,00	0,00	0,00	0,00
	<b>RECETTES</b>	48 000,00	0,00	0,00	0,00	0,00	0,00	0,00	0,00	0,00
708	Autres produits	48 000,00	0,00	0,00	0,00	0,00	0,00	0,00	0,00	0,00

(1) Détailler les comptes à trois chiffres.

<b>IV – ANNEXES</b>	<b>IV</b>
<b>A – PRESENTATION CROISEE – SECTION DE FONCTIONNEMENT – PRESENTATION DETAILLEE</b>	<b>A2.932</b>

**FONCTION 2 – Enseignement, formation professionnelle et apprentissage (suite 1)**

Article / compte nature (1)	Libellé	25 Formation professionnelle												
		251 Insertion sociale et professionnelle	252 Formation professionnalisante personnes	253 Formation certifiante des personnes	254 Formation des actifs occupés	255 Rémunération des stagiaires	256 CNFPT Formation des actifs occupés					257 CFNPT et CDG missions spécifiques		258 Autres
							2561 Missions statutaires et réglementaires	2562 Développement des compétences	2563 Évolution et transition professionnelle	2564 Organisation des activités pédagogiques	2565 Autres	2571 Concours	2572 Missions administratives	
<b>DEPENSES</b>		0,00	0,00	0,00	0,00	0,00	0,00	0,00	0,00	0,00	0,00	0,00	0,00	0,00
<b>RECETTES</b>		0,00	0,00	0,00	0,00	0,00	0,00	0,00	0,00	0,00	0,00	0,00	0,00	0,00
708	Autres produits	0,00	0,00	0,00	0,00	0,00	0,00	0,00	0,00	0,00	0,00	0,00	0,00	0,00

(1) Détailler les comptes à trois chiffres.

<b>IV – ANNEXES</b>	<b>IV</b>
<b>A – PRESENTATION CROISEE – SECTION DE FONCTIONNEMENT – PRESENTATION DETAILLEE</b>	<b>A2.932</b>

**FONCTION 2 – Enseignement, formation professionnelle et apprentissage (suite 2)**

Article / compte nature (1)	Libellé	26 Apprentissage	27 Formation sanitaire et sociale	28 Autres services périscolaires et annexes					29 Sécurité	TOTAL DU CHAPITRE
				281 Hébergement et restauration scolaires	282 Sport scolaire	283 Médecine scolaire	284 Classes de découverte	288 Autre service annexe de l'enseignement		
<b>DEPENSES</b>		0,00	0,00	0,00	0,00	0,00	0,00	0,00	0,00	
<b>RECETTES</b>		0,00	0,00	0,00	0,00	0,00	0,00	0,00	48 000,00	
708	Autres produits	0,00	0,00	0,00	0,00	0,00	0,00	0,00	48 000,00	

(1) Détailler les comptes à trois chiffres.

IV – ANNEXES	IV
A – PRESENTATION CROISEE – SECTION DE FONCTIONNEMENT – PRESENTATION DETAILLEE	A2.933

FONCTION 3 – Culture, vie sociale, jeunesse, sports et loisirs

Article / compte nature (1)	Libellé	30 Services communs	31 Culture							
			311 Activités artist.,actions et manif.cult.	312 Patrimoine	313 Bibliothèques, médiathèques	314 Musées	315 Services d'archives	316 Théâtres et spectacles vivants	317 Cinémas et autres salles de spectacles	318 Archéologie préventive
<b>DEPENSES</b>		<b>292 680,00</b>	<b>3 249 070,00</b>	<b>20 800,00</b>	<b>54 390,00</b>	<b>1 148 020,00</b>	<b>0,00</b>	<b>208 000,00</b>	<b>0,00</b>	<b>0,00</b>
604	Achats d'études, prestations de services	0,00	0,00	0,00	0,00	0,00	0,00	0,00	0,00	0,00
606	Achats non stockés de matières et fourni	0,00	172 800,00	3 000,00	6 200,00	240 750,00	0,00	0,00	0,00	0,00
613	Locations	0,00	10 000,00	2 000,00	0,00	4 500,00	0,00	0,00	0,00	0,00
615	Entretien et réparations	85 000,00	32 500,00	0,00	0,00	59 000,00	0,00	0,00	0,00	0,00
616	Primes d'assurances	0,00	0,00	0,00	0,00	3 000,00	0,00	0,00	0,00	0,00
618	Divers	0,00	600,00	0,00	0,00	25 100,00	0,00	0,00	0,00	0,00
621	Personnel extérieur au service	0,00	108 940,00	0,00	0,00	0,00	0,00	0,00	0,00	0,00
622	Rémunérations intermédiaires, honoraires	0,00	6 500,00	2 700,00	27 200,00	10 000,00	0,00	0,00	0,00	0,00
623	Pub., publications, relations publiques	0,00	8 800,00	10 800,00	13 550,00	57 480,00	0,00	0,00	0,00	0,00
624	Transports biens, transports collectifs	0,00	0,00	0,00	140,00	2 000,00	0,00	0,00	0,00	0,00
625	Déplacements et missions	0,00	0,00	0,00	0,00	250,00	0,00	0,00	0,00	0,00
626	Frais postaux et frais télécommunication	0,00	300,00	0,00	0,00	0,00	0,00	0,00	0,00	0,00
627	Services bancaires et assimilés	0,00	100,00	0,00	0,00	300,00	0,00	0,00	0,00	0,00
628	Divers	0,00	68 000,00	1 100,00	5 300,00	49 700,00	0,00	0,00	0,00	0,00
633	Impôts, taxes, versements (autre orga.)	4 130,00	45 880,00	0,00	0,00	12 940,00	0,00	0,00	0,00	0,00
635	Autres impôts, taxes (Admin Impôts)	0,00	0,00	0,00	0,00	0,00	0,00	0,00	0,00	0,00
637	Autres impôts, taxes (autres organismes)	0,00	4 000,00	0,00	2 000,00	23 000,00	0,00	0,00	0,00	0,00
641	Rémunérations du personnel	148 600,00	1 810 400,00	0,00	0,00	479 500,00	0,00	0,00	0,00	0,00
645	Charges sécurité sociale et prévoyance	54 950,00	711 250,00	0,00	0,00	180 500,00	0,00	0,00	0,00	0,00
651	Charges interv. cpt propre - Aides pers.	0,00	0,00	0,00	0,00	0,00	0,00	0,00	0,00	0,00

Article / compte nature (1)	Libellé	30 Services communs	31 Culture							
			311 Activités artist.,actions et manif.cult.	312 Patrimoine	313 Bibliothèques, médiathèques	314 Musées	315 Services d'archives	316 Théâtres et spectacles vivants	317 Cinémas et autres salles de spectacles	318 Archéologie préventive
654	Pertes sur créances irrecouvrables	0,00	1 000,00	0,00	0,00	0,00	0,00	0,00	0,00	0,00
657	Charges intervent° cpt prop. - Subvent°	0,00	264 000,00	1 200,00	0,00	0,00	0,00	208 000,00	0,00	0,00
658	Charges diverses de gestion courante	0,00	3 000,00	0,00	0,00	0,00	0,00	0,00	0,00	0,00
673	Titres annulés (sur exercices antérieurs	0,00	1 000,00	0,00	0,00	0,00	0,00	0,00	0,00	0,00
<b>RECETTES</b>		<b>0,00</b>	<b>302 000,00</b>	<b>5 000,00</b>	<b>8 800,00</b>	<b>139 000,00</b>	<b>0,00</b>	<b>0,00</b>	<b>0,00</b>	<b>0,00</b>
706	Prestations de services	0,00	145 000,00	5 000,00	0,00	88 000,00	0,00	0,00	0,00	0,00
708	Autres produits	0,00	0,00	0,00	0,00	49 000,00	0,00	0,00	0,00	0,00
747	Participations	0,00	157 000,00	0,00	6 500,00	2 000,00	0,00	0,00	0,00	0,00
752	Revenus des immeubles	0,00	0,00	0,00	0,00	0,00	0,00	0,00	0,00	0,00
758	Produits divers de gestion courante	0,00	0,00	0,00	2 300,00	0,00	0,00	0,00	0,00	0,00

(1) Détailler les comptes à trois chiffres.

<b>IV – ANNEXES</b>	<b>IV</b>
<b>A – PRESENTATION CROISEE – SECTION DE FONCTIONNEMENT – PRESENTATION DETAILLEE</b>	<b>A2.933</b>

**FONCTION 3 – Culture, vie sociale, jeunesse, sports et loisirs (suite 1)**

Article / compte nature (1)	Libellé	32					
		Sports (autres que scolaires)					
		321 Salles de sport, gymnases	322 Stades	323 Piscines	324 Centres de formation sportifs	325 Autres équipements sportifs ou loisirs	326 Manifestations sportives
<b>DEPENSES</b>		<b>0,00</b>	<b>421 400,00</b>	<b>2 104 800,00</b>	<b>0,00</b>	<b>179 512,00</b>	<b>325 430,00</b>
604	Achats d'études, prestations de services	0,00	0,00	0,00	0,00	1 000,00	41 500,00
606	Achats non stockés de matières et fourni	0,00	369 000,00	0,00	0,00	40 000,00	5 900,00
613	Locations	0,00	0,00	0,00	0,00	0,00	28 000,00
615	Entretien et réparations	0,00	36 000,00	36 700,00	0,00	22 250,00	0,00
616	Primes d'assurances	0,00	0,00	0,00	0,00	0,00	0,00
618	Divers	0,00	0,00	0,00	0,00	3 000,00	0,00
621	Personnel extérieur au service	0,00	0,00	0,00	0,00	0,00	0,00
622	Rémunérations intermédiaires, honoraires	0,00	15 000,00	0,00	0,00	5 500,00	0,00
623	Pub., publications, relations publiques	0,00	0,00	0,00	0,00	0,00	5 000,00
624	Transports biens, transports collectifs	0,00	0,00	0,00	0,00	0,00	0,00
625	Déplacements et missions	0,00	0,00	0,00	0,00	0,00	0,00
626	Frais postaux et frais télécommunication	0,00	0,00	0,00	0,00	0,00	0,00
627	Services bancaires et assimilés	0,00	0,00	0,00	0,00	0,00	0,00
628	Divers	0,00	1 400,00	0,00	0,00	19 950,00	10 000,00
633	Impôts, taxes, versements (autre orga.)	0,00	0,00	0,00	0,00	0,00	2 250,00
635	Autres impôts, taxes (Admin Impôts)	0,00	0,00	0,00	0,00	10 812,00	0,00
637	Autres impôts, taxes (autres organismes)	0,00	0,00	0,00	0,00	0,00	2 000,00
641	Rémunérations du personnel	0,00	0,00	0,00	0,00	0,00	81 100,00
645	Charges sécurité sociale et prévoyance	0,00	0,00	0,00	0,00	0,00	29 700,00
651	Charges interv. cpt propre - Aides pers.	0,00	0,00	0,00	0,00	0,00	0,00
654	Pertes sur créances irrécouvrables	0,00	0,00	0,00	0,00	0,00	0,00
657	Charges intervent° cpt prop. - Subvent°	0,00	0,00	2 068 100,00	0,00	77 000,00	119 980,00
658	Charges diverses de gestion courante	0,00	0,00	0,00	0,00	0,00	0,00
673	Titres annulés (sur exercices antérieurs	0,00	0,00	0,00	0,00	0,00	0,00
<b>RECETTES</b>		<b>0,00</b>	<b>0,00</b>	<b>0,00</b>	<b>0,00</b>	<b>34 886,00</b>	<b>15 000,00</b>
706	Prestations de services	0,00	0,00	0,00	0,00	0,00	0,00
708	Autres produits	0,00	0,00	0,00	0,00	17 000,00	0,00
747	Participations	0,00	0,00	0,00	0,00	0,00	15 000,00
752	Revenus des immeubles	0,00	0,00	0,00	0,00	16 386,00	0,00
758	Produits divers de gestion courante	0,00	0,00	0,00	0,00	1 500,00	0,00

(1) Détailler les comptes à trois chiffres.

<b>IV – ANNEXES</b>	<b>IV</b>
<b>A – PRESENTATION CROISEE – SECTION DE FONCTIONNEMENT – PRESENTATION DETAILLEE</b>	<b>A2.933</b>

**FONCTION 3 – Culture, vie sociale, jeunesse, sports et loisirs (suite 2)**

Article / compte nature (1)	Libellé	33 Jeunesse (action socio-éduc.) et loisirs			34 Vie sociale et citoyenne		39 Sécurité	TOTAL DU CHAPITRE
		331 Centres de loisirs	332 Colonies de vacances	338 Autres activités pour les jeunes	341 Egalité entre les femmes et les hommes	348 Autres		
<b>DEPENSES</b>		<b>0,00</b>	<b>0,00</b>	<b>150 564,00</b>	<b>0,00</b>	<b>0,00</b>	<b>0,00</b>	<b>8 154 666,00</b>
604	Achats d'études, prestations de services	0,00	0,00	3 500,00	0,00	0,00	0,00	46 000,00
606	Achats non stockés de matières et fourni	0,00	0,00	8 750,00	0,00	0,00	0,00	846 400,00
613	Locations	0,00	0,00	0,00	0,00	0,00	0,00	44 500,00
615	Entretien et réparations	0,00	0,00	5 000,00	0,00	0,00	0,00	276 450,00
616	Primes d'assurances	0,00	0,00	0,00	0,00	0,00	0,00	3 000,00
618	Divers	0,00	0,00	19 784,00	0,00	0,00	0,00	48 484,00
621	Personnel extérieur au service	0,00	0,00	0,00	0,00	0,00	0,00	108 940,00
622	Rémunérations intermédiaires, honoraires	0,00	0,00	7 630,00	0,00	0,00	0,00	74 530,00
623	Pub., publications, relations publiques	0,00	0,00	2 700,00	0,00	0,00	0,00	98 330,00
624	Transports biens, transports collectifs	0,00	0,00	2 400,00	0,00	0,00	0,00	4 540,00
625	Déplacements et missions	0,00	0,00	0,00	0,00	0,00	0,00	250,00
626	Frais postaux et frais télécommunication	0,00	0,00	0,00	0,00	0,00	0,00	300,00
627	Services bancaires et assimilés	0,00	0,00	0,00	0,00	0,00	0,00	400,00
628	Divers	0,00	0,00	1 500,00	0,00	0,00	0,00	156 950,00
633	Impôts, taxes, versements (autre orga.)	0,00	0,00	0,00	0,00	0,00	0,00	65 200,00
635	Autres impôts, taxes (Admin Impôts)	0,00	0,00	0,00	0,00	0,00	0,00	10 812,00
637	Autres impôts, taxes (autres organismes)	0,00	0,00	300,00	0,00	0,00	0,00	31 300,00
641	Rémunérations du personnel	0,00	0,00	0,00	0,00	0,00	0,00	2 519 600,00
645	Charges sécurité sociale et prévoyance	0,00	0,00	0,00	0,00	0,00	0,00	976 400,00
651	Charges interv. cpt propre - Aides pers.	0,00	0,00	4 000,00	0,00	0,00	0,00	4 000,00
654	Pertes sur créances irrécouvrables	0,00	0,00	0,00	0,00	0,00	0,00	1 000,00
657	Charges intervent° cpt prop. - Subvent°	0,00	0,00	95 000,00	0,00	0,00	0,00	2 833 280,00
658	Charges diverses de gestion courante	0,00	0,00	0,00	0,00	0,00	0,00	3 000,00
673	Titres annulés (sur exercices antérieurs)	0,00	0,00	0,00	0,00	0,00	0,00	1 000,00
<b>RECETTES</b>		<b>0,00</b>	<b>0,00</b>	<b>15 500,00</b>	<b>0,00</b>	<b>0,00</b>	<b>0,00</b>	<b>520 186,00</b>
706	Prestations de services	0,00	0,00	500,00	0,00	0,00	0,00	238 500,00
708	Autres produits	0,00	0,00	0,00	0,00	0,00	0,00	66 000,00
747	Participations	0,00	0,00	15 000,00	0,00	0,00	0,00	195 500,00
752	Revenus des immeubles	0,00	0,00	0,00	0,00	0,00	0,00	16 386,00
758	Produits divers de gestion courante	0,00	0,00	0,00	0,00	0,00	0,00	3 800,00

(1) Détailler les comptes à trois chiffres.

<b>IV – ANNEXES</b>	<b>IV</b>
<b>A – PRESENTATION CROISEE – SECTION DE FONCTIONNEMENT – PRESENTATION DETAILLEE</b>	<b>A2.934</b>

**FONCTION 4 – Santé et action sociale (hors APA et RSA/Régularisation de RMI)**

Article / compte nature (1)	Libellé	41 Santé					
		410 Services communs	411 PMI et planification familiale	412 Prévention et éducation pour la santé	413 Sécurité alimentaire	414 Dispensaires et autres éts sanitaires	418 Autres actions
<b>DEPENSES</b>		<b>30 000,00</b>	<b>0,00</b>	<b>8 150,00</b>	<b>0,00</b>	<b>0,00</b>	<b>0,00</b>
604	Achats d'études, prestations de services	0,00	0,00	0,00	0,00	0,00	0,00
606	Achats non stockés de matières et fourni	0,00	0,00	6 150,00	0,00	0,00	0,00
622	Rémunérations intermédiaires, honoraires	0,00	0,00	800,00	0,00	0,00	0,00
624	Transports biens, transports collectifs	0,00	0,00	0,00	0,00	0,00	0,00
628	Divers	0,00	0,00	1 200,00	0,00	0,00	0,00
633	Impôts, taxes, versements (autre orga.)	0,00	0,00	0,00	0,00	0,00	0,00
641	Rémunérations du personnel	0,00	0,00	0,00	0,00	0,00	0,00
645	Charges sécurité sociale et prévoyance	0,00	0,00	0,00	0,00	0,00	0,00
657	Charges intervent° cpt prop. - Subvent°	30 000,00	0,00	0,00	0,00	0,00	0,00
<b>RECETTES</b>		<b>0,00</b>	<b>0,00</b>	<b>8 000,00</b>	<b>0,00</b>	<b>0,00</b>	<b>0,00</b>
747	Participations	0,00	0,00	8 000,00	0,00	0,00	0,00

(1) Détailler les comptes à trois chiffres.

<b>IV – ANNEXES</b>	<b>IV</b>
<b>A – PRESENTATION CROISEE – SECTION DE FONCTIONNEMENT – PRESENTATION DETAILLEE</b>	<b>A2.934</b>

**FONCTION 4 – Santé et action sociale (hors APA et RSA/Régularisation de RMI) (suite 1)**

Article / compte nature (1)	Libellé	42 Action sociale							
		420 Services communs	421 Famille et enfance				422 Petite enfance		
			4211 Actions en faveur de la maternité	4212 Aides à la famille	4213 Aides sociales à l'enfance	4214 Adolescence	4221 Crèches et garderies	4222 Multi accueil	4228 Autres actions pour la petite enfance
<b>DEPENSES</b>		<b>0,00</b>	<b>0,00</b>	<b>28 872,00</b>	<b>0,00</b>	<b>0,00</b>	<b>0,00</b>	<b>0,00</b>	<b>0,00</b>
604	Achats d'études, prestations de services	0,00	0,00	300,00	0,00	0,00	0,00	0,00	0,00
606	Achats non stockés de matières et fourni	0,00	0,00	50,00	0,00	0,00	0,00	0,00	0,00
622	Rémunérations intermédiaires, honoraires	0,00	0,00	0,00	0,00	0,00	0,00	0,00	0,00
624	Transports biens, transports collectifs	0,00	0,00	600,00	0,00	0,00	0,00	0,00	0,00
628	Divers	0,00	0,00	612,00	0,00	0,00	0,00	0,00	0,00
633	Impôts, taxes, versements (autre orga.)	0,00	0,00	510,00	0,00	0,00	0,00	0,00	0,00
641	Rémunérations du personnel	0,00	0,00	20 300,00	0,00	0,00	0,00	0,00	0,00
645	Charges sécurité sociale et prévoyance	0,00	0,00	6 500,00	0,00	0,00	0,00	0,00	0,00
657	Charges intervent° cpt prop. - Subvent°	0,00	0,00	0,00	0,00	0,00	0,00	0,00	0,00
<b>RECETTES</b>		<b>0,00</b>	<b>0,00</b>	<b>1 500,00</b>	<b>0,00</b>	<b>0,00</b>	<b>0,00</b>	<b>0,00</b>	<b>0,00</b>
747	Participations	0,00	0,00	1 500,00	0,00	0,00	0,00	0,00	0,00

(1) Détailler les comptes à trois chiffres.

<b>IV – ANNEXES</b>	<b>IV</b>
<b>A – PRESENTATION CROISEE – SECTION DE FONCTIONNEMENT – PRESENTATION DETAILLEE</b>	<b>A2.934</b>

**FONCTION 4 – Santé et action sociale (hors APA et RSA/Régularisation de RMI) (suite 2)**

Article / compte nature (1)	Libellé	42 Action sociale					TOTAL DU CHAPITRE	
		423 Personnes âgées			424 Personnes en difficulté	425 Personnes handicapées		428 Autres interventions sociales
		4231 Forfait autonomie	4232 Autres actions de prévention	4238 Autres actions pour les personnes âgées				
<b>DEPENSES</b>		<b>0,00</b>	<b>0,00</b>	<b>0,00</b>	<b>40 010,00</b>	<b>0,00</b>	<b>0,00</b>	<b>107 032,00</b>
604	Achats d'études, prestations de services	0,00	0,00	0,00	0,00	0,00	0,00	300,00
606	Achats non stockés de matières et fourni	0,00	0,00	0,00	0,00	0,00	0,00	6 200,00
622	Rémunérations intermédiaires, honoraires	0,00	0,00	0,00	0,00	0,00	0,00	800,00
624	Transports biens, transports collectifs	0,00	0,00	0,00	0,00	0,00	0,00	600,00
628	Divers	0,00	0,00	0,00	0,00	0,00	0,00	1 812,00
633	Impôts, taxes, versements (autre orga.)	0,00	0,00	0,00	910,00	0,00	0,00	1 420,00
641	Rémunérations du personnel	0,00	0,00	0,00	28 500,00	0,00	0,00	48 800,00
645	Charges sécurité sociale et prévoyance	0,00	0,00	0,00	10 600,00	0,00	0,00	17 100,00
657	Charges intervent° cpt prop. - Subvent°	0,00	0,00	0,00	0,00	0,00	0,00	30 000,00
<b>RECETTES</b>		<b>0,00</b>	<b>0,00</b>	<b>0,00</b>	<b>0,00</b>	<b>0,00</b>	<b>0,00</b>	<b>9 500,00</b>
747	Participations	0,00	0,00	0,00	0,00	0,00	0,00	9 500,00

(1) Détailler les comptes à trois chiffres.

IV – ANNEXES	IV
A – PRESENTATION CROISEE – SECTION DE FONCTIONNEMENT – PRESENTATION DETAILLEE	A2.935

**FONCTION 5 – Aménagement des territoires et habitat**

Article / compte nature (1)	Libellé	50	51						518
		Services communs	Aménagement et services urbains						
		50	510	511	512	513	514	515	518
		Services communs	Services communs	Espaces verts urbains	Eclairage public	Art public	Electrification	Opérations d'aménagement	Autres actions d'aménagement urbain
<b>DEPENSES</b>		<b>216 480,00</b>	<b>0,00</b>	<b>0,00</b>	<b>16 120,00</b>	<b>0,00</b>	<b>0,00</b>	<b>358 250,00</b>	<b>0,00</b>
604	Achats d'études, prestations de services	0,00	0,00	0,00	0,00	0,00	0,00	0,00	0,00
606	Achats non stockés de matières et fourni	0,00	0,00	0,00	0,00	0,00	0,00	0,00	0,00
611	Contrats de prestations de services	0,00	0,00	0,00	0,00	0,00	0,00	0,00	0,00
615	Entretien et réparations	0,00	0,00	0,00	0,00	0,00	0,00	0,00	0,00
617	Etudes et recherches	0,00	0,00	0,00	0,00	0,00	0,00	0,00	0,00
622	Rémunérations intermédiaires, honoraires	15 000,00	0,00	0,00	0,00	0,00	0,00	10 000,00	0,00
623	Pub., publications, relations publiques	70 000,00	0,00	0,00	0,00	0,00	0,00	2 500,00	0,00
625	Déplacements et missions	0,00	0,00	0,00	0,00	0,00	0,00	13 950,00	0,00
628	Divers	3 000,00	0,00	0,00	0,00	0,00	0,00	0,00	0,00
633	Impôts, taxes, versements (autre orga.)	1 780,00	0,00	0,00	0,00	0,00	0,00	5 450,00	0,00
641	Rémunérations du personnel	62 800,00	0,00	0,00	0,00	0,00	0,00	237 600,00	0,00
645	Charges sécurité sociale et prévoyance	23 900,00	0,00	0,00	0,00	0,00	0,00	88 750,00	0,00
656	Participations	0,00	0,00	0,00	16 120,00	0,00	0,00	0,00	0,00
657	Charges intervent <sup>o</sup> cpt prop. - Subvent <sup>o</sup>	20 000,00	0,00	0,00	0,00	0,00	0,00	0,00	0,00
658	Charges diverses de gestion courante	20 000,00	0,00	0,00	0,00	0,00	0,00	0,00	0,00
<b>RÉCETTES</b>		<b>9 000,00</b>	<b>0,00</b>	<b>0,00</b>	<b>26 150,00</b>	<b>0,00</b>	<b>0,00</b>	<b>0,00</b>	<b>0,00</b>
703	Redevances utilisation du domaine	5 500,00	0,00	0,00	0,00	0,00	0,00	0,00	0,00
706	Prestations de services	0,00	0,00	0,00	0,00	0,00	0,00	0,00	0,00
747	Participations	0,00	0,00	0,00	26 150,00	0,00	0,00	0,00	0,00
748	Autres attributions et participations	0,00	0,00	0,00	0,00	0,00	0,00	0,00	0,00
761	Produits de participations	3 500,00	0,00	0,00	0,00	0,00	0,00	0,00	0,00

(1) Détailler les comptes à trois chiffres.

<b>IV – ANNEXES</b>	<b>IV</b>
<b>A – PRESENTATION CROISEE – SECTION DE FONCTIONNEMENT – PRESENTATION DETAILLEE</b>	<b>A2.935</b>

**FONCTION 5 – Aménagement des territoires et habitat (suite 1)**

Article / compte nature (1)	Libellé	52 Politique de la ville	53 Agglomérations et villes moyennes	54 Espace rural et autres espaces de dév.	55 Habitat (Logement)				
					551 Parc privé de la collectivité	552 Aide au secteur locatif	553 Aide à l'accession à la propriété	554 Aire d'accueil des gens du voyage	555 Logement social
<b>DEPENSES</b>		<b>100 700,00</b>	<b>0,00</b>	<b>6 250,00</b>	<b>0,00</b>	<b>42 040,00</b>	<b>0,00</b>	<b>235 580,00</b>	<b>136 500,00</b>
604	Achats d'études, prestations de services	40 000,00	0,00	0,00	0,00	0,00	0,00	0,00	0,00
606	Achats non stockés de matières et fourni	1 700,00	0,00	0,00	0,00	0,00	0,00	106 700,00	0,00
611	Contrats de prestations de services	0,00	0,00	0,00	0,00	0,00	0,00	27 000,00	0,00
615	Entretien et réparations	0,00	0,00	0,00	0,00	0,00	0,00	25 000,00	0,00
617	Etudes et recherches	0,00	0,00	0,00	0,00	0,00	0,00	0,00	40 000,00
622	Rémunérations intermédiaires, honoraires	4 000,00	0,00	0,00	0,00	0,00	0,00	31 500,00	7 000,00
623	Pub., publications, relations publiques	0,00	0,00	0,00	0,00	0,00	0,00	0,00	2 000,00
625	Déplacements et missions	0,00	0,00	0,00	0,00	0,00	0,00	500,00	0,00
628	Divers	0,00	0,00	0,00	0,00	0,00	0,00	900,00	0,00
633	Impôts, taxes, versements (autre orga.)	0,00	0,00	0,00	0,00	0,00	0,00	880,00	0,00
641	Rémunérations du personnel	0,00	0,00	0,00	0,00	0,00	0,00	32 100,00	0,00
645	Charges sécurité sociale et prévoyance	0,00	0,00	0,00	0,00	0,00	0,00	11 000,00	0,00
656	Participations	0,00	0,00	6 250,00	0,00	0,00	0,00	0,00	0,00
657	Charges intervent° cpt prop. - Subvent°	55 000,00	0,00	0,00	0,00	42 040,00	0,00	0,00	87 500,00
658	Charges diverses de gestion courante	0,00	0,00	0,00	0,00	0,00	0,00	0,00	0,00
<b>RÉCETTES</b>		<b>1 000,00</b>	<b>0,00</b>	<b>0,00</b>	<b>0,00</b>	<b>0,00</b>	<b>0,00</b>	<b>31 000,00</b>	<b>140 500,00</b>
703	Redevances utilisation du domaine	0,00	0,00	0,00	0,00	0,00	0,00	0,00	0,00
706	Prestations de services	0,00	0,00	0,00	0,00	0,00	0,00	16 000,00	0,00
747	Participations	1 000,00	0,00	0,00	0,00	0,00	0,00	0,00	140 500,00
748	Autres attributions et participations	0,00	0,00	0,00	0,00	0,00	0,00	15 000,00	0,00
761	Produits de participations	0,00	0,00	0,00	0,00	0,00	0,00	0,00	0,00

(1) Détailler les comptes à trois chiffres.

<b>IV – ANNEXES</b>	<b>IV</b>
<b>A – PRESENTATION CROISEE – SECTION DE FONCTIONNEMENT – PRESENTATION DETAILLEE</b>	<b>A2.935</b>

**FONCTION 5 – Aménagement des territoires et habitat (suite 2)**

Article / compte nature (1)	Libellé	56 Actions en faveur du littoral	57 Techno. de l'information et de la comm.	58 Autres actions		59 Sécurité	TOTAL DU CHAPITRE
				581 Réserves Foncières	588 Autres actions d'aménagement		
<b>DEPENSES</b>		<b>0,00</b>	<b>0,00</b>	<b>0,00</b>	<b>87 000,00</b>	<b>0,00</b>	<b>1 198 920,00</b>
604	Achats d'études, prestations de services	0,00	0,00	0,00	0,00	0,00	40 000,00
606	Achats non stockés de matières et fourni	0,00	0,00	0,00	0,00	0,00	108 400,00
611	Contrats de prestations de services	0,00	0,00	0,00	0,00	0,00	27 000,00
615	Entretien et réparations	0,00	0,00	0,00	0,00	0,00	25 000,00
617	Etudes et recherches	0,00	0,00	0,00	10 000,00	0,00	50 000,00
622	Rémunérations intermédiaires, honoraires	0,00	0,00	0,00	70 000,00	0,00	137 500,00
623	Pub., publications, relations publiques	0,00	0,00	0,00	0,00	0,00	74 500,00
625	Déplacements et missions	0,00	0,00	0,00	0,00	0,00	14 450,00
628	Divers	0,00	0,00	0,00	7 000,00	0,00	10 900,00
633	Impôts, taxes, versements (autre orga.)	0,00	0,00	0,00	0,00	0,00	8 110,00
641	Rémunérations du personnel	0,00	0,00	0,00	0,00	0,00	332 500,00
645	Charges sécurité sociale et prévoyance	0,00	0,00	0,00	0,00	0,00	123 650,00
656	Participations	0,00	0,00	0,00	0,00	0,00	22 370,00
657	Charges intervent° cpt prop. - Subvent°	0,00	0,00	0,00	0,00	0,00	204 540,00
658	Charges diverses de gestion courante	0,00	0,00	0,00	0,00	0,00	20 000,00
<b>RECETTES</b>		<b>0,00</b>	<b>0,00</b>	<b>0,00</b>	<b>49 000,00</b>	<b>0,00</b>	<b>256 650,00</b>
703	Redevances utilisation du domaine	0,00	0,00	0,00	0,00	0,00	5 500,00
706	Prestations de services	0,00	0,00	0,00	0,00	0,00	16 000,00
747	Participations	0,00	0,00	0,00	49 000,00	0,00	216 650,00
748	Autres attributions et participations	0,00	0,00	0,00	0,00	0,00	15 000,00
761	Produits de participations	0,00	0,00	0,00	0,00	0,00	3 500,00

(1) Détailler les comptes à trois chiffres.

IV – ANNEXES	IV
A – PRESENTATION CROISEE – SECTION DE FONCTIONNEMENT – PRESENTATION DETAILLEE	A2.936

**FONCTION 6 – Action économique**

Article / compte nature (1)	Libellé	60 Services communs	61 Interventions économiques transversales	62 Structure d'animation et de dév. éco.	63 Actions sectorielles			
					631 Agriculture, pêche et agro-alimentaire		632 Industrie, commerce et artisanat	633 Développement touristique
					6311 Laboratoire	6312 Autres		
							0,00	0,00
<b>DEPENSES</b>		<b>0,00</b>	<b>0,00</b>	<b>0,00</b>	<b>0,00</b>	<b>86 950,00</b>	<b>0,00</b>	<b>532 756,00</b>
604	Achats d'études, prestations de services	0,00	0,00	0,00	0,00	0,00	0,00	12 500,00
606	Achats non stockés de matières et fourni	0,00	0,00	0,00	0,00	0,00	0,00	15 250,00
611	Contrats de prestations de services	0,00	0,00	0,00	0,00	0,00	0,00	0,00
613	Locations	0,00	0,00	0,00	0,00	0,00	0,00	0,00
615	Entretien et réparations	0,00	0,00	0,00	0,00	150,00	0,00	38 800,00
617	Etudes et recherches	0,00	0,00	0,00	0,00	6 500,00	0,00	0,00
618	Divers	0,00	0,00	0,00	0,00	0,00	0,00	950,00
621	Personnel extérieur au service	0,00	0,00	0,00	0,00	0,00	0,00	0,00
622	Rémunérations intermédiaires, honoraires	0,00	0,00	0,00	0,00	61 000,00	0,00	10 600,00
623	Pub., publications, relations publiques	0,00	0,00	0,00	0,00	800,00	0,00	500,00
625	Déplacements et missions	0,00	0,00	0,00	0,00	0,00	0,00	100,00
626	Frais postaux et frais télécommunication	0,00	0,00	0,00	0,00	0,00	0,00	300,00
628	Divers	0,00	0,00	0,00	0,00	5 000,00	0,00	11 650,00
633	Impôts, taxes, versements (autre orga.)	0,00	0,00	0,00	0,00	0,00	0,00	0,00
635	Autres impôts, taxes (Admin Impôts)	0,00	0,00	0,00	0,00	0,00	0,00	3 161,00
637	Autres impôts, taxes (autres organismes)	0,00	0,00	0,00	0,00	0,00	0,00	150,00
641	Rémunérations du personnel	0,00	0,00	0,00	0,00	0,00	0,00	0,00
645	Charges sécurité sociale et prévoyance	0,00	0,00	0,00	0,00	0,00	0,00	0,00
654	Pertes sur créances irrécouvrables	0,00	0,00	0,00	0,00	0,00	0,00	5 000,00
656	Participations	0,00	0,00	0,00	0,00	0,00	0,00	0,00
657	Charges intervent° cpt prop. - Subvent°	0,00	0,00	0,00	0,00	13 500,00	0,00	400 673,00
658	Charges diverses de gestion courante	0,00	0,00	0,00	0,00	0,00	0,00	422,00
686	Dot. amort. et prov. Charges financières	0,00	0,00	0,00	0,00	0,00	0,00	32 500,00
739	Reverst. et restit. sur impôts et taxes	0,00	0,00	0,00	0,00	0,00	0,00	200,00
<b>RECETTES</b>		<b>0,00</b>	<b>0,00</b>	<b>0,00</b>	<b>0,00</b>	<b>0,00</b>	<b>0,00</b>	<b>19 572,00</b>
703	Redevances utilisation du domaine	0,00	0,00	0,00	0,00	0,00	0,00	0,00
706	Prestations de services	0,00	0,00	0,00	0,00	0,00	0,00	7 000,00
747	Participations	0,00	0,00	0,00	0,00	0,00	0,00	0,00
752	Revenus des immeubles	0,00	0,00	0,00	0,00	0,00	0,00	11 572,00
758	Produits divers de gestion courante	0,00	0,00	0,00	0,00	0,00	0,00	1 000,00

(1) Détailler les comptes à trois chiffres.

<b>IV – ANNEXES</b>	<b>IV</b>
<b>A – PRESENTATION CROISEE – SECTION DE FONCTIONNEMENT – PRESENTATION DETAILLEE</b>	<b>A2.936</b>

**FONCTION 6 – Action économique (suite)**

Article / compte nature (1)	Libellé	64 Rayonnement, attractivité du territoire	65 Insertion éco. et éco.sociale, solidaire	66 Maintien et dév. des services publics	67 Recherche et innovation	68 Autres actions	TOTAL DU CHAPITRE
<b>DEPENSES</b>		<b>15 000,00</b>	<b>21 785,00</b>	<b>5 100,00</b>	<b>0,00</b>	<b>2 791 398,00</b>	<b>3 452 989,00</b>
604	Achats d'études, prestations de services	0,00	0,00	0,00	0,00	0,00	12 500,00
606	Achats non stockés de matières et fourni	0,00	0,00	1 600,00	0,00	26 500,00	43 350,00
611	Contrats de prestations de services	0,00	0,00	0,00	0,00	4 500,00	4 500,00
613	Locations	0,00	0,00	0,00	0,00	9 600,00	9 600,00
615	Entretien et réparations	0,00	0,00	1 500,00	0,00	176 670,00	217 120,00
617	Etudes et recherches	0,00	0,00	0,00	0,00	48 150,00	54 650,00
618	Divers	0,00	0,00	400,00	0,00	6 450,00	7 800,00
621	Personnel extérieur au service	0,00	0,00	0,00	0,00	22 800,00	22 800,00
622	Rémunérations intermédiaires, honoraires	10 000,00	0,00	0,00	0,00	6 100,00	87 700,00
623	Pub., publications, relations publiques	5 000,00	0,00	1 250,00	0,00	11 750,00	19 300,00
625	Déplacements et missions	0,00	0,00	0,00	0,00	300,00	400,00
626	Frais postaux et frais télécommunication	0,00	0,00	350,00	0,00	0,00	650,00
628	Divers	0,00	0,00	0,00	0,00	16 242,00	32 892,00
633	Impôts, taxes, versements (autre orga.)	0,00	0,00	0,00	0,00	9 360,00	9 360,00
635	Autres impôts, taxes (Admin Impôts)	0,00	0,00	0,00	0,00	42 678,00	45 839,00
637	Autres impôts, taxes (autres organismes)	0,00	0,00	0,00	0,00	0,00	150,00
641	Rémunérations du personnel	0,00	0,00	0,00	0,00	336 300,00	336 300,00
645	Charges sécurité sociale et prévoyance	0,00	0,00	0,00	0,00	122 250,00	122 250,00
654	Pertes sur créances irrécouvrables	0,00	0,00	0,00	0,00	0,00	5 000,00
656	Participations	0,00	21 785,00	0,00	0,00	0,00	21 785,00
657	Charges intervent° cpt prop. - Subvent°	0,00	0,00	0,00	0,00	1 951 748,00	2 365 921,00
658	Charges diverses de gestion courante	0,00	0,00	0,00	0,00	0,00	422,00
686	Dot. amort. et prov. Charges financières	0,00	0,00	0,00	0,00	0,00	32 500,00
739	Reverst. et restit. sur impôts et taxes	0,00	0,00	0,00	0,00	0,00	200,00
<b>RECETTES</b>		<b>0,00</b>	<b>0,00</b>	<b>35 000,00</b>	<b>0,00</b>	<b>68 330,00</b>	<b>122 902,00</b>
703	Redevances utilisation du domaine	0,00	0,00	0,00	0,00	6 240,00	6 240,00
706	Prestations de services	0,00	0,00	0,00	0,00	0,00	7 000,00
747	Participations	0,00	0,00	35 000,00	0,00	0,00	35 000,00
752	Revenus des immeubles	0,00	0,00	0,00	0,00	60 000,00	71 572,00
758	Produits divers de gestion courante	0,00	0,00	0,00	0,00	2 090,00	3 090,00

(1) Détailler les comptes à trois chiffres.

<b>IV – ANNEXES</b>	<b>IV</b>
<b>A – PRESENTATION CROISEE – SECTION DE FONCTIONNEMENT – PRESENTATION DETAILLEE</b>	<b>A2.937</b>

**FONCTION 7 – Environnement**

Article / compte nature (1)	Libellé	70 Services communs	71 Actions transversales	72 Actions déchets et propreté urbaine					
				720 Services communs collecte et propreté	721 Collecte et traitement des déchets			722 Propreté urbaine	
					7211 Actions prévention et sensibilisation	7212 Collecte des déchets	7213 Tri, valorisation, traitement déchets	7221 Actions prévention et sensibilisation	7222 Action propreté urbaine et nettoiemnt
<b>DEPENSES</b>		<b>225 380,00</b>	<b>43 950,00</b>	<b>0,00</b>	<b>0,00</b>	<b>0,00</b>	<b>8 683 535,00</b>	<b>0,00</b>	<b>10 000,00</b>
604	Achats d'études, prestations de services	0,00	0,00	0,00	0,00	0,00	0,00	0,00	0,00
606	Achats non stockés de matières et fourni	0,00	1 450,00	0,00	0,00	0,00	0,00	0,00	0,00
611	Contrats de prestations de services	0,00	0,00	0,00	0,00	0,00	140 000,00	0,00	0,00
615	Entretien et réparations	0,00	0,00	0,00	0,00	0,00	2 500,00	0,00	10 000,00
617	Etudes et recherches	0,00	0,00	0,00	0,00	0,00	0,00	0,00	0,00
621	Personnel extérieur au service	0,00	0,00	0,00	0,00	0,00	0,00	0,00	0,00
622	Rémunérations intermédiaires, honoraires	0,00	40 000,00	0,00	0,00	0,00	0,00	0,00	0,00
623	Pub., publications, relations publiques	0,00	2 500,00	0,00	0,00	0,00	0,00	0,00	0,00
625	Déplacements et missions	250,00	0,00	0,00	0,00	0,00	0,00	0,00	0,00
628	Divers	2 000,00	0,00	0,00	0,00	0,00	1 035,00	0,00	0,00
633	Impôts, taxes, versements (autre orga.)	4 830,00	0,00	0,00	0,00	0,00	0,00	0,00	0,00
635	Autres impôts, taxes (Admin Impôts)	0,00	0,00	0,00	0,00	0,00	0,00	0,00	0,00
641	Rémunérations du personnel	161 500,00	0,00	0,00	0,00	0,00	0,00	0,00	0,00
645	Charges sécurité sociale et prévoyance	56 800,00	0,00	0,00	0,00	0,00	0,00	0,00	0,00
656	Participations	0,00	0,00	0,00	0,00	0,00	8 540 000,00	0,00	0,00
657	Charges intervent* cpt prop. - Subvent*	0,00	0,00	0,00	0,00	0,00	0,00	0,00	0,00
<b>RECETTES</b>		<b>0,00</b>	<b>24 000,00</b>	<b>0,00</b>	<b>0,00</b>	<b>0,00</b>	<b>0,00</b>	<b>0,00</b>	<b>0,00</b>
747	Participations	0,00	24 000,00	0,00	0,00	0,00	0,00	0,00	0,00
752	Revenus des immeubles	0,00	0,00	0,00	0,00	0,00	0,00	0,00	0,00

(1) Détailler les comptes à trois chiffres.

<b>IV – ANNEXES</b>	<b>IV</b>
<b>A – PRESENTATION CROISEE – SECTION DE FONCTIONNEMENT – PRESENTATION DETAILLEE</b>	<b>A2.937</b>

**FONCTION 7 – Environnement (suite 1)**

Article / compte nature (1)	Libellé	73 Actions en matière de gestion des eaux					74 Politique de l'air
		731 Politique de l'eau	732 Eau potable	733 Assainissement	734 Eaux pluviales	735 Lutte contre les inondations	
<b>DEPENSES</b>		<b>0,00</b>	<b>0,00</b>	<b>0,00</b>	<b>660 573,00</b>	<b>98 463,00</b>	<b>21 695,00</b>
604	Achats d'études, prestations de services	0,00	0,00	0,00	0,00	0,00	0,00
606	Achats non stockés de matières et fourni	0,00	0,00	0,00	0,00	0,00	0,00
611	Contrats de prestations de services	0,00	0,00	0,00	0,00	0,00	0,00
615	Entretien et réparations	0,00	0,00	0,00	0,00	5 000,00	0,00
617	Etudes et recherches	0,00	0,00	0,00	7 165,00	0,00	0,00
621	Personnel extérieur au service	0,00	0,00	0,00	180 500,00	0,00	0,00
622	Rémunérations intermédiaires, honoraires	0,00	0,00	0,00	0,00	0,00	0,00
623	Pub., publications, relations publiques	0,00	0,00	0,00	0,00	0,00	0,00
625	Déplacements et missions	0,00	0,00	0,00	200,00	0,00	0,00
628	Divers	0,00	0,00	0,00	471 508,00	93 463,00	13 895,00
633	Impôts, taxes, versements (autre orga.)	0,00	0,00	0,00	0,00	0,00	0,00
635	Autres impôts, taxes (Admin Impôts)	0,00	0,00	0,00	1 200,00	0,00	0,00
641	Rémunérations du personnel	0,00	0,00	0,00	0,00	0,00	0,00
645	Charges sécurité sociale et prévoyance	0,00	0,00	0,00	0,00	0,00	0,00
656	Participations	0,00	0,00	0,00	0,00	0,00	0,00
657	Charges intervent° cpt prop. - Subvent°	0,00	0,00	0,00	0,00	0,00	7 800,00
<b>RECETTES</b>		<b>0,00</b>	<b>0,00</b>	<b>0,00</b>	<b>0,00</b>	<b>0,00</b>	<b>0,00</b>
747	Participations	0,00	0,00	0,00	0,00	0,00	0,00
752	Revenus des immeubles	0,00	0,00	0,00	0,00	0,00	0,00

(1) Détailler les comptes à trois chiffres.

<b>IV – ANNEXES</b>	<b>IV</b>
<b>A – PRESENTATION CROISEE – SECTION DE FONCTIONNEMENT – PRESENTATION DETAILLEE</b>	<b>A2.937</b>

**FONCTION 7 – Environnement (suite 2)**

Article / compte nature (1)	Libellé	75 Politique de l'énergie					76	77	78	TOTAL DU CHAPITRE
		751 Réseaux de chaleur et de froid	752 Energie photovoltaïque	753 Energie éolienne	754 Energie hydraulique	758 Autres actions	Préserv. patrim. naturel,risques techno.	Environnement infrastructures transports	Autres actions	
<b>DEPENSES</b>		<b>0,00</b>	<b>0,00</b>	<b>0,00</b>	<b>0,00</b>	<b>24 000,00</b>	<b>76 243,00</b>	<b>0,00</b>	<b>0,00</b>	<b>9 843 839,00</b>
604	Achats d'études, prestations de services	0,00	0,00	0,00	0,00	0,00	4 000,00	0,00	0,00	4 000,00
606	Achats non stockés de matières et fourni	0,00	0,00	0,00	0,00	0,00	5 000,00	0,00	0,00	6 450,00
611	Contrats de prestations de services	0,00	0,00	0,00	0,00	0,00	0,00	0,00	0,00	140 000,00
615	Entretien et réparations	0,00	0,00	0,00	0,00	0,00	0,00	0,00	0,00	17 500,00
617	Etudes et recherches	0,00	0,00	0,00	0,00	0,00	0,00	0,00	0,00	7 165,00
621	Personnel extérieur au service	0,00	0,00	0,00	0,00	0,00	0,00	0,00	0,00	180 500,00
622	Rémunérations intermédiaires, honoraires	0,00	0,00	0,00	0,00	0,00	25 200,00	0,00	0,00	65 200,00
623	Pub., publications, relations publiques	0,00	0,00	0,00	0,00	0,00	1 600,00	0,00	0,00	4 100,00
625	Déplacements et missions	0,00	0,00	0,00	0,00	0,00	0,00	0,00	0,00	450,00
628	Divers	0,00	0,00	0,00	0,00	24 000,00	40 443,00	0,00	0,00	646 344,00
633	Impôts, taxes, versements (autre orga.)	0,00	0,00	0,00	0,00	0,00	0,00	0,00	0,00	4 830,00
635	Autres impôts, taxes (Admin Impôts)	0,00	0,00	0,00	0,00	0,00	0,00	0,00	0,00	1 200,00
641	Rémunérations du personnel	0,00	0,00	0,00	0,00	0,00	0,00	0,00	0,00	161 500,00
645	Charges sécurité sociale et prévoyance	0,00	0,00	0,00	0,00	0,00	0,00	0,00	0,00	56 800,00
656	Participations	0,00	0,00	0,00	0,00	0,00	0,00	0,00	0,00	8 540 000,00
657	Charges intervent <sup>e</sup> cpt prop. - Subvent <sup>e</sup>	0,00	0,00	0,00	0,00	0,00	0,00	0,00	0,00	7 800,00
<b>RECETTES</b>		<b>0,00</b>	<b>0,00</b>	<b>0,00</b>	<b>0,00</b>	<b>0,00</b>	<b>1 000,00</b>	<b>0,00</b>	<b>0,00</b>	<b>25 000,00</b>
747	Participations	0,00	0,00	0,00	0,00	0,00	0,00	0,00	0,00	24 000,00
752	Revenus des immeubles	0,00	0,00	0,00	0,00	0,00	1 000,00	0,00	0,00	1 000,00

(1) Détailler les comptes à trois chiffres.

<b>IV – ANNEXES</b>	<b>IV</b>
<b>A – PRESENTATION CROISEE – SECTION DE FONCTIONNEMENT – PRESENTATION DETAILLEE</b>	<b>A2.938</b>

**FONCTION 8 – Transports**

Article / compte nature (1)	Libellé	80 Services communs	81 Transports scolaires	82 Transports publics de voyageurs						
				820 Services communs	821 Transport sur route	822 Transport ferroviaire	823 Transport fluvial	824 Transport maritime	825 Transport aérien	828 Autres transports
<b>DEPENSES</b>		<b>1 669 920,00</b>	<b>0,00</b>	<b>0,00</b>	<b>0,00</b>	<b>5 000,00</b>	<b>0,00</b>	<b>0,00</b>	<b>0,00</b>	<b>9 000,00</b>
606	Achats non stockés de matières et fourni	0,00	0,00	0,00	0,00	0,00	0,00	0,00	0,00	0,00
613	Locations	0,00	0,00	0,00	0,00	0,00	0,00	0,00	0,00	8 000,00
615	Entretien et réparations	0,00	0,00	0,00	0,00	0,00	0,00	0,00	0,00	1 000,00
616	Primes d'assurances	0,00	0,00	0,00	0,00	0,00	0,00	0,00	0,00	0,00
622	Rémunérations intermédiaires, honoraires	0,00	0,00	0,00	0,00	0,00	0,00	0,00	0,00	0,00
623	Pub., publications, relations publiques	0,00	0,00	0,00	0,00	0,00	0,00	0,00	0,00	0,00
628	Divers	0,00	0,00	0,00	0,00	4 500,00	0,00	0,00	0,00	0,00
633	Impôts, taxes, versements (autre orga.)	3 980,00	0,00	0,00	0,00	0,00	0,00	0,00	0,00	0,00
641	Rémunérations du personnel	167 650,00	0,00	0,00	0,00	0,00	0,00	0,00	0,00	0,00
645	Charges sécurité sociale et prévoyance	55 400,00	0,00	0,00	0,00	0,00	0,00	0,00	0,00	0,00
656	Participations	0,00	0,00	0,00	0,00	0,00	0,00	0,00	0,00	0,00
657	Charges intervent° cpt prop. - Subvent°	1 442 890,00	0,00	0,00	0,00	500,00	0,00	0,00	0,00	0,00
<b>RECETTES</b>		<b>80 318,00</b>	<b>0,00</b>	<b>0,00</b>	<b>0,00</b>	<b>0,00</b>	<b>0,00</b>	<b>0,00</b>	<b>0,00</b>	<b>0,00</b>
703	Redevances utilisation du domaine	80 318,00	0,00	0,00	0,00	0,00	0,00	0,00	0,00	0,00
747	Participations	0,00	0,00	0,00	0,00	0,00	0,00	0,00	0,00	0,00

(1) Détailler les comptes à trois chiffres.

<b>IV – ANNEXES</b>	<b>IV</b>
<b>A – PRESENTATION CROISEE – SECTION DE FONCTIONNEMENT – PRESENTATION DETAILLEE</b>	<b>A2.938</b>

**FONCTION 8 – Transports (suite 1)**

Article / compte nature (1)	Libellé	83 Transports de marchandises						
		830 Services communs	831 Fret routier	832 Fret ferroviaire	833 Fret fluvial	834 Fret maritime	835 Fret aérien	838 Autres transports
<b>DEPENSES</b>		<b>0,00</b>	<b>0,00</b>	<b>0,00</b>	<b>0,00</b>	<b>0,00</b>	<b>0,00</b>	<b>0,00</b>
606	Achats non stockés de matières et fourni	0,00	0,00	0,00	0,00	0,00	0,00	0,00
613	Locations	0,00	0,00	0,00	0,00	0,00	0,00	0,00
615	Entretien et réparations	0,00	0,00	0,00	0,00	0,00	0,00	0,00
616	Primes d'assurances	0,00	0,00	0,00	0,00	0,00	0,00	0,00
622	Rémunérations intermédiaires, honoraires	0,00	0,00	0,00	0,00	0,00	0,00	0,00
623	Pub., publications, relations publiques	0,00	0,00	0,00	0,00	0,00	0,00	0,00
628	Divers	0,00	0,00	0,00	0,00	0,00	0,00	0,00
633	Impôts, taxes, versements (autre orga.)	0,00	0,00	0,00	0,00	0,00	0,00	0,00
641	Rémunérations du personnel	0,00	0,00	0,00	0,00	0,00	0,00	0,00
645	Charges sécurité sociale et prévoyance	0,00	0,00	0,00	0,00	0,00	0,00	0,00
656	Participations	0,00	0,00	0,00	0,00	0,00	0,00	0,00
657	Charges intervent° cpt prop. - Subvent°	0,00	0,00	0,00	0,00	0,00	0,00	0,00
<b>RECETTES</b>		<b>0,00</b>	<b>0,00</b>	<b>0,00</b>	<b>0,00</b>	<b>0,00</b>	<b>0,00</b>	<b>0,00</b>
703	Redevances utilisation du domaine	0,00	0,00	0,00	0,00	0,00	0,00	0,00
747	Participations	0,00	0,00	0,00	0,00	0,00	0,00	0,00

(1) Détailler les comptes à trois chiffres.

<b>IV – ANNEXES</b>	<b>IV</b>
<b>A – PRESENTATION CROISEE – SECTION DE FONCTIONNEMENT – PRESENTATION DETAILLEE</b>	<b>A2.938</b>

**FONCTION 8 – Transports (suite 2)**

Article / compte nature (1)	Libellé	84 Voirie							
		841 Voirie nationale	842 Voirie régionale	843 Voirie départementale	844 Voirie métropolitaine	845 Voirie communale	846 Viabilité hivernale et aléas climatiques	847 Equipements de voirie	849 Sécurité routière
<b>DEPENSES</b>		<b>0,00</b>	<b>0,00</b>	<b>0,00</b>	<b>0,00</b>	<b>0,00</b>	<b>0,00</b>	<b>0,00</b>	<b>0,00</b>
606	Achats non stockés de matières et fourni	0,00	0,00	0,00	0,00	0,00	0,00	0,00	0,00
613	Locations	0,00	0,00	0,00	0,00	0,00	0,00	0,00	0,00
615	Entretien et réparations	0,00	0,00	0,00	0,00	0,00	0,00	0,00	0,00
616	Primes d'assurances	0,00	0,00	0,00	0,00	0,00	0,00	0,00	0,00
622	Rémunérations intermédiaires, honoraires	0,00	0,00	0,00	0,00	0,00	0,00	0,00	0,00
623	Pub., publications, relations publiques	0,00	0,00	0,00	0,00	0,00	0,00	0,00	0,00
628	Divers	0,00	0,00	0,00	0,00	0,00	0,00	0,00	0,00
633	Impôts, taxes, versements (autre orga.)	0,00	0,00	0,00	0,00	0,00	0,00	0,00	0,00
641	Rémunérations du personnel	0,00	0,00	0,00	0,00	0,00	0,00	0,00	0,00
645	Charges sécurité sociale et prévoyance	0,00	0,00	0,00	0,00	0,00	0,00	0,00	0,00
656	Participations	0,00	0,00	0,00	0,00	0,00	0,00	0,00	0,00
657	Charges intervent° cpt prop. - Subvent°	0,00	0,00	0,00	0,00	0,00	0,00	0,00	0,00
<b>RECETTES</b>		<b>0,00</b>	<b>0,00</b>	<b>0,00</b>	<b>0,00</b>	<b>0,00</b>	<b>0,00</b>	<b>0,00</b>	<b>0,00</b>
703	Redevances utilisation du domaine	0,00	0,00	0,00	0,00	0,00	0,00	0,00	0,00
747	Participations	0,00	0,00	0,00	0,00	0,00	0,00	0,00	0,00

(1) Détailler les comptes à trois chiffres.

<b>IV – ANNEXES</b>	<b>IV</b>
<b>A – PRESENTATION CROISEE – SECTION DE FONCTIONNEMENT – PRESENTATION DETAILLEE</b>	<b>A2.938</b>

**FONCTION 8 – Transports (suite 3)**

Article / compte nature (1)	Libellé	85 Infrastructures					86 Liaisons multimodales	87 Circulations douces	89 Sécurité	TOTAL DU CHAPITRE
		851 Gares, autres infrastructures routières	852 Gares et autres infrastructures ferrov.	853 Haltes, autres infrastructures fluviales	854 Ports, autres infrastructures portuaires	855 Aéroports et autres infrastructures				
<b>DEPENSES</b>		<b>0,00</b>	<b>0,00</b>	<b>0,00</b>	<b>0,00</b>	<b>111 500,00</b>	<b>0,00</b>	<b>83 400,00</b>	<b>0,00</b>	<b>1 878 820,00</b>
606	Achats non stockés de matières et fourni	0,00	0,00	0,00	0,00	0,00	0,00	16 500,00	0,00	16 500,00
613	Locations	0,00	0,00	0,00	0,00	0,00	0,00	1 500,00	0,00	9 500,00
615	Entretien et réparations	0,00	0,00	0,00	0,00	0,00	0,00	45 000,00	0,00	46 000,00
616	Primes d'assurances	0,00	0,00	0,00	0,00	1 500,00	0,00	0,00	0,00	1 500,00
622	Rémunérations intermédiaires, honoraires	0,00	0,00	0,00	0,00	0,00	0,00	10 000,00	0,00	10 000,00
623	Pub., publications, relations publiques	0,00	0,00	0,00	0,00	0,00	0,00	8 500,00	0,00	8 500,00
628	Divers	0,00	0,00	0,00	0,00	0,00	0,00	900,00	0,00	5 400,00
633	Impôts, taxes, versements (autre orga.)	0,00	0,00	0,00	0,00	0,00	0,00	0,00	0,00	3 980,00
641	Rémunérations du personnel	0,00	0,00	0,00	0,00	0,00	0,00	0,00	0,00	167 650,00
645	Charges sécurité sociale et prévoyance	0,00	0,00	0,00	0,00	0,00	0,00	0,00	0,00	55 400,00
656	Participations	0,00	0,00	0,00	0,00	110 000,00	0,00	0,00	0,00	110 000,00
657	Charges intervent° cpt prop. - Subvent°	0,00	0,00	0,00	0,00	0,00	0,00	1 000,00	0,00	1 444 390,00
<b>RECETTES</b>		<b>0,00</b>	<b>0,00</b>	<b>0,00</b>	<b>0,00</b>	<b>0,00</b>	<b>0,00</b>	<b>24 000,00</b>	<b>0,00</b>	<b>104 318,00</b>
703	Redevances utilisation du domaine	0,00	0,00	0,00	0,00	0,00	0,00	0,00	0,00	80 318,00
747	Participations	0,00	0,00	0,00	0,00	0,00	0,00	24 000,00	0,00	24 000,00

(1) Détailler les comptes à trois chiffres.

<b>IV – ANNEXES</b>	<b>IV</b>
<b>ANNEXES PATRIMONIALES – ETAT DE LA DETTE – REPARTITION PAR NATURE DE DETTE</b>	<b>B1.2</b>

**B1.2 – REPARTITION PAR NATURE DE DETTE (hors 16449 et 166)**

Nature <small>(Pour chaque ligne, indiquer le numéro de contrat)</small>	Emprunts et dettes à l'origine du contrat													
	Organisme prêteur ou chef de file	Date de signature	Date d'émission ou date de mobilisation (1)	Date du premier remboursement	Nominal (2)	Type de taux d'intérêt (3)	Index (4)	Taux initial		Devise	Périodicité des remboursements (6)	Profil d'amortissement (7)	Possibilité de remboursement anticipé O/N	Catégorie d'emprunt (8)
								Niveau de taux (5)	Taux actuariel					
<b>163 Emprunts obligataires (Total)</b>					0,00									
<b>164 Emprunts auprès des établissements financiers (Total)</b>					61 603 952,05									
1641 Emprunts en euros (total)					60 603 952,05									
00999593846	Credit Agricole	03/06/2004	03/06/2004	11/06/2005	5 000 000,00	V	Euribor 12 mois	2,400	2,010	EUR	A	C	O	A-1
0943/001	Societe Generale	08/10/2013	16/12/2013	16/03/2014	1 000 000,00	F	Taux Fixe	3,590	3,690	EUR	T	C	O	A-1
1003245	Caisse d'Epargne	01/09/2010	25/09/2010	25/12/2010	2 000 000,00	F	Taux Fixe	2,540	2,560	EUR	T	C	O	A-1
1129825	Banque des Territoires	22/12/2008	15/01/2009	01/01/2010	2 500 000,00	F	Taux Fixe	4,470	4,470	EUR	A	P	O	A-1
1703017	Caisse d'Epargne	09/02/2017	20/06/2017	25/09/2017	5 500 000,00	F	Taux Fixe	1,040	1,370	EUR	T	C	O	A-1
2813/001/001	Societe Generale	25/05/2021	30/11/2020	30/11/2021	144 423,00	F	Taux Fixe	0,250	0,250	EUR	A	C	O	A-1
2814/001/001	Societe Generale	25/05/2021	30/11/2020	30/11/2021	97 579,00	F	Taux Fixe	0,250	0,250	EUR	A	C	O	A-1
6570979	Caisse d'Epargne	25/10/1998	25/10/1998	25/02/1999	56 802,50	F	Taux Fixe	5,620	5,620	EUR	A	P	O	A-1
753377	Caisse d'Epargne	14/08/2002	16/08/2002	25/08/2003	298 080,00	V	Euribor 12 mois	3,560	2,100	EUR	A	C	O	A-1
CO9261001	Credit Agricole	10/11/2016	30/11/2016	28/02/2017	1 150 000,00	V	Euribor 3 mois	0,720	0,730	EUR	T	C	O	A-1
CP0179	Credit Agricole CIB	05/12/2018	17/12/2018	17/03/2019	4 721 593,27	C	Taux Structure	1,340	1,990	EUR	T	C	O	B-1
CP0180/001	Credit Agricole CIB	05/12/2018	17/12/2018	17/03/2019	471 805,47	V	Euribor 3 mois	0,480	0,770	EUR	T	C	O	A-1
MIN515367EUR/001	Ste de Fin. Local	03/08/2006	03/11/2006	01/02/2008	4 500 000,00	C	Taux Structure	2,270	2,600	EUR	A	P	O	E-3
MIS515418EUR/001	Ste de Fin. Local	14/06/2002	19/06/2002	01/07/2003	310 500,00	V	Euribor 12 mois	3,840	2,200	EUR	A	C	O	A-1
MON514959EUR/001	Ste de Fin. Local	09/07/2010	01/01/2017	01/02/2017	39 216,43	F	Taux Fixe	2,460	2,480	EUR	T	P	O	A-1
MON514960EUR/001	Ste de Fin. Local	09/07/2010	01/01/2017	01/02/2017	63 063,13	F	Taux Fixe	3,570	3,620	EUR	T	P	O	A-1
MON515287EUR/001	Ste de Fin. Local	15/05/2003	01/06/2003	01/03/2004	2 000 000,00	F	Taux Fixe	4,870	4,870	EUR	A	P	O	A-1
MON515293EUR/001	Ste de Fin. Local	06/05/1998	06/05/1998	01/06/2002	94 670,84	F	Taux Fixe	5,970	0,000	EUR	A	P	O	A-4
MON537403EUR	Ste de Fin. Local	12/05/2021	01/08/2021	01/11/2021	203 755,26	F	Taux Fixe	3,250	3,340	EUR	T	P	O	A-1
MON537673EUR/001	Ste de Fin. Local	05/07/2018	27/07/2018	01/11/2018	230 000,00	F	Taux Fixe	1,730	1,770	EUR	T	C	O	A-1
MPH284556EUR/001	Financiere de la NEF	17/12/2008	30/12/2008	01/02/2013	5 000 000,00	C	Taux Structure	3,850	3,900	EUR	A	P	O	C-1
MPH515300EUR/001	Ste de Fin. Local	26/05/2011	01/08/2011	01/08/2012	1 301 844,30	C	Taux Structure	0,000	4,820	EUR	A	X	O	C-1
MPH515376EUR/001	Ste de Fin. Local	21/04/2010	01/07/2010	01/12/2010	5 233 604,93	C	Taux Structure	3,240	3,460	EUR	A	P	O	E-3
MPH515378EUR/001	Ste de Fin. Local	04/01/2012	01/02/2012	01/02/2013	8 260 869,56	C	Taux Structure	2,930	4,680	EUR	A	C	O	F-6
MPH515392EUR/001	Ste de Fin. Local	27/05/2011	01/08/2011	01/08/2012	773 764,36	C	Taux Structure	0,000	11,880	EUR	A	P	O	F-6
ONE-6784419/27	Societe Generale	24/10/2014	31/10/2014	31/10/2015	162 380,00	F	Taux Fixe	2,050	2,640	EUR	A	C	O	A-1

MONTLUCON COMMUNAUTE - CTE MONTLUCON COMMUNAUTE - BP - 2024

Nature (Pour chaque ligne, indiquer le numéro de contrat)	Emprunts et dettes à l'origine du contrat													
	Organisme prêteur ou chef de file	Date de signature	Date d'émission ou date de mobilisation (1)	Date du premier remboursement	Nominal (2)	Type de taux d'intérêt (3)	Index (4)	Taux initial		Devise	Périodicité des remboursements (6)	Profil d'amortissement (7)	Possibilité de remboursement anticipé O/N	Catégorie d'emprunt (8)
								Niveau de taux (5)	Taux actuariel					
ONE-6784419/27	Societe Generale	24/10/2014	31/10/2014	31/10/2015	900 000,00	F	Taux Fixe	2,050	2,640	EUR	A	C	O	A-1
ONE-6784419/27	Societe Generale	24/10/2014	31/10/2014	31/10/2015	1 100 000,00	F	Taux Fixe	2,050	2,640	EUR	A	C	O	A-1
XU00458333/CO18924	Credit Agricole CIB	05/01/2009	30/06/2009	30/09/2009	2 500 000,00	F	Taux Fixe	1,530	0,000	EUR	T	C	O	A-1
XU00458653/CO25892	Credit Agricole CIB	27/06/2011	30/06/2011	30/09/2011	4 940 000,00	C	Taux Structure	4,450	4,590	EUR	T	C	O	B-1
XU00458793/001	Credit Agricole CIB	20/06/2012	28/06/2012	30/09/2012	50 000,00	V	Euribor 3 mois	3,000	2,590	EUR	T	C	O	A-1
1643 Emprunts en devises (total)					0,00									
16441 Emprunts assortis d'une option de tirage sur ligne de trésorerie (total)					1 000 000,00									
LT07954A/C05023	Credit Agricole CIB	28/12/2007	31/12/2007	15/12/2008	1 000 000,00	V	Livret A	3,960	4,100	EUR	A	P	O	A-1
<b>165 Dépôts et cautionnements reçus (Total)</b>					<b>0,00</b>									
<b>167 Emprunts et dettes assortis de conditions particulières (Total)</b>					<b>0,00</b>									
1671 Avances consolidées du Trésor (total)					0,00									
1672 Emprunts sur comptes spéciaux du Trésor (total)					0,00									
1675 Dettes pour METP et PPP (total)					0,00									
1676 Dettes envers locataires-acquéreurs (total)					0,00									
1678 Autres emprunts et dettes (total)					0,00									
<b>168 Emprunts et dettes assimilés (Total)</b>					<b>0,00</b>									
1681 Autres emprunts (total) (9)					0,00									
1682 Bons à moyen terme négociables (total)					0,00									
1687 Autres dettes (total)					0,00									
<b>Total général</b>					<b>61 603 952,05</b>									

- (1) Si un emprunt donne lieu à plusieurs mobilisations, indiquer la date de la première mobilisation.
- (2) Nominal : montant emprunté à l'origine.
- (3) Type de taux d'intérêt : F : fixe ; V : variable simple ; C : complexe ; R : préfixé (c'est-à-dire un taux variable qui n'est pas seulement défini comme la simple addition d'un taux usuel de référence et d'une marge exprimée en point de pourcentage).
- (4) Mentionner le ou les types d'index (ex : Euribor 3 mois).
- (5) Indiquer le niveau de taux à l'origine du contrat.
- (6) Indiquer la périodicité des remboursements : A : annuelle , B : bimestrielle, T : trimestrielle, X autre.
- (7) Indiquer C pour amortissement constant, P pour amortissement progressif, F pour *in fine*, X pour autres à préciser.
- (8) Catégorie d'emprunt à l'origine. Exemple A-1 (cf. la classification des emprunts suivant la typologie de la circulaire IOCB1015077C du 25 juin 2010 sur les produits financiers offerts aux collectivités territoriales).
- (9) Y compris les avances remboursables consenties au titre de l'article 25 de la loi n°2020-935 du 30 juillet 2020 de finances rectificative pour 2020, portant attribution des avances remboursables sur les recettes fiscales prévues aux articles 1594 A et 1595 du code général des impôts

<b>IV – ANNEXES</b>	<b>IV</b>
<b>ANNEXES PATRIMONIALES – ETAT DE LA DETTE – REPARTITION PAR NATURE DE DETTE</b>	<b>B1.2</b>

**B1.2 – REPARTITION PAR NATURE DE DETTE (hors 16449 et 166) (suite)**

Nature (Pour chaque ligne, indiquer le numéro de contrat)	Couverture ? O/N (11)	Montant couvert	Catégorie d'emprunt après couverture éventuelle (12)	Capital restant dû au 01/01/N	Durée résiduelle (en années)	Emprunts et dettes au 01/01/N			Annuité de l'exercice			ICNE de l'exercice
						Type de taux (13)	Taux d'intérêt		Capital	Charges d'intérêt (16)	Intérêts perçus (le cas échéant) (17)	
							Index (14)	Niveau de taux d'intérêt à la date de vote du budget (15)				
<b>163 Emprunts obligataires (Total)</b>		<b>0,00</b>		<b>0,00</b>					<b>0,00</b>	<b>0,00</b>	<b>0,00</b>	<b>0,00</b>
<b>164 Emprunts auprès des établissements financiers (Total)</b>		<b>0,00</b>		<b>29 542 034,12</b>					<b>3 017 475,89</b>	<b>1 409 471,18</b>	<b>0,00</b>	<b>527 183,86</b>
1641 Emprunts en euros (total)		0,00		28 764 014,12					2 998 115,89	1 395 708,01	0,00	526 597,16
00999593846	N	0,00	A-1	1 200 000,00	5,45	V	Euribor 12 mois + 0.11	4,046	200 000,00	48 552,00	0,00	22 279,95
0943/001	N	0,00	A-1	500 000,00	9,96	F	Taux Fixe	3,587	50 000,00	17 550,14	0,00	672,56
1003245	N	0,00	A-1	675 000,00	6,74	V	Euribor 3 mois + 0.49	5,594	100 000,00	36 119,99	0,00	574,04
1129825	N	0,00	A-1	989 675,91	5,00	F	Taux Fixe	4,470	147 452,57	44 238,51	0,00	37 544,52
1703017	N	0,00	A-1	4 308 333,42	23,48	F	Taux Fixe	1,040	183 333,32	44 091,67	0,00	715,00
2813/001/001	N	0,00	A-1	82 527,42	3,92	F	Taux Fixe	0,250	20 631,86	209,76	0,00	13,32
2814/001/001	N	0,00	A-1	55 759,42	3,92	F	Taux Fixe	0,250	13 939,86	141,72	0,00	9,00
6570979	N	0,00	A-1	16 190,65	4,07	F	Taux Fixe	5,620	2 894,04	909,91	0,00	696,22
753377	N	0,00	A-1	47 692,80	3,65	V	Euribor 12 mois + 0.12	4,170	11 923,20	2 021,94	0,00	492,19
CO9261001	N	0,00	A-1	747 500,00	12,91	F	Taux Fixe	1,500	57 500,00	11 040,01	0,00	920,00
CP0179	N	0,00	B-1	3 147 728,85	9,97	C	Taux Structure	6,000	314 772,89	184 299,52	0,00	6 610,23
CP0180/001	N	0,00	A-1	353 854,07	14,96	V	Euribor 3 mois + 0.48	5,980	23 590,28	20 917,52	0,00	768,04
MIN515367EUR/001	N	0,00	E-3	2 130 766,53	8,09	C	Taux Structure	14,070	209 739,57	303 962,72	0,00	250 767,66
MIS515418EUR/001	N	0,00	A-1	49 680,00	3,50	V	Euribor 12 mois + 0.18	4,283	12 420,00	2 163,26	0,00	765,39
MON514959EUR/001	N	0,00	A-1	8 530,59	1,59	F	Taux Fixe	2,460	4 829,72	165,52	0,00	14,84
MON514960EUR/001	N	0,00	A-1	14 228,39	1,59	F	Taux Fixe	3,570	8 021,88	401,36	0,00	36,12
MON515287EUR/001	N	0,00	A-1	602 769,68	4,17	F	Taux Fixe	4,870	109 369,77	29 354,88	0,00	20 078,68
MON515293EUR/001	N	0,00	A-1	28 902,14	4,42	F	Taux Fixe	5,970	5 130,21	1 725,46	0,00	828,18
MON537403EUR	N	0,00	A-1	167 763,64	8,59	F	Taux Fixe	3,250	16 857,19	5 335,34	0,00	817,41
MON537673EUR/001	N	0,00	A-1	181 700,00	19,58	F	Taux Fixe	1,730	9 200,00	3 135,01	0,00	497,38
MPH284556EUR/001	N	0,00	A-1	1 928 627,97	5,09	F	Taux Fixe	3,850	290 763,64	75 283,46	0,00	58 503,60
MPH515300EUR/001	N	0,00	A-1	680 417,70	11,58	F	Taux Fixe	4,750	59 163,08	32 858,50	0,00	12 459,60

MONTLUCON COMMUNAUTE - CTE MONTLUCON COMMUNAUTE - BP - 2024

Nature (Pour chaque ligne, indiquer le numéro de contrat)	Emprunts et dettes au 01/01/N											
	Couverture ? O/N (11)	Montant couvert	Catégorie d'emprunt après couverture éventuelle (12)	Capital restant dû au 01/01/N	Durée résiduelle (en années)	Taux d'intérêt			Annuité de l'exercice			ICNE de l'exercice
						Type de taux (13)	Index (14)	Niveau de taux d'intérêt à la date de vote du budget (15)	Capital	Charges d'intérêt (16)	Intérêts perçus (le cas échéant) (17)	
MPH515376EUR/001	N	0,00	E-3	2 305 232,48	7,92	C	Taux Structure	8,820	259 238,08	206 710,20	0,00	15 038,06
MPH515378EUR/001	N	0,00	A-1	3 478 260,85	7,09	F	Taux Fixe	2,930	434 782,61	103 328,50	0,00	82 733,57
MPH515392EUR/001	N	0,00	A-1	283 146,11	4,59	V	Euribor 12 mois + 0.00	4,111	52 276,44	11 834,14	0,00	3 703,20
ONE-6784419/27	N	0,00	A-1	89 309,00	10,83	V	Euribor 12 mois + 1.10	5,204	8 119,00	4 725,10	0,00	651,95
ONE-6784419/27	N	0,00	A-1	495 000,00	10,83	V	Euribor 12 mois + 1.10	5,204	45 000,00	26 189,13	0,00	3 613,48
ONE-6784419/27	N	0,00	A-1	605 000,00	10,83	V	Euribor 12 mois + 1.10	5,204	55 000,00	32 008,93	0,00	4 416,49
XU00458333/CO18924	N	0,00	A-1	687 500,00	5,49	F	Taux Fixe	2,600	125 000,00	16 974,49	0,00	40,63
XU00458653/CO25892	N	0,00	B-1	2 881 666,50	17,49	C	Taux Structure	4,450	164 666,68	127 913,58	0,00	335,85
XU00458793/001	N	0,00	A-1	21 250,00	8,50	V	Euribor 3 mois + 2.35	7,456	2 500,00	1 545,74	0,00	0,00
1643 Emprunts en devises (total)		0,00		0,00					0,00	0,00	0,00	0,00
16441 Emprunts assortis d'une option de tirage sur ligne de trésorerie (total) (10)		0,00		778 020,00					19 360,00	13 763,17	0,00	586,70
LT07954A/C05023	N	0,00	A-1	778 020,00	23,96	F	Taux Fixe	1,740	19 360,00	13 763,17	0,00	586,70
<b>165 Dépôts et cautionnements reçus (Total)</b>		<b>0,00</b>		<b>0,00</b>					<b>0,00</b>	<b>0,00</b>	<b>0,00</b>	<b>0,00</b>
<b>167 Emprunts et dettes assortis de conditions particulières (Total)</b>		<b>0,00</b>		<b>0,00</b>					<b>0,00</b>	<b>0,00</b>	<b>0,00</b>	<b>0,00</b>
1671 Avances consolidées du Trésor (total)		0,00		0,00					0,00	0,00	0,00	0,00
1672 Emprunts sur comptes spéciaux (total)		0,00		0,00					0,00	0,00	0,00	0,00
1675 Dettes pour METP et PPP (total)		0,00		0,00					0,00	0,00	0,00	0,00
1676 Dettes envers locataires-acquéreurs (total)		0,00		0,00					0,00	0,00	0,00	0,00
1678 Autres emprunts et dettes (total)		0,00		0,00					0,00	0,00	0,00	0,00
<b>168 Emprunts et dettes assimilés (Total)</b>		<b>0,00</b>		<b>0,00</b>					<b>0,00</b>	<b>0,00</b>	<b>0,00</b>	<b>0,00</b>
1681 Autres emprunts (total)		0,00		0,00					0,00	0,00	0,00	0,00
1682 Bons à moyen terme négociables (total)		0,00		0,00					0,00	0,00	0,00	0,00
1687 Autres dettes (total)		0,00		0,00					0,00	0,00	0,00	0,00
<b>Total général</b>		<b>0,00</b>		<b>29 542 034,12</b>					<b>3 017 475,89</b>	<b>1 409 471,18</b>	<b>0,00</b>	<b>527 183,86</b>

(10) S'agissant des emprunts assortis d'une ligne de trésorerie, il faut faire ressortir le remboursement du capital de la dette prévue pour l'exercice correspondant au véritable endettement.

(11) Si l'emprunt est soumis à couverture, il convient de compléter le tableau « détail des opérations de couverture ».

(12) Catégorie d'emprunt. Exemple A-1 (cf. la classification des emprunts suivant la typologie de la circulaire IOCB1015077C du 25 juin 2010 sur les produits financiers offerts aux collectivités territoriales).

(13) Type de taux d'intérêt après opérations de couverture : F : fixe ; V : variable simple ; C : complexe (c'est-à-dire un taux variable qui n'est pas seulement défini comme la simple addition d'un taux usuel de référence et d'une marge exprimée en point de pourcentage).

(14) Mentionner l'index en cours au 01/01/N après opérations de couverture.

(15) Taux après opérations de couverture éventuelles. Pour les emprunts à taux variable, indiquer le niveau à la date de vote du budget.

(16) Il s'agit des intérêts dus au titre du contrat initial et comptabilisés à l'article 66111 « Intérêts réglés à l'échéance » (intérêts décaissés) et intérêts éventuels dus au titre du contrat d'échange éventuel et comptabilisés à l'article 668.

(17) Indiquer les intérêts éventuellement reçus au titre du contrat d'échange éventuel et comptabilisés au 768.

**IV – ANNEXES**

**ANNEXES PATRIMONIALES – ETAT DE LA DETTE – REPARTITION DES EMPRUNTS PAR STRUCTURE DE TAUX**

**IV**

**B1.3**

**B1.3 – REPARTITION DES EMPRUNTS PAR STRUCTURE DE TAUX (HORS A1)**

Emprunts ventilés par structure de taux selon le risque le plus élevé (Pour chaque ligne, indiquer le numéro de contrat) (1)	Organisme prêteur ou chef de file	Nominal (2)	Capital restant dû au 01/01/N (3)	Type d'indices (4)	Durée du contrat	Dates des périodes bonifiées	Taux minimal (5)	Taux maximal (6)	Coût de sortie (7)	Taux maximal après couverture éventuelle (8)	Niveau du taux à la date de vote du budget (9)	Intérêts à payer au cours de l'exercice (10)	Intérêts à percevoir au cours de l'exercice (le cas échéant) (11)	% par type de taux selon le capital restant dû
<b>Echange de taux, taux variable simple plafonné (cap) ou encadré (tunnel) (A)</b>														
<b>TOTAL (A)</b>		<b>0,00</b>	<b>0,00</b>						<b>0,00</b>			<b>0,00</b>	<b>0,00</b>	<b>0,00</b>
<b>Barrière simple (B)</b>														
CP0179	Credit Agricole CIB	4 721 593,27	3 147 728,85	1	15,00	0	1.34	Euribor 3 mois+0.50	0,00	Euribor 3 mois+0.50	6,000	184 299,52	0,00	10,66
XU00458653/CO25892	Credit Agricole CIB	4 940 000,00	2 881 666,50	1	30,00	0	Euribor 3 mois + 0.70	Euribor 3 mois + 0.70	216 303,00	Euribor 3 mois + 0.70	4,450	127 913,58	0,00	9,75
<b>TOTAL (B)</b>		<b>9 661 593,27</b>	<b>6 029 395,35</b>						<b>216 303,00</b>			<b>312 213,10</b>	<b>0,00</b>	<b>20,41</b>
<b>Option d'échange (C)</b>														
<b>TOTAL (C)</b>		<b>0,00</b>	<b>0,00</b>						<b>0,00</b>			<b>0,00</b>	<b>0,00</b>	<b>0,00</b>
<b>Multiplicateur jusqu'à 3 ou multiplicateur jusqu'à 5 capé (D)</b>														
<b>TOTAL (D)</b>		<b>0,00</b>	<b>0,00</b>						<b>0,00</b>			<b>0,00</b>	<b>0,00</b>	<b>0,00</b>
<b>Multiplicateur jusqu'à 5 (E)</b>														
MIN515367EUR/001	Ste de Fin. Local	4 500 000,00	2 130 766,53	3	25,00	31/01/2007 - 01/02/2009. 02/02/2027 - 03/11/2031	2.27	6.57 - 5 x (CMS30-CMS1)	0,00	6.57 - 5 x (CMS30-CMS1)	14,070	303 962,72	0,00	7,21
MPH515376EUR/001	Ste de Fin. Local	5 233 604,93	2 305 232,48	3	22,00	01/07/2010 - 01/12/2011. 02/12/2026 - 01/12/2031	3.22	3.22 - 4 x (CMS30-CMS2)	0,00	3.22 - 4 x (CMS30-CMS2)	8,820	206 710,20	0,00	7,80
<b>TOTAL (E)</b>		<b>9 733 604,93</b>	<b>4 435 999,01</b>						<b>0,00</b>			<b>510 672,92</b>	<b>0,00</b>	<b>15,01</b>
<b>Autres types de structures (F)</b>														

Emprunts ventilés par structure de taux selon le risque le plus élevé (Pour chaque ligne, indiquer le numéro de contrat) (1)	Organisme prêteur ou chef de file	Nominal (2)	Capital restant dû au 01/01/N (3)	Type d'indices (4)	Durée du contrat	Dates des périodes bonifiées	Taux minimal (5)	Taux maximal (6)	Coût de sortie (7)	Taux maximal après couverture éventuelle (8)	Niveau du taux à la date de vote du budget (9)	Intérêts à payer au cours de l'exercice (10)	Intérêts à percevoir au cours de l'exercice (le cas échéant) (11)	% par type de taux selon le capital restant dû
<b>TOTAL (F)</b>		0,00	0,00						0,00			0,00	0,00	0,00
<b>TOTAL GENERAL</b>		19 395 198,20	10 465 394,36						216 303,00			822 886,02	0,00	35,43

(1) Répartir les emprunts selon le type de structure de taux (de A à F selon la classification de la charte de bonne conduite) en fonction du risque le plus élevé à courir sur toute la durée de vie du contrat de prêt et après opérations de couverture éventuelles.

(2) Nominal : montant emprunté à l'origine. En cas de couverture partielle d'un emprunt, indiquer séparément sur deux lignes la part du nominal couvert et la part non couverte.

(3) En cas de couverture partielle d'un emprunt, indiquer séparément sur deux lignes la part du capital restant dû couvert et la part non couverte.

(4) Indiquer la classification de l'indice sous-jacent suivant la typologie de la circulaire du 25 juin 2010 sur les produits financiers (de 1 à 6). 1 : Indice zone euro / 2 : Indices inflation française ou zone euro ou écart entre ces indices / 3 : Ecart indice zone euro / 4 : Indices hors zone euro ou écart d'indices dont l'un est hors zone euro / 5 : écarts d'indices hors zone euro / 6 : autres indices.

(5) Taux hors opération de couverture. Indiquer le montant, l'index ou la formule correspondant au taux minimal du contrat de prêt sur toute la durée du contrat.

(6) Taux hors opération de couverture. Indiquer le montant, l'index ou la formule correspondant au taux maximal du contrat de prêt sur toute la durée du contrat.

(7) Coût de sortie : indiquer le montant de l'indemnité contractuelle de remboursement définitif de l'emprunt au 01/01/N ou le cas échéant, à la prochaine date d'échéance.

(8) Montant, index ou formule.

(9) Indiquer le niveau de taux après opérations de couverture éventuelles. Pour les emprunts à taux variables, indiquer le niveau du taux à la date de vote du budget.

(10) Indiquer les intérêts à payer au titre du contrat initial et comptabilisés à l'article 66111 et des intérêts éventuels à payer au titre du contrat d'échange et comptabilisés à l'article 668.

(11) Indiquer les intérêts à percevoir au titre du contrat d'échange et comptabilisés au 768.

<b>IV – ANNEXES</b>	<b>IV</b>
<b>ANNEXES PATRIMONIALES – ETAT DE LA DETTE – TYPOLOGIE DE LA REPARTITION DE L'ENCOURS</b>	<b>B1.4</b>

**B1.4 – TYPOLOGIE DE LA REPARTITION DE L'ENCOURS (1)**

Indices sous-jacents		(1) Indices zone euro	(2) Indices inflation française ou zone euro ou écart entre ces indices	(3) Ecart d'indices zone euro	(4) Indices hors zone euro et écarts d'indices dont l'un est un indice hors zone euro	(5) Ecart d'indices hors zone euro	(6) Autres indices
<b>Structure</b>							
<b>(A) Taux fixe simple. Taux variable simple. Echange de taux fixe contre taux variable ou inversement. Echange de taux structuré contre taux variable ou taux fixe (sens unique). Taux variable simple plafonné (cap) ou encadré (tunnel)</b>	Nombre de produits	28	0	0	0	0	
	% de l'encours	64,57	0,00	0,00	0,00	0,00	
	Montant en euros	19 076 639,76	0,00	0,00	0,00	0,00	
<b>(B) Barrière simple. Pas d'effet de levier</b>	Nombre de produits	2	0	0	0	0	
	% de l'encours	20,41	0,00	0,00	0,00	0,00	
	Montant en euros	6 029 395,35	0,00	0,00	0,00	0,00	
<b>(C) Option d'échange (swaption)</b>	Nombre de produits	0	0	0	0	0	
	% de l'encours	0,00	0,00	0,00	0,00	0,00	
	Montant en euros	0,00	0,00	0,00	0,00	0,00	
<b>(D) Multiplicateur jusqu'à 3 ; multiplicateur jusqu'à 5 capé</b>	Nombre de produits	0	0	0	0	0	
	% de l'encours	0,00	0,00	0,00	0,00	0,00	
	Montant en euros	0,00	0,00	0,00	0,00	0,00	
<b>(E) Multiplicateur jusqu'à 5</b>	Nombre de produits	0	0	2	0	0	
	% de l'encours	0,00	0,00	15,01	0,00	0,00	
	Montant en euros	0,00	0,00	4 435 999,01	0,00	0,00	
<b>(F) Autres types de structures</b>	Nombre de produits						0
	% de l'encours						0,00
	Montant en euros						0,00

(1) Cette annexe retrace le stock de dette au 01/01/N après opérations de couverture éventuelles.

<b>IV – ANNEXES</b>	<b>IV</b>
<b>ANNEXES PATRIMONIALES – METHODES UTILISEES POUR LES AMORTISSEMENTS</b>	<b>B2</b>

**METHODES UTILISEES POUR LES AMORTISSEMENTS**

Procédure d'amortissement (linéaire, dégressif, variable)	CHOIX DE L'ASSEMBLEE	Durée (en années)	Délibération du
	<b>Biens de faible valeur</b> - Seuil unitaire en deçà duquel les immobilisations de peu de valeur s'amortissent sur un an : 600 €		27/11/2023
	<b>Catégories de biens amortis</b>		
L	202 - Frais d'étude, d'élaboration, de modification et de révisions de documents d'urbanisme	5	27/11/2023
L	2031 - Frais d'étude	5	27/11/2023
L	2032 - Frais de recherche, de développement	5	27/11/2023
L	2033 - Frais d'insertion	5	27/11/2023
L	204111 - État - Subventions d'équipement : biens mobiliers	5	27/11/2023
L	204112 - État - Subventions d'équipement : bâtiments et installations	30	27/11/2023
L	204113 - État - Subventions d'équipement : projets infra d'intérêt national	40	27/11/2023
L	204114 - État - Subventions d'équipement : voirie	40	27/11/2023
L	204115 - État - Subventions d'équipement : Monument historique	40	27/11/2023
L	204121 - Région - Subventions d'équipement : biens mobiliers	5	27/11/2023
L	204122 - Région - Subventions d'équipement : bâtiments et installations	30	27/11/2023
L	204123 - Région - Subventions d'équipement : projets infra d'intérêt national	40	27/11/2023
L	204131 - Département - Subventions d'équipement : biens mobiliers	5	27/11/2023
L	204132 - Département - Subventions d'équipement : bâtiments et installations	30	27/11/2023
L	204133 - Département - Subventions d'équipement : projets infra d'intérêt national	40	27/11/2023
L	2041411 - Communes - Subventions d'équipement : biens mobiliers	5	27/11/2023
L	2041412 - Communes - Subventions d'équipement : bâtiments et installations	30	27/11/2023
L	2041313 - Communes - Subventions d'équipement : projets infra d'intérêt national	40	27/11/2023
L	204181 - Autres communes - Subventions d'équipement : biens mobiliers	5	27/11/2023
L	204182 - Autres communes - Subventions d'équipement : bâtiments et installations	30	27/11/2023
L	204183 - Autres communes - Subventions d'équipement : projets infra d'intérêt national	40	27/11/2023
L	2041511 - Groupements - Subventions d'équipement : biens mobiliers	5	27/11/2023
L	2041512 - Groupements - Subventions d'équipement : bâtiments et installations	30	27/11/2023
L	2041513 - Groupements - Subventions d'équipement : projets infra d'intérêt national	40	27/11/2023
L	20415321 - CCAS - Subventions d'équipement : biens mobiliers	5	27/11/2023
L	20415322 - CCAS - Subventions d'équipement : bâtiments et installations	30	27/11/2023
L	20415323 - CCAS - Subventions d'équipement : projets infra d'intérêt national	40	27/11/2023
L	20415331 - Subventions d'équipement à caractère administratif : biens mobiliers	5	27/11/2023
L	20415332 - Subventions d'équipement à caractère administratif : bâtiments et installations	30	27/11/2023
L	20415333 - Subventions d'équipement à caractère administratif : projets infra d'intérêt national	40	27/11/2023
L	20415341 - Subventions d'équipement à caractère industriel : biens mobiliers	5	27/11/2023

Procédure d'amortissement (linéaire, dégressif, variable)	CHOIX DE L'ASSEMBLEE		Délibération du
L	20415342 - Subventions d'équipement à caractère industriel : bâtiments et installations	30	27/11/2023
L	20415343 - Subventions d'équipement à caractère industriel : projets infra d'intérêt national	40	27/11/2023
L	2041581- Autres établissements publics - Subventions d'équipement : biens mobiliers	5	27/11/2023
L	2041582 - Autres établissements publics- Subventions d'équipement : bâtiments et installations	30	27/11/2023
L	2041583 - Autres Éts publics - Subventions d'équipement : projets infra d'intérêt national	40	27/11/2023
L	2041781 - Organismes de transport - Subventions d'équipement : biens mobiliers	5	27/11/2023
L	2041782 - Organismes de transport - Subventions d'équipement : bâtiments et installations	30	27/11/2023
L	2041783 - Organismes de transport - Subventions d'équipement : projets infra d'intérêt national	40	27/11/2023
L	204181 - Organismes publics divers - Subventions d'équipement : biens mobiliers	5	27/11/2023
L	204182 - Organismes publics divers - Subventions d'équipement : bâtiments et installations	30	27/11/2023
L	204183- Organismes publics divers - Subventions d'équipement : projets infra d'intérêt national	40	27/11/2023
L	20421- Personnes de droit privé - Subventions d'équipement : biens mobiliers	5	27/11/2023
L	20422- Personnes de droit privé - Subventions d'équipement : bâtiments et installations	30	27/11/2023
L	20423- Personnes de droit privé - Subventions d'équipement : projets infra d'intérêt national	40	27/11/2023
L	20431- Établissements scolaires publics - Subventions d'équipement : biens mobiliers	5	27/11/2023
L	20432- Établissements scolaires publics - Subventions d'équipement : bâtiments et installations	30	27/11/2023
L	20433- Éts scolaires publics - Subventions d'équipement : projets infra d'intérêt national	40	27/11/2023
L	204411- Organismes publics - Subventions en nature : biens mobiliers	5	27/11/2023
L	204412- Organismes publics - Subventions en nature : bâtiments et installations	30	27/11/2023
L	204413- Organismes publics - Subventions en nature : projets infra d'intérêt national	40	27/11/2023
L	204421- Personnes de droit privé - Subventions en nature : biens mobiliers	5	27/11/2023
L	204422- Personnes de droit privé - Subventions en nature: bâtiments et installations	30	27/11/2023
L	204423- Personnes de droit privé - Subventions en nature: projets infra d'intérêt national	40	27/11/2023
L	2015 - Concessions et droit similaires, brevets, licences , marques , procédés , droits et valeurs	3	27/11/2023
L	2087 - Autres immobilisations incorporelles reçues en affectation	5	27/11/2023
L	2088 - Autres immobilisations incorporelles	5	27/11/2023
L	2121 - Agencements et aménagements de terrains : plantations d'arbres et arbustes	20	27/11/2023
L	21321 - Construction - Immeubles de rapport	30	27/11/2023
L	21328 - Construction - Autres bâtiments privés	30	27/11/2023
L	21352- Construction - Installations générales - Bâtiments privés	15	27/11/2023
L	2142 - Construction sur sol d'autrui	30	27/11/2023
L	21561 - Matériel de transport police municipale	6	27/11/2023
L	21568 - Autres matériel let outillage	6	27/11/2023
L	21572 - Matériel technique scolaire	7	27/11/2023
L	215731 - Matériel roulant de voirie	10	27/11/2023
L	215738- Autres matériels de voirie	10	27/11/2023
L	21578 - Autres matériels techniques	10	27/11/2023
L	2158 - Autres installations, matériel, outillages techniques	10	27/11/2023

Procédure d'amortissement (linéaire, dégressif, variable)	CHOIX DE L'ASSEMBLEE		Délibération du
L	2158 - Équipement garage et station	12	27/11/2023
L	21612 - Biens historiques et culturels : biens sous-jacents immobilier	20	27/11/2023
L	21622 - Biens historiques et culturels : dépenses ultérieures immobilisées	10	27/11/2023
L	21721 - Immobilisations reçues au titre d'une mise à disposition : Plantation	20	27/11/2023
L	21738 - Immobilisations reçues au titre d'une mise à disposition : Autre aménagement	5	27/11/2023
L	217321 - Immobilisations reçues au titre d'une mise à disposition : Immeuble de rapport	30	27/11/2023
L	217328 - Immobilisations reçues au titre d'une mise à disposition : Autres bâtiments privés	30	27/11/2023
L	217828 - Immobilisations reçues au titre d'une mise à disposition : matériel de transport	10	27/11/2023
L	217838 - Immobilisations reçues au titre d'une mise à disposition : matériel de bureau	5	27/11/2023
L	2181 - Installations générales, agencements et aménagements divers	12	27/11/2023
L	21828 - Véhicules de tourisme et petits utilitaires	7	27/11/2023
L	21828 - Poids lourds et gros utilitaires	12	27/11/2023
L	21828 - Vélos	5	27/11/2023
L	21828 - Autres matériels de transport	10	27/11/2023
L	21831 - Matériel informatique : Tablettes scolaires	2	27/11/2023
L	21831 - Matériel informatique : Tableaux blancs interactifs	10	27/11/2023
L	21831 - Matériel informatique : Autres matériels scolaires	5	27/11/2023
L	21838 - Matériel informatique : Autres matériels	5	27/11/2023
L	21838 - Matériel informatique : Installations serveur réseau infrastructure	10	27/11/2023
L	21841 - Matériel de bureau et mobilier scolaires	12	27/11/2023
L	21848 - Autres matériel de bureau et mobilier	12	27/11/2023
L	2185 - Matériel de téléphonie	3	27/11/2023
L	2186 - Cheptel	10	27/11/2023
L	2188 - Aires de jeux	10	27/11/2023
L	2188 - Matériel sportif	5	27/11/2023
L	2188 - Instruments de musique	10	27/11/2023
L	2188 Signalétique et matériel événementiel	7	27/11/2023
L	2188 - Fonds documentaire	8	27/11/2023
L	2188 - Électroménager	10	27/11/2023
L	2188 - Autres immobilisations corporelles	20	27/11/2023

<b>IV – ANNEXES</b>	<b>IV</b>
<b>ANNEXES PATRIMONIALES – ETAT DES PROVISIONS CONSTITUEES AU 01/01/N</b>	<b>B3.1</b>

**PROVISIONS CONSTITUEES AU 01/01/N**

Nature de la provision	Montant de la provision de l'exercice (1) A	Date de constitution de la provision	Montant des provisions constituées au 01/01/N B	Montant total des provisions constituées C = A + B	Montant des reprises de l'exercice D	SOLDE E = C - D
<b>PROVISIONS SEMI-BUDGETAIRES (2)</b>						
Provisions pour risques et charges (3)	0,00		0,00	0,00	0,00	0,00
Provisions pour litiges	0,00		0,00	0,00	0,00	0,00
Provisions pour pertes de change	0,00		0,00	0,00	0,00	0,00
Provisions pour gros entretiens ou grandes révisions	0,00		0,00	0,00	0,00	0,00
Provisions pour garanties d'emprunt	0,00		0,00	0,00	0,00	0,00
Autres provisions pour risques	0,00		0,00	0,00	0,00	0,00
Dépréciations (3)	0,00		0,00	0,00	0,00	0,00
- des immobilisations	0,00		0,00	0,00	0,00	0,00
- des stocks et encours	0,00		0,00	0,00	0,00	0,00
- des comptes de tiers	0,00		0,00	0,00	0,00	0,00
- des comptes financiers	0,00		0,00	0,00	0,00	0,00
<b>Total des provisions semi-budgétaires</b>	<b>0,00</b>		<b>0,00</b>	<b>0,00</b>	<b>0,00</b>	<b>0,00</b>
<b>PROVISIONS BUDGETAIRES (2)</b>						
Provisions pour risques et charges (3)	0,00		0,00	0,00	0,00	0,00
Provisions pour litiges	0,00		0,00	0,00	0,00	0,00
Provisions pour pertes de change	0,00		0,00	0,00	0,00	0,00
Provisions pour gros entretiens ou grandes révisions	0,00		0,00	0,00	0,00	0,00
Provisions pour garanties d'emprunt	0,00		0,00	0,00	0,00	0,00
Autres provisions pour risques	0,00		0,00	0,00	0,00	0,00
Dépréciations (3)	0,00		0,00	0,00	0,00	0,00
- des immobilisations	0,00		0,00	0,00	0,00	0,00
- des stocks et encours	0,00		0,00	0,00	0,00	0,00
- des comptes de tiers	0,00		0,00	0,00	0,00	0,00
- des comptes financiers	0,00		0,00	0,00	0,00	0,00
<b>Total des provisions budgétaires</b>	<b>0,00</b>		<b>0,00</b>	<b>0,00</b>	<b>0,00</b>	<b>0,00</b>
<b>TOTAL PROVISIONS</b>	<b>0,00</b>		<b>0,00</b>	<b>0,00</b>	<b>0,00</b>	<b>0,00</b>

(1) Provision nouvelle ou abondement d'une provision déjà constituée.

(2) A renseigner selon que la collectivité applique le régime des provisions semi-budgétaires ou budgétaires, conformément aux dispositions législatives et réglementaires afférentes.

(3) Indiquer l'objet de la provision (exemples : provision pour litiges au titre du procès, provisions pour dépréciation des immobilisations de l'équipement).

<b>IV – ANNEXES</b>	<b>IV</b>
<b>ANNEXES PATRIMONIALES – ETALEMENT DES PROVISIONS</b>	<b>B3.2</b>

**B3.2 – ETALEMENT DES PROVISIONS (1)**

Nature de la provision	Objet	Montant total de la provision à constituer	Durée	Montant des provisions constituées au 01/01/N	Provision constituée au titre de l'exercice	Montant restant à provisionner
Provision pour risques sur emprunts	Provisions emprunts structurés (méthode alternative M14)	911 976,00	6	1 567 282,00	0,00	-655 306,00

(1) Il s'agit des provisions figurant dans le tableau précédent « Etat des provisions » qui font l'objet d'un étalement, conformément aux dispositions législatives et réglementaires applicables à la collectivité.

<b>IV – ANNEXES</b>	<b>IV</b>
<b>ANNEXES PATRIMONIALES – ETAT DES CHARGES TRANSFEREES</b>	<b>B4</b>

**ETAT DES CHARGES TRANSFEREES**

Exercice	Nature de la dépense transférée	Durée de l'étalement (en mois)	Date de la délibération	Montant de la dépense transférée au compte 481 (I)	Montant amorti au titre des exercices précédents (II)	Montant de la dotation aux amortissements de l'exercice (c/6812) (III)	Solde (1)
<b>TOTAL</b>				<b>0,00</b>	<b>0,00</b>	<b>0,00</b>	<b>0,00</b>

(1) Correspond au montant de la charge restant à amortir = I – (II + III).

Exercice	Nature de la dépense transférée	Durée de l'étalement (en mois)	Date de la délibération	Montant de la dépense transférée au compte 481 (I)	Montant amorti au titre des exercices précédents (II)	Montant de la dotation aux amortissements de l'exercice (c/6862) (III)	Solde (1)
<b>TOTAL</b>				<b>954 397,29</b>	<b>440 491,08</b>	<b>73 415,18</b>	<b>440 491,03</b>
2023	Etalement suite à refinancement emprunt	156	16/12/2019	954 397,29	440 491,08	73 415,18	440 491,03

(1) Correspond au montant de la charge restant à amortir = I – (II + III).

<b>IV – ANNEXES</b>	<b>IV</b>
<b>ANNEXES PATRIMONIALES – DETAIL DES OPERATIONS POUR COMPTE DE TIERS</b>	<b>B5</b>

**CHAPITRE D'OPERATIONS POUR COMPTE DE TIERS (Détail) (1)**

N° opération : 10	Intitulé de l'opération : SAINT VICTOR AMENAGEMENTS TOURISTIQUES SAINT VICTOR REMBOURSEMENTS AMENAGEMENTS TOURISTIQUES			Date de la délibération :
	Pour mémoire réalisations cumulées au 01/01/N (2)	RAR N-1 (3)	Nouveaux crédits votés	Total (4)
<b>DEPENSES (a)</b>	<b>0,00</b>	<b>0,00</b>	<b>100 000,00</b>	<b>100 000,00</b>
<b>458110</b> (5)	0,00	0,00	100 000,00	100 000,00
<i>040 Travaux réalisés par le personnel du mandataire (contrepartie 791)</i>	0,00	0,00	0,00	0,00
<i>041 Opérations d'ordre à l'intérieur de la section</i>	0,00	0,00	0,00	0,00
Annulations sur dépenses (c) (6)	0,00	0,00	0,00	0,00
<b>Dépenses nettes (a – c)</b>	<b>0,00</b>	<b>0,00</b>	<b>100 000,00</b>	<b>100 000,00</b>
<b>RECETTES (b)</b>	<b>0,00</b>	<b>0,00</b>	<b>360 000,00</b>	<b>360 000,00</b>
<b>458210</b> Financement par le mandant et par d'autres tiers (7)	0,00	0,00	360 000,00	360 000,00
<i>040 Financement par le mandataire (contrepartie 6742)</i>	0,00	0,00	0,00	0,00
<i>041 Financement par emprunt à la charge du tiers (contrepartie 2763)</i>	0,00	0,00	0,00	0,00
Annulations sur recettes (d) (6)	0,00	0,00	0,00	0,00
<b>Recettes nettes (b - d)</b>	<b>0,00</b>	<b>0,00</b>	<b>360 000,00</b>	<b>360 000,00</b>

(1) Ouvrir un cadre par opération pour compte de tiers.

(2) Ensemble des réalisations connues (hors restes à réaliser).

(3) A remplir uniquement en cas de reprise des résultats de l'exercice précédent, soit après le vote du compte administratif, soit en cas de reprise anticipée des résultats.

(4) Total = Restes à réaliser N-1 + Nouveaux crédits votés.

(5) Inscrire le chapitre et la nature des travaux.

(6) Le chapitre 45 doit être détaillé conformément au plan de comptes, tant en dépenses qu'en recettes.

(7) Indiquer le chapitre.

IV – ANNEXES	IV
ANNEXES PATRIMONIALES – ENGAGEMENTS HORS BILAN	B7.3

**ETAT DES EMPRUNTS GARANTIS**

Désignation du bénéficiaire	Année de mobilisation et profil d'amortissement de l'emprunt (1)		Objet de l'emprunt garanti	Organisme prêteur ou chef de file	Montant initial	Capital restant dû au 01/01/N	Durée résiduelle	Périodicité des remboursements (2)	Taux initial			Taux à la date de vote du budget (6)			Catégorie d'emprunt (7)	Indices ou devises pouvant modifier l'emprunt	Annuité garantie au cours de l'exercice	
	Année	Profil							Taux (3)	Index (4)	Taux actuariel (5)	Taux (3)	Index (4)	Niveau de taux			En intérêts (8)	En capital
<b>Total des emprunts contractés par des collectivités ou des EP (hors logements sociaux)</b>					<b>8 875 245,94</b>	<b>4 182 427,46</b>										<b>172 552,02</b>	<b>566 547,16</b>	
CCI ALLIER	2019	X	EXTENSION USINE ENVIRONNEMENT RECYCLING	Caisse d'Epargne	807 500,00	536 755,32	7,73	T	F	Taux Fixe	1,400	F	Taux Fixe	1,390	A-1	EUR	7 117,56	66 058,76
CCI ALLIER	2010	P	ACQUISITION VEFA ATELIER RELAIS ENVIRONNEMENT RECYCLING	Caisse d'Epargne	5 427 702,71	1 973 598,18	5,57	T	R	Livret A	1,430	R	Livret A	4,420	A-1	EUR	83 869,60	325 992,34
CCI ALLIER	2012	X	REFT DU CONTRAT 1103064 - BREA SYSTEME SAS	Caisse d'Epargne	2 600 773,23	1 661 210,70	7,98	T	F	Taux Fixe	5,190	F	Taux Fixe	5,100	A-1	EUR	81 453,07	172 734,65
MONTLUCON HABITAT	2007	X	AMENAGEMENT AGENCE RUBIS - RUE PIERRE LEROUX. MONTLUCON	Banque des Territoires	39 270,00	10 863,26	5,84	T	F	Taux Fixe	3,650	R	Livret A	1,100	A-1	EUR	111,79	1 761,41
<b>Total des emprunts autres que ceux contractés par des collectivités ou des EP (hors logements sociaux)</b>					<b>8 730 000,00</b>	<b>6 238 285,17</b>										<b>181 993,09</b>	<b>270 878,44</b>	
APAJH 03	2010	X	CONSTRUCTION DE LA MAISON D'ACCUEIL SPECIALISE VICOMTE PAILLOU - VILLE DE LAVALT-SAINTE-ANNE	Banque des Territoires	4 000 000,00	2 678 802,61	22,67	T	F	Taux Fixe	3,630	F	Taux Fixe	3,580	A-1	EUR	93 079,92	117 749,56
APAJH 03	2015	C	EXTENSION DE LA MAS PIERRE LAUNAY A PREMILHAT	Caisse d'Epargne	522 500,00	355 300,16	16,93	M	F	Taux Fixe	2,940	F	Taux Fixe	2,900	A-1	EUR	10 025,91	20 899,98
RETRAITE A LA CHARITE	2011	X	FINANCEMENT DE L'EHPAD - LAVALT SAINTE ANNE	Credit Agricole	275 000,00	228 882,91	18,00	M	F	Taux Fixe	4,450	F	Taux Fixe	4,300	A-1	EUR	9 834,94	8 558,72
RETRAITE A LA CHARITE	2011	X	FINANCEMENT DE L'EHPAD - LAVALT SAINTE ANNE	Credit Agricole	500 000,00	410 780,42	17,50	M	F	Taux Fixe	4,390	F	Taux Fixe	4,300	A-1	EUR	17 348,82	16 094,16

Désignation du bénéficiaire	Année de mobilisation et profil d'amortissement de l'emprunt (1)		Objet de l'emprunt garanti	Organisme prêteur ou chef de file	Montant initial	Capital restant dû au 01/01/N	Durée résiduelle	Périodicité des remboursements (2)	Taux initial			Taux à la date de vote du budget (6)			Catégorie d'emprunt (7)	Indices ou devises pouvant modifier l'emprunt	Annuité garantie au cours de l'exercice	
	Année	Profil							Taux (3)	Index (4)	Taux actuariel (5)	Taux (3)	Index (4)	Niveau de taux			En intérêts (8)	En capital
RETRAITE A LA CHARITE	2011	X	FINANCEMENT DE L'EHPAD - LAVAULT SAINTE ANNE	Credit Agricole	500 000,00	407 005,58	17,26	M	F	Taux Fixe	4,390	F	Taux Fixe	4,300	A-1	EUR	17 183,28	16 259,70
RETRAITE A LA CHARITE	2011	X	FINANCEMENT DE L'EHPAD - LAVAULT SAINTE ANNE	Credit Agricole	2 932 500,00	2 157 513,49	17,43	A	R	Livret A	1,840	R	Livret A	1,600	A-1	EUR	34 520,22	91 316,32
<b>Total des emprunts contractés pour des opérations de logement social</b>					<b>111 671 638,82</b>	<b>79 031 612,53</b>											<b>1 014 912,75</b>	<b>3 444 632,69</b>
ALLIER HABITAT	2009	X	CONTRAT CDC N 1128285	Banque des Territoires	150 000,00	101 396,81	25,09	A	R	Livret A	1,560	R	Livret A	0,050	A-1	EUR	50,70	3 875,56
ALLIER HABITAT	2009	X	CONTRAT CDC N 1128286	Banque des Territoires	15 000,00	11 217,39	35,09	A	R	Livret A	1,560	R	Livret A	0,050	A-1	EUR	5,61	308,87
AUVERGNE HABITAT	2007	X	ACQUISITION DE 10 MAISONS DE VILLE - LES MAISONS DE SAINT GENEVIEVE	Caisse d'Epargne	261 464,00	158 387,91	13,76	A	R	Livret A	3,850	R	Livret A	3,850	A-1	EUR	6 097,93	8 748,39
AUVERGNE HABITAT	2010	X	REHABILITATION DE 71 LOGEMENTS - 24. RUE PAUL CONSTANS. MONTLUCON	Banque des Territoires	2 100 000,00	1 145 422,16	11,92	A	F	Taux Fixe	4,600	R	Livret A	1,350	A-1	EUR	15 463,20	88 570,37
AUVERGNE HABITAT	2007	P	ACQUISITION DE 10 LOGEMENTS - SAINTE GENEVIEVE	Credit Foncier de France	946 536,00	612 661,83	14,83	A	V	Livret A	1,630	V	Livret A	1,630	A-1	EUR	9 986,39	30 302,62
AUVERGNE HABITAT	2011	P	REHAB 1 LGT MONTLUCON / MAX DORMOY	Credit Foncier de France	130 000,00	95 426,80	18,41	A	R	Livret A	1,610	R	Livret A	1,610	A-1	EUR	1 536,37	3 759,38
AUVERGNE HABITAT	2007	X	CONSTRUCTION DE 32 PAVILLONS - BOULODROME DOMERAT	Banque des Territoires	2 862 019,00	1 810 462,70	18,50	A	R	Livret A	3,740	R	Livret A	1,380	A-1	EUR	24 984,39	83 992,86
EVOLEA	2019	X	TRANSFERT DE PATRIMOINE - ACQUISITION DE 2 389 LGTS AUPRES DE FRANCE LOIRE	La Banque Postale	1 555 000,00	1 343 360,56	20,79	T	F	Taux Fixe	1,500	F	Taux Fixe	1,490	A-1	EUR	19 710,23	54 906,53
FRANCE LOIRE	2003	X	CONSTRUCTION DE 3 LOGEMENTS - LES FORGES. BATIMENT A3	Banque des Territoires	14 189,09	9 486,18	29,92	A	F	Taux Fixe	3,310	R	Livret A	1,450	A-1	EUR	137,55	336,30
FRANCE LOIRE	2003	X	CONSTRUCTION DE 3 LOGEMENTS - LES FORGES. BATIMENT A3	Banque des Territoires	53 174,23	25 910,42	14,92	A	F	Taux Fixe	3,270	R	Livret A	1,450	A-1	EUR	375,70	1 755,38
FRANCE LOIRE	2012	X	REHABILITATION DE 63 LOGEMENTS - RUES LES CARDINALES ET RENE FALLET. ALLEE DES CHARMES. MONTLUCON	Banque des Territoires	115 960,07	31 130,30	3,58	A	R	Livret A	1,850	R	Livret A	1,350	A-1	EUR	420,26	7 802,91

Désignation du bénéficiaire	Année de mobilisation et profil d'amortissement de l'emprunt (1)		Objet de l'emprunt garanti	Organisme prêteur ou chef de file	Montant initial	Capital restant dû au 01/01/N	Durée résiduelle	Périodicité des remboursements (2)	Taux initial			Taux à la date de vote du budget (6)			Catégorie d'emprunt (7)	Indices ou devises pouvant modifier l'emprunt	Annuité garantie au cours de l'exercice	
	Année	Profil							Taux (3)	Index (4)	Taux actuariel (5)	Taux (3)	Index (4)	Niveau de taux			En intérêts (8)	En capital
FRANCE LOIRE	2014	X	CONSTRUCTION DE 46 LOGEMENTS - HAUTS DE BUFFON (PART FONCIERE)	Banque des Territoires	271 464,00	235 661,98	40,25	A	R	Livret A	1,850	R	Livret A	1,350	A-1	EUR	3 181,44	4 340,88
FRANCE LOIRE	2014	X	CONSTRUCTION DE 16 LOGEMENTS - HAUTS DE BUFFON	Banque des Territoires	1 279 374,00	1 012 738,10	30,25	A	R	Livret A	0,530	R	Livret A	0,550	A-1	EUR	5 570,06	30 052,59
FRANCE LOIRE	2014	X	CONSTRUCTION DE 46 LOGEMENTS - HAUTS DE BUFFON	Banque des Territoires	4 855 487,00	3 721 636,00	30,25	A	R	Livret A	1,350	R	Livret A	1,350	A-1	EUR	50 242,09	97 475,75
FRANCE LOIRE	2014	X	CONSTRUCTION DE 16 LOGEMENTS - HAUTS DE BUFFON (PART FONCIERE)	Banque des Territoires	72 045,00	60 688,82	40,25	A	R	Livret A	1,050	R	Livret A	0,550	A-1	EUR	333,79	1 323,64
FRANCE LOIRE	2015	X	REHABILITATION DE 55 LOGEMENTS. CLOS CHANTOISEAU A DOMERAT	Banque des Territoires	43 800,00	21 562,56	6,50	A	R	Livret A	1,350	R	Livret A	1,350	A-1	EUR	291,10	2 957,84
FRANCE LOIRE	2015	X	REHABILITATION DE 35 LOGEMENTS. RESIDENCE DE LA FONTAINE A MONTLUCON	Banque des Territoires	396 000,00	250 491,70	11,50	A	R	Livret A	1,350	R	Livret A	1,350	A-1	EUR	3 381,64	19 369,40
FRANCE LOIRE	2015	X	REHABILITATION DE 35 LOGEMENTS. RESIDENCE DE LA FONTAINE A MONTLUCON	Banque des Territoires	336 000,00	205 657,17	11,50	A	R	Livret A	0,500	R	Livret A	0,500	A-1	EUR	1 028,29	16 671,89
FRANCE LOIRE	2016	X	5121488	Banque des Territoires	28 800,00	16 078,67	7,33	A	R	Livret A	1,350	R	Livret A	1,350	A-1	EUR	217,06	1 916,78
FRANCE LOIRE	2016	X	5138358	Banque des Territoires	30 420,00	16 983,14	7,50	A	R	Livret A	1,350	R	Livret A	1,350	A-1	EUR	229,27	2 024,60
FRANCE LOIRE	2004	X	CONSTRUCTION DE 10 LOGEMENTS - LES FORGES. BATIMENT A3 (PART FONCIERE)	Banque des Territoires	45 201,77	34 924,39	30,84	A	R	Livret A	3,880	R	Livret A	1,700	A-1	EUR	593,71	865,03
FRANCE LOIRE	2004	X	CONSTRUCTION DE 10 LOGEMENTS - LES FORGES. BATIMENT A3	Banque des Territoires	151 459,99	87 588,17	15,84	A	R	Livret A	3,860	R	Livret A	1,700	A-1	EUR	1 489,00	4 809,59
FRANCE LOIRE	2008	X	CONSTRUCTION DE 39 LOGEMENTS - LES FORGES. RUE DE MME DE STAEL	Banque des Territoires	3 450 000,00	2 260 185,25	24,33	A	R	Livret A	2,970	R	Livret A	1,650	A-1	EUR	37 293,06	73 772,66
FRANCE LOIRE	2008	X	CONSTRUCTION DE 39 LOGEMENTS - LES FORGES. RUE DE MME DE STAEL (PART FONCIERE)	Banque des Territoires	650 000,00	532 265,81	34,33	A	R	Livret A	3,030	R	Livret A	1,650	A-1	EUR	8 782,39	11 358,45
FRANCE LOIRE	2018	X	REHABILITATION DE 16 LOGEMENTS. 7 -11 RESIDENCE LES CARDINALES A MONTLUCON	Banque des Territoires	358 020,00	310 242,31	16,67	A	R	Livret A	1,350	R	Livret A	1,350	A-1	EUR	4 188,27	16 357,82

Désignation du bénéficiaire	Année de mobilisation et profil d'amortissement de l'emprunt (1)		Objet de l'emprunt garanti	Organisme prêteur ou chef de file	Montant initial	Capital restant dû au 01/01/N	Durée résiduelle	Périodicité des remboursements (2)	Taux initial			Taux à la date de vote du budget (6)			Catégorie d'emprunt (7)	Indices ou devises pouvant modifier l'emprunt	Annuité garantie au cours de l'exercice	
	Année	Profil							Taux (3)	Index (4)	Taux actuariel (5)	Taux (3)	Index (4)	Niveau de taux			En intérêts (8)	En capital
FRANCE LOIRE	2018	X	REHABILITATION DE 16 LOGEMENTS. 7 -11 RESIDENCE LES CARDINALES A MONTLUCON	Banque des Territoires	57 600,00	47 578,97	15,67	A	F	Taux Fixe	1,700	F	Taux Fixe	1,700	A-1	EUR	808,84	2 612,63
FRANCE LOIRE	2018	X	REHABILITATION DE 16 LOGEMENTS. CLOS MONTGACHER A MONTLUCON	Banque des Territoires	24 960,00	20 361,35	11,67	A	R	Livret A	1,350	R	Livret A	1,350	A-1	EUR	274,88	1 574,45
FRANCE LOIRE	2019	X	REHABILITATION DE 15 LOGEMENTS. RESIDENCE VAL DE CHER A SAINT-VICTOR	Banque des Territoires	42 565,80	37 372,71	12,25	A	R	Livret A	1,350	R	Livret A	1,350	A-1	EUR	504,53	2 649,25
MONTLUCON HABITAT	2004	X	CONSTRUCTION DE 24 LOGEMENTS - Z.U. BIEN ASSIS. MONTLUCON	Banque des Territoires	1 268 198,00	708 570,65	15,50	A	F	Taux Fixe	2,280	R	Livret A	1,000	A-1	EUR	7 085,71	41 057,84
MONTLUCON HABITAT	2004	X	CONSTRUCTION DE 24 LOGEMENTS - Z.U. BIEN ASSIS. ALLEE DES GOELANDS. MONTLUCON	Banque des Territoires	200 000,00	112 726,82	15,84	A	F	Taux Fixe	2,260	R	Livret A	1,000	A-1	EUR	1 127,27	6 531,91
MONTLUCON HABITAT	2008	X	CONSTRUCTION DE 20 PAVILLONS - ROUTE DE VIGNOUX. DOMERAT	Banque des Territoires	2 139 784,00	1 588 212,17	24,50	A	F	Taux Fixe	2,840	R	Livret A	1,750	A-1	EUR	27 793,71	51 187,32
MONTLUCON HABITAT	2009	X	CONSTRUCTION DE 15 LOGEMENTS - QUAI DE STALINGRAD. MONTLUCON	Banque des Territoires	1 203 700,00	891 474,28	25,42	A	R	Livret A	2,750	R	Livret A	1,000	A-1	EUR	8 914,74	30 193,23
MONTLUCON HABITAT	2009	X	CONSTRUCTION DE 6 PAVILLONS - LOTISSEMENT DES VIGNES. LAVAUT-SAINTE-ANNE	Banque des Territoires	693 119,00	521 571,47	25,59	A	R	Livret A	2,350	R	Livret A	1,350	A-1	EUR	7 041,21	16 879,11
MONTLUCON HABITAT	2009	X	CONSTRUCTION-DEMOLITION - VILLES DE MONTLUCON ET DOMERAT	Banque des Territoires	8 800 018,00	6 545 549,16	25,75	A	R	Livret A	2,420	R	Livret A	1,000	A-1	EUR	65 455,49	221 690,40
MONTLUCON HABITAT	2009	X	CONSTRUCTION DE 11 PAVILLONS - VILLE DE LAMAIDS	Banque des Territoires	1 018 819,00	771 372,69	25,92	A	R	Livret A	3,950	R	Livret A	1,350	A-1	EUR	10 413,53	24 963,18
MONTLUCON HABITAT	2009	X	REHABILITATION DE 158 LOGEMENTS - DOMERAT	Banque des Territoires	1 605 413,00	137 915,18	0,92	A	F	Taux Fixe	1,900	F	Taux Fixe	1,900	A-1	EUR	2 620,39	137 915,18
MONTLUCON HABITAT	2010	X	CONSTRUCTION DE 29 LOGEMENTS - RESIDENCE DES QUAIS. MONTLUCON	Banque des Territoires	2 814 238,00	2 188 075,20	26,50	A	R	Livret A	2,560	R	Livret A	1,350	A-1	EUR	29 539,02	67 705,41
MONTLUCON HABITAT	2010	X	CONSTRUCTION DE 29 LOGEMENTS - RESIDENCE DES QUAIS. MONTLUCON (PART FONCIERE)	Banque des Territoires	135 300,00	113 889,88	36,50	A	R	Livret A	2,610	R	Livret A	1,350	A-1	EUR	1 537,51	2 393,40

Désignation du bénéficiaire	Année de mobilisation et profil d'amortissement de l'emprunt (1)		Objet de l'emprunt garanti	Organisme prêteur ou chef de file	Montant initial	Capital restant dû au 01/01/N	Durée résiduelle	Périodicité des remboursements (2)	Taux initial			Taux à la date de vote du budget (6)			Catégorie d'emprunt (7)	Indices ou devises pouvant modifier l'emprunt	Annuité garantie au cours de l'exercice	
	Année	Profil							Taux (3)	Index (4)	Taux actuariel (5)	Taux (3)	Index (4)	Niveau de taux			En intérêts (8)	En capital
MONTLUCON HABITAT	2010	X	CONSTRUCTION DE 70 LOGEMENTS - RESIDENCE DE JEUNES TRAVAILLEURS DE LA BATELLERIE	Banque des Territoires	3 336 727,00	2 497 182,62	26,50	A	V	Livret A	1,800	V	Livret A	0,550	A-1	EUR	13 734,50	86 044,54
MONTLUCON HABITAT	2010	X	CONSTRUCTION DE 70 LOGEMENTS - RESIDENCE DE JEUNES TRAVAILLEURS LA BATELLERIE (PART FONCIERE)	Banque des Territoires	174 800,00	141 851,84	36,50	A	V	Livret A	1,800	V	Livret A	0,550	A-1	EUR	780,19	3 467,46
MONTLUCON HABITAT	2010	X	CONSTRUCTION - RESIDENCE DE BLANZAT. MONTLUCON	Banque des Territoires	2 234 572,00	1 697 484,64	26,75	A	R	Livret A	2,490	R	Livret A	1,000	A-1	EUR	16 974,85	55 075,79
MONTLUCON HABITAT	2010	X	CONSTRUCTION - RESIDENCE DE BLANZAT. MONTLUCON (PART FONCIERE)	Banque des Territoires	167 600,00	137 964,89	36,75	A	R	Livret A	2,500	R	Livret A	1,000	A-1	EUR	1 379,65	3 099,80
MONTLUCON HABITAT	2010	X	RECONSTRUCTION-DEMOLITION DE 7 PAVILLONS - RESIDENCE DU PLATEAU. MONTLUCON	Banque des Territoires	671 508,00	510 108,69	26,67	A	R	Livret A	2,480	R	Livret A	1,000	A-1	EUR	5 101,09	16 550,74
MONTLUCON HABITAT	2010	X	CONSTRUCTION DE 8 LOGEMENTS - RESIDENCE HARAS. PREMILHAT	Banque des Territoires	948 005,00	732 002,59	26,75	A	R	Livret A	2,850	R	Livret A	1,350	A-1	EUR	9 882,03	22 650,29
MONTLUCON HABITAT	2010	X	ACQUISITION-AMELIORATION DE 3 LOGEMENTS - RUE DES FORGES. MONTLUCON	Banque des Territoires	196 231,00	151 519,92	26,75	A	R	Livret A	2,850	R	Livret A	1,350	A-1	EUR	2 045,52	4 688,46
MONTLUCON HABITAT	2010	X	ACQUISITION-AMELIORATION DE 3 LOGEMENTS - PLACE BRETONNIE. MONTLUCON (PART FONCIERE)	Banque des Territoires	29 700,00	24 751,19	36,92	A	R	Livret A	2,820	R	Livret A	1,350	A-1	EUR	334,14	520,15
MONTLUCON HABITAT	2010	X	ACQUISITION-AMELIORATION DE 3 LOGEMENTS - PLACE BRETONNIE. MONTLUCON	Banque des Territoires	163 078,00	125 534,56	26,92	A	R	Livret A	2,820	R	Livret A	1,350	A-1	EUR	1 694,72	3 884,40
MONTLUCON HABITAT	2010	X	ACQUISITION-AMELIORATION DE 6 LOGEMENTS - RUE PAUL CONSTANT. MONTLUCON	Banque des Territoires	449 043,00	345 665,36	26,92	A	R	Livret A	2,820	R	Livret A	1,350	A-1	EUR	4 666,48	10 695,89
MONTLUCON HABITAT	2010	X	ACQUISITION-AMELIORATION DE 6 LOGEMENTS - RUE PAUL CONSTANT. MONTLUCON (PART FONCIERE)	Banque des Territoires	181 700,00	151 424,09	36,92	A	R	Livret A	2,820	R	Livret A	1,350	A-1	EUR	2 044,23	3 182,17
MONTLUCON HABITAT	2010	X	ACQUISITION-AMELIORATION DE 5 LOGEMENTS - RUE DES FORGES. MONTLUCON	Banque des Territoires	298 813,00	230 020,92	26,92	A	R	Livret A	2,820	R	Livret A	1,350	A-1	EUR	3 105,28	7 117,52
MONTLUCON HABITAT	2011	X	CONSTRUCTION DE 10 LOGEMENTS - VILLE DE DESERTINES	Banque des Territoires	1 036 430,00	815 065,44	27,58	A	R	Livret A	2,600	R	Livret A	1,350	A-1	EUR	11 003,38	24 147,32

Désignation du bénéficiaire	Année de mobilisation et profil d'amortissement de l'emprunt (1)		Objet de l'emprunt garanti	Organisme prêteur ou chef de file	Montant initial	Capital restant dû au 01/01/N	Durée résiduelle	Périodicité des remboursements (2)	Taux initial			Taux à la date de vote du budget (6)			Catégorie d'emprunt (7)	Indices ou devises pouvant modifier l'emprunt	Annuité garantie au cours de l'exercice	
	Année	Profil							Taux (3)	Index (4)	Taux actuariel (5)	Taux (3)	Index (4)	Niveau de taux			En intérêts (8)	En capital
MONTLUCON HABITAT	2011	X	REHABILITATION DE 15 LOGEMENTS - RUE ARISTIDE BRIAND	Banque des Territoires	150 000,00	33 479,72	2,67	A	F	Taux Fixe	1,920	F	Taux Fixe	1,900	A-1	EUR	636,11	10 950,56
MONTLUCON HABITAT	2012	X	ACQUISITION-AMELIORATION DE 8 LOGEMENTS - AVENUE DE LA REPUBLIQUE. MONTLUCON	Banque des Territoires	433 920,00	351 216,81	27,92	A	R	Livret A	2,850	R	Livret A	1,350	A-1	EUR	4 741,43	9 975,04
MONTLUCON HABITAT	2012	X	ACQUISITION EN VEFA DE 14 LGTS RUE DES PECHEURS	Banque des Territoires	1 212 647,00	981 521,94	28,50	A	R	Livret A	0,000	R	Livret A	1,350	A-1	EUR	13 250,55	27 876,58
MONTLUCON HABITAT	2012	P	ACQUISITION EN VEFA DE 14 LGTS (PART FONCIERE)	Banque des Territoires	324 300,00	279 038,71	38,50	A	F	Taux Fixe	0,000	F	Taux Fixe	1,350	A-1	EUR	3 767,02	5 482,95
MONTLUCON HABITAT	2013	X	ACQUISITION-AMELIORATION DE 9 LOGEMENTS	Banque des Territoires	848 011,00	670 998,61	29,84	A	R	Livret A	1,620	R	Livret A	1,350	A-1	EUR	9 058,48	22 055,52
MONTLUCON HABITAT	2013	X	ACQUISITION-AMELIORATION DE 9 LOGEMENTS - VILLE DE MONTLUCON (PART FONCIERE)	Banque des Territoires	229 502,00	191 024,08	39,84	A	R	Livret A	1,610	R	Livret A	1,350	A-1	EUR	2 578,83	4 767,39
MONTLUCON HABITAT	2013	X	CONSTRUCTION DE 32 LOGEMENTS AVENUE DE FONTBOUILLANT A MONTLUCON	Banque des Territoires	2 130 369,00	1 726 839,86	29,84	A	R	Livret A	1,840	R	Livret A	1,350	A-1	EUR	23 312,34	51 839,02
MONTLUCON HABITAT	2013	P	TRAVAUX DE RENOVATION DE 115 LOGEMENTS A MONTLUCON	Credit Foncier de France	2 097 000,00	915 204,64	5,95	A	R	Euribor 12 mois	1,520	R	Euribor 12 mois	1,510	A-1	EUR	14 068,53	144 981,73
MONTLUCON HABITAT	2013	X	ACQUISITION-AMELIORATION 6 LOGEMENTS A MONTLUCON	Banque des Territoires	5 400,00	4 505,74	39,25	A	R	Livret A	1,870	R	Livret A	1,350	A-1	EUR	60,83	112,45
MONTLUCON HABITAT	2013	X	MODERNISATION DU PARC LOCATIF A MONTLUCON	Credit Foncier de France	1 300 000,00	481 679,75	4,97	A	F	Taux Fixe	2,220	F	Taux Fixe	2,220	A-1	EUR	10 693,29	92 152,53
MONTLUCON HABITAT	2013	X	ACQUISITION-AMELIORATION 6 LOGEMENTS A MONTLUCON	Banque des Territoires	174 921,00	138 749,69	29,25	A	R	Livret A	1,880	R	Livret A	1,350	A-1	EUR	1 873,12	4 560,66
MONTLUCON HABITAT	2013	X	ACQUISITION-AMELIORATION DE 4 LOGEMENTS A MONTLUCON	Banque des Territoires	31 605,00	24 445,03	29,25	A	R	Livret A	1,080	R	Livret A	0,550	A-1	EUR	134,45	880,56
MONTLUCON HABITAT	2013	X	ACQUISITION-AMELIORATION DE 4 LOGEMENTS A MONTLUCON	Banque des Territoires	159 280,00	126 343,05	29,25	A	R	Livret A	1,880	R	Livret A	1,350	A-1	EUR	1 705,63	4 152,86
MONTLUCON HABITAT	2013	X	RECONSTRUCTION-DEMOLITION DE 11 LOGEMENTS A MONTLUCON	Banque des Territoires	1 194 111,00	947 184,94	29,25	A	R	Livret A	1,880	R	Livret A	1,350	A-1	EUR	12 787,00	31 133,68
MONTLUCON HABITAT	2013	X	ACQUISITION-AMELIORATION DE 4 LOGEMENTS A MONTLUCON (FONCIER)	Banque des Territoires	46 800,00	38 149,50	39,25	A	R	Livret A	1,070	R	Livret A	0,550	A-1	EUR	209,82	1 064,40
MONTLUCON HABITAT	2013	X	ACQUISITION-AMELIORATION DE 4 LOGEMENTS A MONTLUCON	Banque des Territoires	166 116,00	128 483,18	29,25	A	R	Livret A	1,080	R	Livret A	0,550	A-1	EUR	706,66	4 628,21

Désignation du bénéficiaire	Année de mobilisation et profil d'amortissement de l'emprunt (1)		Objet de l'emprunt garanti	Organisme prêteur ou chef de file	Montant initial	Capital restant dû au 01/01/N	Durée résiduelle	Périodicité des remboursements (2)	Taux initial			Taux à la date de vote du budget (6)			Catégorie d'emprunt (7)	Indices ou devises pouvant modifier l'emprunt	Annuité garantie au cours de l'exercice	
	Année	Profil							Taux (3)	Index (4)	Taux actuariel (5)	Taux (3)	Index (4)	Niveau de taux			En intérêts (8)	En capital
MONTLUCON HABITAT	2013	X	ACQUISITION-AMELIORATION DE 4 LOGEMENTS A MONTLUCON (FONCIER)	Banque des Territoires	35 700,00	29 787,88	39,25	A	R	Livret A	1,870	R	Livret A	1,350	A-1	EUR	402,14	743,41
MONTLUCON HABITAT	2013	X	ACQUISITION-AMELIORATION DE 4 LOGEMENTS A MONTLUCON	Banque des Territoires	126 882,00	100 644,51	29,25	A	R	Livret A	1,880	R	Livret A	1,350	A-1	EUR	1 358,70	3 308,16
MONTLUCON HABITAT	2013	X	ACQUISITION-AMELIORATION DE 6 LOGEMENTS A MONTLUCON	Banque des Territoires	77 875,00	60 232,76	29,25	A	R	Livret A	1,080	R	Livret A	0,550	A-1	EUR	331,28	2 169,70
MONTLUCON HABITAT	2013	X	PRET COMPLEMENTAIRE - ACQUISITION-AMELIORATION DE 3 LOGEMENTS A MONTLUCON	Banque des Territoires	97 922,00	78 663,72	29,25	A	R	Livret A	2,320	R	Livret A	1,790	A-1	EUR	1 408,08	2 459,12
MONTLUCON HABITAT	2013	X	ACQUISITION-AMELIORATION DE 3 LOGEMENTS A MONTLUCON	Banque des Territoires	283 000,00	227 784,04	29,25	A	R	Livret A	2,390	R	Livret A	1,860	A-1	EUR	4 236,78	7 064,33
MONTLUCON HABITAT	2013	X	VEFA DE 52 LOGEMENTS A MONTLUCON	Banque des Territoires	4 664 845,00	3 700 217,95	29,25	A	R	Livret A	1,880	R	Livret A	1,350	A-1	EUR	49 952,94	121 625,05
MONTLUCON HABITAT	2013	X	VEFA DE 52 LOGEMENTS A MONTLUCON (FONCIER)	Banque des Territoires	1 664 948,00	1 389 223,93	39,25	A	R	Livret A	1,870	R	Livret A	1,350	A-1	EUR	18 754,52	34 670,93
MONTLUCON HABITAT	2012	X	CONSTRUCTION DE 10 LOGEMENTS - RUE DE LA FRATERNITE. MONTLUCON	Banque des Territoires	573 520,00	464 209,65	38,25	A	R	Livret A	1,850	R	Livret A	1,350	A-1	EUR	6 266,83	13 184,20
MONTLUCON HABITAT	2012	X	CONSTRUCTION DE 10 LOGEMENTS - RUE DE LA FRATERNITE. MONTLUCON (PART FONCIERE)	Banque des Territoires	135 600,00	116 674,86	38,25	A	R	Livret A	1,850	R	Livret A	1,350	A-1	EUR	1 575,11	2 292,59
MONTLUCON HABITAT	2013	X	CONSTRUCTION DE 24 LOGEMENTS - PLACE JEAN JAURES. MONTLUCON	Banque des Territoires	799 074,00	618 174,42	29,00	A	R	Livret A	1,850	R	Livret A	1,350	A-1	EUR	8 345,35	22 133,92
MONTLUCON HABITAT	2013	X	CONSTRUCTION DE 24 LOGEMENTS - PLACE JEAN JAURES. MONTLUCON (PART FONCIERE)	Banque des Territoires	266 400,00	216 463,60	39,00	A	R	Livret A	1,850	R	Livret A	1,350	A-1	EUR	2 922,26	6 083,47
MONTLUCON HABITAT	2013	X	CONSTRUCTION DE 24 LOGEMENTS - PLACE JEAN JAURES. MONTLUCON	Banque des Territoires	249 801,00	188 709,32	29,00	A	R	Livret A	1,050	R	Livret A	0,550	A-1	EUR	1 037,90	7 321,29
MONTLUCON HABITAT	2013	X	CONSTRUCTION DE 24 LOGEMENTS - PLACE JEAN JAURES. MONTLUCON (PART FONCIERE)	Banque des Territoires	104 800,00	83 346,26	39,00	A	R	Livret A	1,050	R	Livret A	0,550	A-1	EUR	458,40	2 569,99

Désignation du bénéficiaire	Année de mobilisation et profil d'amortissement de l'emprunt (1)		Objet de l'emprunt garanti	Organisme prêteur ou chef de file	Montant initial	Capital restant dû au 01/01/N	Durée résiduelle	Périodicité des remboursements (2)	Taux initial			Taux à la date de vote du budget (6)			Catégorie d'emprunt (7)	Indices ou devises pouvant modifier l'emprunt	Annuité garantie au cours de l'exercice	
	Année	Profil							Taux (3)	Index (4)	Taux actuariel (5)	Taux (3)	Index (4)	Niveau de taux			En intérêts (8)	En capital
MONTLUCON HABITAT	2013	X	ACQUISITION-AMELIORATION DE 3 LOGEMENTS - 18. RUE ELISEE RECLUS. MONTLUCON	Banque des Territoires	72 927,00	56 417,31	29,00	A	R	Livret A	1,850	R	Livret A	1,350	A-1	EUR	761,63	2 020,04
MONTLUCON HABITAT	2013	X	ACQUISITION-AMELIORATION DE 3 LOGEMENTS - 18. RUE ELISEE RECLUS. MONTLUCON (PART FONCIERE)	Banque des Territoires	63 709,00	51 766,82	39,00	A	R	Livret A	1,850	R	Livret A	1,350	A-1	EUR	698,85	1 454,85
MONTLUCON HABITAT	2013	X	ACQUISITION-AMELIORATION DE 3 LOGEMENTS - 18. RUE ELISEE RECLUS. MONTLUCON	Banque des Territoires	83 199,00	62 851,72	29,00	A	R	Livret A	1,050	R	Livret A	0,550	A-1	EUR	345,68	2 438,44
MONTLUCON HABITAT	2015	X	ACQUISITION VEFA DE 2 LOGEMENTS. 6 RUE DES GABARES A MONTLUCON5024966	Banque des Territoires	315 397,00	258 573,11	21,00	A	R	Livret A	1,860	R	Livret A	1,860	A-1	EUR	4 809,46	9 967,23
MONTLUCON HABITAT	2014	X	ACQUISITION-AMELIORATION DE 6 LOGEMENTS. PLACE LOUIS BAVAY A MONTLUCON	Banque des Territoires	321 095,00	278 199,42	31,09	A	R	Livret A	1,350	R	Livret A	1,350	A-1	EUR	3 755,69	7 393,11
MONTLUCON HABITAT	2014	X	ACQUISITION-AMELIORATION DE 6 LOGEMENTS. PLACE LOUIS BAVAY A MONTLUCON	Banque des Territoires	149 364,00	134 299,39	41,09	A	R	Livret A	1,350	R	Livret A	1,350	A-1	EUR	1 813,04	2 592,11
MONTLUCON HABITAT	2014	X	ACQUISITION-AMELIORATION DE 6 LOGEMENTS. RUE JEAN-JACQUES ROUSSEAU A MONTLUCON	Banque des Territoires	150 015,00	134 884,73	41,09	A	R	Livret A	1,350	R	Livret A	1,350	A-1	EUR	1 820,94	2 603,41
MONTLUCON HABITAT	2014	X	ACQUISITION-AMELIORATION DE 6 LOGEMENTS. RUE JEAN-JACQUES ROUSSEAU A MONTLUCON	Banque des Territoires	323 478,00	280 264,05	31,09	A	R	Livret A	1,350	R	Livret A	1,350	A-1	EUR	3 783,56	7 447,98
MONTLUCON HABITAT	2015	X	ACQUISITION-AMELIORATION DE 15 LOGEMENTS. 5 RUE DE LA PAIX A MONTLUCON	Banque des Territoires	729 470,00	632 018,95	31,33	A	R	Livret A	1,350	R	Livret A	1,350	A-1	EUR	8 532,26	16 795,81
MONTLUCON HABITAT	2015	X	ACQUISITION-AMELIORATION DE 15 LOGEMENTS. 5 RUE DE LA PAIX A MONTLUCON	Banque des Territoires	317 968,00	285 898,28	41,33	A	R	Livret A	1,350	R	Livret A	1,350	A-1	EUR	3 859,63	5 518,11
MONTLUCON HABITAT	2015	X	REHABILITATION SUR PLUSIEURS ADRESSES A MONTLUCON	Banque des Territoires	830 000,00	461 261,59	6,84	A	R	Livret A	1,350	R	Livret A	1,350	A-1	EUR	6 227,03	63 778,98
MONTLUCON HABITAT	2016	X	ACQUISITION-AMELIORATION DE 6 LOGEMENTS. 22 RUE DE BRUXELLES A MONTLUCON	Banque des Territoires	33 638,00	30 532,67	42,25	A	R	Livret A	0,560	R	Livret A	0,550	A-1	EUR	167,93	631,35

Désignation du bénéficiaire	Année de mobilisation et profil d'amortissement de l'emprunt (1)		Objet de l'emprunt garanti	Organisme prêteur ou chef de file	Montant initial	Capital restant dû au 01/01/N	Durée résiduelle	Périodicité des remboursements (2)	Taux initial			Taux à la date de vote du budget (6)			Catégorie d'emprunt (7)	Indices ou devises pouvant modifier l'emprunt	Annuité garantie au cours de l'exercice	
	Année	Profil							Taux (3)	Index (4)	Taux actuariel (5)	Taux (3)	Index (4)	Niveau de taux			En intérêts (8)	En capital
MONTLUCON HABITAT	2016	X	ACQUISITION-AMELIORATION DE 6 LOGEMENTS. 22 RUE DE BRUXELLES A MONTLUCON	Banque des Territoires	107 836,00	99 558,64	42,25	A	R	Livret A	1,350	R	Livret A	1,350	A-1	EUR	1 347,75	1 723,12
MONTLUCON HABITAT	2016	X	ACQUISITION-AMELIORATION DE 6 LOGEMENTS. 22 RUE DE BRUXELLES A MONTLUCON	Banque des Territoires	304 353,00	272 594,14	32,25	A	R	Livret A	1,350	R	Livret A	1,350	A-1	EUR	3 680,02	6 611,32
MONTLUCON HABITAT	2016	X	ACQUISITION-AMELIORATION DE 6 LOGEMENTS. AVENUE DE LA REPUBLIQUE A MONTLUCON	Banque des Territoires	330 951,00	296 416,68	32,25	A	R	Livret A	1,350	R	Livret A	1,350	A-1	EUR	4 001,63	7 189,09
MONTLUCON HABITAT	2016	X	ACQUISITION-AMELIORATION DE 6 LOGEMENTS. AVENUE DE LA REPUBLIQUE A MONTLUCON	Banque des Territoires	112 651,00	104 004,05	42,25	A	R	Livret A	1,350	R	Livret A	1,350	A-1	EUR	1 404,05	1 800,06
MONTLUCON HABITAT	2016	X	ACQUISITION-AMELIORATION DE 2 LOGEMENTS. 34 AVENUE JOHN F. KENNEDY A MONTLUCON	Banque des Territoires	160 756,00	143 981,34	32,25	A	R	Livret A	1,350	R	Livret A	1,350	A-1	EUR	1 949,11	3 492,02
MONTLUCON HABITAT	2016	X	ACQUISITION-AMELIORATION DE 2 LOGEMENTS. 34 AVENUE JOHN F. KENNEDY A MONTLUCON	Banque des Territoires	56 585,00	52 241,59	42,25	A	R	Livret A	1,350	R	Livret A	1,350	A-1	EUR	705,26	904,18
MONTLUCON HABITAT	2016	X	ACQUISITION-AMELIORATION DE 6 LOGEMENTS. 22 RUE DE BRUXELLES A MONTLUCON	Banque des Territoires	97 007,00	85 368,07	32,25	A	R	Livret A	0,560	R	Livret A	0,550	A-1	EUR	469,52	2 366,34
MONTLUCON HABITAT	2012	X	DIVERSES REHABILITATIONS - VILLE DE MONTLUCON	Banque des Territoires	1 691 410,00	967 236,68	10,67	A	R	Livret A	1,350	R	Livret A	1,350	A-1	EUR	13 057,70	82 154,41
MONTLUCON HABITAT	2005	X	REFECTION DES INSTALLATIONS ELECTRIQUES - CITE BEAULIEU	Banque des Territoires	308 743,86	30 258,98	2,84	T	R	Livret A	3,300	R	Livret A	1,450	A-1	EUR	382,78	9 941,50
MONTLUCON HABITAT	2005	X	AMELIORATION DE 302 LOGEMENTS (REPLACEMENT DES CHAUDIERES)	Banque des Territoires	343 123,44	56 853,21	3,84	T	R	Livret A	3,360	R	Livret A	1,400	A-1	EUR	719,32	13 918,32
MONTLUCON HABITAT	2006	X	CONSTRUCTION DE 2 PAVILLONS - VILLE DE PREMILHAT	Banque des Territoires	144 624,00	104 005,07	26,92	T	R	Livret A	3,210	R	Livret A	3,500	A-1	EUR	3 578,58	1 167,86
MONTLUCON HABITAT	2006	X	CONSTRUCTION DE 12 PAVILLONS - VILLE DE PREMILHAT	Banque des Territoires	915 431,00	651 670,03	26,92	T	R	Livret A	3,370	R	Livret A	1,400	A-1	EUR	8 966,84	20 922,68
MONTLUCON HABITAT	2006	X	CONSTRUCTION DE 13 PAVILLONS - RUE DU NERDRE. MONTLUCON	Banque des Territoires	969 939,00	710 857,22	26,92	T	R	Livret A	3,720	R	Livret A	1,650	A-1	EUR	11 527,89	21 110,55

Désignation du bénéficiaire	Année de mobilisation et profil d'amortissement de l'emprunt (1)		Objet de l'emprunt garanti	Organisme prêteur ou chef de file	Montant initial	Capital restant dû au 01/01/N	Durée résiduelle	Périodicité des remboursements (2)	Taux initial			Taux à la date de vote du budget (6)			Catégorie d'emprunt (7)	Indices ou devises pouvant modifier l'emprunt	Annuité garantie au cours de l'exercice	
	Année	Profil							Taux (3)	Index (4)	Taux actuariel (5)	Taux (3)	Index (4)	Niveau de taux			En intérêts (8)	En capital
MONTLUCON HABITAT	2007	X	CONSTRUCTION DE 16 PAVILLONS - CITE DUNLOP. COUR 4. MONTLUCON	Banque des Territoires	1 584 417,00	1 091 279,29	22,92	T	R	Livret A	3,540	R	Livret A	1,400	A-1	EUR	14 987,21	40 545,75
MONTLUCON HABITAT	2007	X	CONSTRUCTION DE 16 LOGEMENTS - CITE DUNLOP. COUR 6. MONTLUCON	Banque des Territoires	1 420 862,00	978 629,56	22,92	T	R	Livret A	3,640	R	Livret A	1,400	A-1	EUR	13 440,12	36 360,32
MONTLUCON HABITAT	2007	X	ACQUISITION-AMELIORATION DE 2 LOGEMENTS - QUARTIER CHANTOISEAU-FAUCHEROUX	Banque des Territoires	89 484,00	66 585,94	27,92	T	R	Livret A	4,000	R	Livret A	1,650	A-1	EUR	1 080,35	1 890,13
MONTLUCON HABITAT	2007	X	ACQUISITION-AMELIORATION DE 4 LOGEMENTS - AVENUE JULES GUESDE. MONTLUCON	Banque des Territoires	138 000,00	99 504,28	27,92	T	F	Taux Fixe	3,400	R	Livret A	1,400	A-1	EUR	1 369,83	3 064,57
MONTLUCON HABITAT	2007	X	CONSTRUCTION DE 8 PAVILLONS - VILLE DE QUINSSAINES	Banque des Territoires	690 612,00	511 219,92	27,92	T	F	Taux Fixe	3,750	R	Livret A	1,650	A-1	EUR	8 294,50	14 511,50
MONTLUCON HABITAT	2007	X	TRAVAUX D'AMELIORATION DE 62 LOGEMENTS - RUE DE VILLARS	Banque des Territoires	513 140,00	229 737,66	10,84	T	F	Taux Fixe	3,450	R	Livret A	0,950	A-1	EUR	2 104,22	19 911,98
MONTLUCON HABITAT	2007	X	CONSTRUCTION DE 48 LOGEMENTS - SITE DES ECONOMATS DU CENTRE. MONTLUCON	Banque des Territoires	4 143 270,00	3 025 365,40	28,92	T	F	Taux Fixe	3,450	R	Livret A	0,950	A-1	EUR	28 287,16	99 218,22
MONTLUCON HABITAT	2008	X	AMELIORATION DE 61 LOGEMENTS - CITE MAGE	Banque des Territoires	240 643,00	109 374,07	10,84	T	R	Livret A	3,650	R	Livret A	1,400	A-1	EUR	1 475,01	9 266,39
MONTLUCON HABITAT	2008	X	REHABILITATION DE 34 LOGEMENTS - MAISON DE RETRAITE CHANT'ALOUETTE. RUE ARISTIDE BRIAND. MONTLUCON	Banque des Territoires	539 027,00	266 795,52	11,84	T	R	Livret A	1,760	R	Livret A	0,950	A-1	EUR	2 450,84	21 095,08
MONTLUCON HABITAT	2008	X	REHABILITATION DE 58 LOGEMENTS - CITE NERDRE. RUE PIERRE LOTI	Banque des Territoires	853 200,00	422 297,81	11,84	T	R	Livret A	4,400	R	Livret A	0,950	A-1	EUR	3 879,32	33 390,40
MONTLUCON HABITAT	2009	X	REHABILITATION DE 158 LOGEMENTS A DOMERAT	Banque des Territoires	100 000,00	54 932,97	12,84	T	R	Livret A	1,530	R	Livret A	0,950	A-1	EUR	505,87	3 990,09
MONTLUCON HABITAT	2010	X	CITE MAGE. RUES LUCAS ET DU MONTAIS. MONTLUCON	Banque des Territoires	962 804,00	528 897,29	12,84	T	R	Livret A	2,360	R	Livret A	0,950	A-1	EUR	4 870,61	38 416,55
MONTLUCON HABITAT	2011	X	REHABILITATION DE 15 LOGEMENTS - RUE ARISTIDE BRIAND. MONTLUCON	Banque des Territoires	235 815,00	140 204,22	13,84	T	R	Livret A	2,610	R	Livret A	1,350	A-1	EUR	1 837,22	9 165,26
MONTLUCON HABITAT	2012	X	REHABILITATION DE 345 LOGEMENTS - Z.U. BIEN ASSIS. MONTLUCON	Banque des Territoires	6 287 107,00	4 456 984,60	18,84	T	R	Livret A	2,850	R	Livret A	1,350	A-1	EUR	58 825,55	207 349,49

Désignation du bénéficiaire	Année de mobilisation et profil d'amortissement de l'emprunt (1)		Objet de l'emprunt garanti	Organisme prêteur ou chef de file	Montant initial	Capital restant dû au 01/01/N	Durée résiduelle	Périodicité des remboursements (2)	Taux initial			Taux à la date de vote du budget (6)			Catégorie d'emprunt (7)	Indices ou devises pouvant modifier l'emprunt	Annuité garantie au cours de l'exercice	
	Année	Profil							Taux (3)	Index (4)	Taux actuariel (5)	Taux (3)	Index (4)	Niveau de taux			En intérêts (8)	En capital
MONTLUCON HABITAT	2013	X	REAMENAGEMENT CONTRAT 1033232 - CONSTRUCTION DE 5 PAVILLONS - VILLE DE LIGNEROLLES	Banque des Territoires	141 981,83	108 748,25	23,67	T	R	Livret A	2,450	R	Livret A	1,850	A-1	EUR	1 972,72	3 687,96
MONTLUCON HABITAT	2013	X	REAMENAGEMENT CONTRAT 1033393 - ACQUISITION DE 4 LOGEMENTS - VILLE DE DESERTINES	Banque des Territoires	97 412,87	74 611,49	23,67	T	R	Livret A	2,450	R	Livret A	1,850	A-1	EUR	1 353,47	2 530,29
MONTLUCON HABITAT	2013	X	REAMENAGEMENT CONTRAT 1033643 - CONSTRUCTION DE 20 PAVILLONS - RUE ROBERT SCHUMAN	Banque des Territoires	1 124 129,75	871 412,35	24,67	T	R	Livret A	2,450	R	Livret A	1,850	A-1	EUR	15 817,76	28 080,12
MONTLUCON HABITAT	2013	X	REAMENAGEMENT CONTRAT 1033645 - CONSTRUCTION DE 5 PAVILLONS - RUE ROBERT SCHUMAN	Banque des Territoires	257 481,63	193 948,33	23,67	T	R	Livret A	1,950	R	Livret A	1,450	A-1	EUR	2 759,89	6 899,15
MONTLUCON HABITAT	2013	X	REAMENAGEMENT CONTRAT 1051137 - CONSTRUCTION DE 17 PAVILLONS - QUARTIER DES HAUTS DE BUFFON	Banque des Territoires	1 170 633,82	910 670,19	25,67	T	R	Livret A	2,250	R	Livret A	1,650	A-1	EUR	14 758,26	28 669,90
MONTLUCON HABITAT	2013	X	REAMENAGEMENT CONTRAT 1052728 - AMELIORATION DE 160 LOGEMENTS - FONTBOUILLANT	Banque des Territoires	708 145,22	338 286,45	8,59	T	R	Livret A	2,250	R	Livret A	1,650	A-1	EUR	5 325,33	36 255,11
MONTLUCON HABITAT	2013	X	REAMENAGEMENT CONTRAT 1052730 - AMELIORATION - CITES MAGE. BUFFON. LEROUX ET ALOUETTE	Banque des Territoires	1 582 606,36	756 023,28	8,59	T	R	Livret A	2,250	R	Livret A	1,650	A-1	EUR	11 901,36	81 025,16
MONTLUCON HABITAT	2012	X	REAMENAGEMENT CONTRAT 1195611 - TRANSFERT DE PATRIMOINE 142 LOGEMENTS - DESERTINES ET DOMERAT	Banque des Territoires	6 569 000,00	5 023 229,32	26,67	T	R	Livret A	1,870	R	Livret A	1,370	A-1	EUR	67 632,95	163 615,10
MONTLUCON HABITAT	2013	X	REAMENAGEMENT CONTRAT 1035818 - REFECTON ELECTRIQUE - FONTBOUILLANT. BATIMENT GHI	Banque des Territoires	223 305,51	59 686,47	7,58	T	R	Livret A	2,450	R	Livret A	1,850	A-1	EUR	1 046,98	7 233,50
MONTLUCON HABITAT	2017	X	REFECTION ASCENCEURS 2016-2017	Banque des Territoires	540 000,00	383 755,11	8,09	A	R	Livret A	1,350	R	Livret A	1,350	A-1	EUR	5 180,69	40 388,38
MONTLUCON HABITAT	2017	X	ACQUISITION-AMELIORATION DE 4 LOGEMENTS - OPERATION BARATHON	Banque des Territoires	91 430,00	85 853,44	43,09	A	R	Livret A	1,350	R	Livret A	1,350	A-1	EUR	1 159,02	1 441,51

Désignation du bénéficiaire	Année de mobilisation et profil d'amortissement de l'emprunt (1)		Objet de l'emprunt garanti	Organisme prêteur ou chef de file	Montant initial	Capital restant dû au 01/01/N	Durée résiduelle	Périodicité des remboursements (2)	Taux initial			Taux à la date de vote du budget (6)			Catégorie d'emprunt (7)	Indices ou devises pouvant modifier l'emprunt	Annuité garantie au cours de l'exercice	
	Année	Profil							Taux (3)	Index (4)	Taux actuariel (5)	Taux (3)	Index (4)	Niveau de taux			En intérêts (8)	En capital
MONTLUCON HABITAT	2017	X	ACQUISITION-AMELIORATION DE 4 LOGEMENTS - OPERATION BARATHON	Banque des Territoires	34 968,00	32 392,62	43,09	A	R	Livret A	0,550	R	Livret A	0,550	A-1	EUR	178,16	652,72
MONTLUCON HABITAT	2017	X	ACQUISITION-AMELIORATION DE 4 LOGEMENTS - OPERATION BARATHON	Banque des Territoires	101 822,00	92 075,57	33,09	A	R	Livret A	0,550	R	Livret A	0,550	A-1	EUR	506,42	2 470,20
MONTLUCON HABITAT	2017	X	ACQUISITION-AMELIORATION DE 4 LOGEMENTS - OPERATION BARATHON	Banque des Territoires	277 374,00	254 375,36	33,09	A	R	Livret A	1,350	R	Livret A	1,350	A-1	EUR	3 434,07	5 945,01
MONTLUCON HABITAT	2017	X	REFECTION CHAUDIERES 2016/2017	Banque des Territoires	1 373 900,00	1 096 584,19	13,09	A	R	Livret A	1,350	R	Livret A	1,350	A-1	EUR	14 803,89	71 684,49
MONTLUCON HABITAT	2019	X	REHABILITATION DE 42 LOGEMENTS. RUE JEAN PERRIN A MONTLUCON	Banque des Territoires	325 802,00	275 678,62	10,42	A	R	Livret A	0,060	R	Livret A	0,000	A-1	EUR	0,00	25 061,69
MONTLUCON HABITAT	2019	X	REHABILITATION DE 696 LOGEMENTS A MONTLUCON	Banque des Territoires	423 625,00	363 160,44	10,50	A	R	Livret A	1,350	R	Livret A	1,350	A-1	EUR	4 902,67	30 845,85
MONTLUCON HABITAT	2021	X	REHABILITATION DE 66 LOGEMENTS	Banque des Territoires	248 284,58	217 486,22	12,92	T	R	Livret A	1,100	R	Livret A	1,100	A-1	EUR	2 318,38	15 653,72
<b>TOTAL GENERAL</b>					<b>129 276 884,76</b>	<b>89 452 325,16</b>											<b>1 369 457,86</b>	<b>4 282 058,29</b>

(1) Indiquer C pour amortissement constant, P pour amortissement progressif, F pour in fine, X pour autres (à préciser).

(2) Indiquer la périodicité des remboursements A : annuelle ; B : bimestrielle ; T : trimestrielle ; X : autre.

(3) Type de taux d'intérêt : F : fixe ; V : variable simple ; C : complexe ; R : préfixé (c'est-à-dire un taux variable qui n'est pas seulement défini comme la simple addition d'un taux usuel de référence et d'une marge exprimée en point de pourcentage).

(4) Indiquer le type d'index (ex. EURIBOR 3 mois ...).

(5) Taux annuel, tous frais compris.

(6) Taux hors opération de couverture. Pour les emprunts à taux variable, indiquer le niveau à la date de vote du budget.

(7) Catégorie d'emprunt hors opération de couverture. Exemple A-1 (cf. la classification des emprunts suivant la typologie de la circulaire IOCB1015077C du 25 juin 2010 sur les produits financiers offerts aux collectivités territoriales).

(8) Il s'agit des intérêts dus au titre du contrat initial et comptabilisés à l'article 66111 « Intérêts réglés à l'échéance » (intérêts décaissés).

<b>IV – ANNEXES</b>	<b>IV</b>
<b>ANNEXES PATRIMONIALES – ENGAGEMENTS HORS BILAN</b>	<b>B7.4</b>

### CALCUL DU RATIO D'ENDETTEMENT RELATIF AUX GARANTIES D'EMPRUNT

Calcul du ratio (1)	Valeur en euros	
Total des annuités déjà garanties à échoir dans l'exercice (2)	A	1 191 970,69
Total des premières annuités entières des nouvelles garanties de l'exercice (2)	B	0,00
Annuité nette de la dette de l'exercice (3)	C	4 426 947,07
Provisions pour garanties d'emprunts	D	0,00
<b>Total des annuités d'emprunts garantis de l'exercice</b>	<b>I = A + B + C - D</b>	<b>5 618 917,76</b>
<b>Recettes réelles de fonctionnement</b>	<b>II</b>	<b>52 855 184,00</b>
<b>Part des garanties d'emprunt accordées au titre de l'exercice en % (4)</b>	<b>I / II</b>	<b>10,63</b>

(1) Ratio défini aux articles L. 4253-1 ou L. 3231-4 ou L. 2252-1 du CGCT, conformément aux dispositions législatives applicables à la collectivité.

(2) Hors opérations visées par l'article L. 4253-2 ou L. 3231-4-4 ou L. 2252-2 du CGCT, conformément aux dispositions législatives applicables à la collectivité.

(3) Cf. définition de l'article D. 1511-30 du CGCT.

(4) Les garanties d'emprunt accordées au titre d'un exercice ne doivent pas représenter plus de 50 % des recettes réelles de fonctionnement de ce même exercice.

<b>IV – ANNEXES</b>	<b>IV</b>
<b>ANNEXES PATRIMONIALES – ENGAGEMENTS HORS BILAN</b>	<b>B7.7</b>

**ETAT DES RECETTES GREVEES D'UNE AFFECTATION SPECIALE**

**Tableau récapitulatif des recettes grevées d'une affectation spéciale**

Libellé (1)	Restes à employer au 01/01/N	Montant recettes	Montant dépenses	Restes à employer au 31/12/N
Forfait post stationnement	0,00	80 318,00	0,00	80 318,00
<b>Total</b>	<b>0,00</b>	<b>80 318,00</b>	<b>0,00</b>	<b>80 318,00</b>

<b>Libellé de la recette grevée d'une affectation spéciale (2) : Forfait post stationnement</b>				
			<b>Reste à employer au 01/01/N</b>	<b>0,00</b>
<b>Recettes</b>				
<b>Article</b>	<b>Libellé article</b>			<b>Montant</b>
70384	Forfait de post stationnement			80 318,00
			<b>Total</b>	<b>80 318,00</b>
<b>Dépenses</b>				
<b>Article</b>	<b>Libellé article</b>			<b>Montant</b>
			<b>Total</b>	<b>0,00</b>
			<b>Reste à employer au 31/12/N (3)</b>	<b>80 318,00</b>

(1) Par exemple, taxe d'aménagement, taxe de séjour, FEDER, dons et legs grevés d'une affectation, toutes recettes grevées d'une affectation spéciale et non ventilables ou recettes ventilables mais pour lesquelles la collectivité souhaite un niveau de détail plus fin que dans la présentation croisée.

(2) Ouvrir un tableau par recette grevée d'une affectation spéciale et reproduire le tableau autant de fois que nécessaire pour décrire l'ensemble des recettes grevées d'une affectation spéciale.

(3) Reste à employer au 31/12/N = reste à employer au 01/01/N + total recettes de l'exercice – total dépenses de l'exercice.

<b>IV – ANNEXES</b>	<b>IV</b>
<b>ANNEXES PATRIMONIALES – ETAT DU PERSONNEL AU 01/01/N</b>	<b>B9</b>

**B9 – ETAT DU PERSONNEL AU 01/01/N**

GRADES OU EMPLOIS (1)	CATEGORIES (2)	EMPLOIS BUDGETAIRES (3)			EFFECTIFS POURVUS SUR EMPLOIS BUDGETAIRES EN ETPT (4)		
		EMPLOIS PERMANENTS À TEMPS COMPLET	EMPLOIS PERMANENTS À TEMPS NON COMPLET	TOTAL	AGENTS TITULAIRES	AGENTS NON TITULAIRES	TOTAL
<b>EMPLOIS FONCTIONNELS (a)</b>		<b>3,00</b>	<b>0,00</b>	<b>3,00</b>	<b>3,00</b>	<b>0,00</b>	<b>3,00</b>
Directeur général des services	A	0,00	0,00	0,00	0,00	0,00	0,00
Directeur général adjoint des services		3,00	0,00	3,00	3,00	0,00	3,00
Directeur général des services techniques		0,00	0,00	0,00	0,00	0,00	0,00
Directeur départemental - SDIS		0,00	0,00	0,00	0,00	0,00	0,00
Directeur départemental adjoint - SDIS		0,00	0,00	0,00	0,00	0,00	0,00
Emplois créés au titre de l'article L. 313-1 du CGFP		0,00	0,00	0,00	0,00	0,00	0,00
<b>FILIERE ADMINISTRATIVE (b)</b>			<b>32,00</b>	<b>0,00</b>	<b>32,00</b>	<b>21,00</b>	<b>9,00</b>
Adjt adm	C	4,00	0,00	4,00	4,00	0,00	4,00
Adjt adm Pal 1CI	C	8,00	0,00	8,00	7,00	0,00	7,00
Adjt adm Pal 2CI	C	3,00	0,00	3,00	2,50	0,00	2,50
Attaché	A	7,00	0,00	7,00	3,00	4,00	7,00
Rédacteur	B	7,00	0,00	7,00	2,00	5,00	7,00
Rédacteur Pal 1CI	B	1,00	0,00	1,00	1,00	0,00	1,00
Rédacteur Pal 2CI	B	2,00	0,00	2,00	1,50	0,00	1,50
<b>FILIERE TECHNIQUE (c)</b>		<b>18,00</b>	<b>0,00</b>	<b>18,00</b>	<b>11,00</b>	<b>4,80</b>	<b>15,80</b>
Adjt tech	C	6,00	0,00	6,00	5,00	1,00	6,00
Adjt tech Pal 1CI	C	1,00	0,00	1,00	0,00	0,00	0,00
Adjt tech Pal 2CI	C	1,00	0,00	1,00	1,00	0,00	1,00
Agent maitrise	C	1,00	0,00	1,00	1,00	0,00	1,00
Agent maitrise Pal	C	1,00	0,00	1,00	1,00	0,00	1,00
Ingénieur	A	1,00	0,00	1,00	0,00	1,00	1,00
Ingénieur Pal	A	2,00	0,00	2,00	1,00	0,80	1,80
Technicien	B	1,00	0,00	1,00	0,00	1,00	1,00
Technicien Pal 1CI	B	2,00	0,00	2,00	1,00	0,00	1,00
Technicien Pal 2CI	B	2,00	0,00	2,00	1,00	1,00	2,00
<b>FILIERE SOCIALE (d)</b>		<b>0,00</b>	<b>0,00</b>	<b>0,00</b>	<b>0,00</b>	<b>0,00</b>	<b>0,00</b>
<b>FILIERE MEDICO-SOCIALE (e)</b>		<b>0,00</b>	<b>0,00</b>	<b>0,00</b>	<b>0,00</b>	<b>0,00</b>	<b>0,00</b>
<b>FILIERE MEDICO-TECHNIQUE (f)</b>		<b>0,00</b>	<b>0,00</b>	<b>0,00</b>	<b>0,00</b>	<b>0,00</b>	<b>0,00</b>
<b>FILIERE SPORTIVE (g)</b>		<b>2,00</b>	<b>0,00</b>	<b>2,00</b>	<b>2,00</b>	<b>0,00</b>	<b>2,00</b>
Conseiller APS	A	1,00	0,00	1,00	1,00	0,00	1,00
Opérateur APS Pal	C	1,00	0,00	1,00	1,00	0,00	1,00
<b>FILIERE CULTURELLE (h)</b>		<b>38,00</b>	<b>6,24</b>	<b>44,24</b>	<b>35,72</b>	<b>7,20</b>	<b>42,92</b>

MONTLUCON COMMUNAUTE - CTE MONTLUCON COMMUNAUTE - BP - 2024

GRADES OU EMPLOIS (1)	CATEGORIES (2)	EMPLOIS BUDGETAIRES (3)			EFFECTIFS POURVUS SUR EMPLOIS BUDGETAIRES EN ETPT (4)		
		EMPLOIS PERMANENTS À TEMPS COMPLET	EMPLOIS PERMANENTS À TEMPS NON COMPLET	TOTAL	AGENTS TITULAIRES	AGENTS NON TITULAIRES	TOTAL
Adjt ter patr Pal 1CI	C	5,00	0,00	5,00	5,00	0,00	5,00
Adjt ter patrimoine	C	1,00	0,00	1,00	1,00	0,00	1,00
Assist conserv	B	1,00	0,00	1,00	0,00	1,00	1,00
Assist ens art Pal 1CI	B	7,00	0,85	7,85	7,85	0,00	7,85
Assist ens art Pal 2CI	B	6,00	4,70	10,70	6,38	4,20	10,58
Attaché conserv patr	A	1,00	0,00	1,00	1,00	0,00	1,00
Conserv patr (Conc)	A	1,00	0,00	1,00	1,00	0,00	1,00
Conserv patr chef	A	1,00	0,00	1,00	0,80	0,00	0,80
Prof ens art CIN	A	6,00	0,00	6,00	3,00	2,00	5,00
Prof ens art HCI	A	9,00	0,69	9,69	9,69	0,00	9,69
<b>FILIERE ANIMATION (i)</b>		<b>2,00</b>	<b>0,00</b>	<b>2,00</b>	<b>2,00</b>	<b>0,00</b>	<b>2,00</b>
Adjt ter anim Pal 2CI	C	1,00	0,00	1,00	1,00	0,00	1,00
Animateur Pal 2CI	B	1,00	0,00	1,00	1,00	0,00	1,00
<b>FILIERE POLICE (j)</b>		<b>0,00</b>	<b>0,00</b>	<b>0,00</b>	<b>0,00</b>	<b>0,00</b>	<b>0,00</b>
<b>FILIERE SAPEURS-POMPIERS (k)</b>		<b>0,00</b>	<b>0,00</b>	<b>0,00</b>	<b>0,00</b>	<b>0,00</b>	<b>0,00</b>
<b>EMPLOIS NON CITES (l) (5)</b>		<b>25,00</b>	<b>0,00</b>	<b>25,00</b>	<b>25,00</b>	<b>0,00</b>	<b>25,00</b>
Collaborateur de cabinet		1,00	0,00	1,00	1,00	0,00	1,00
Délégué de Commune		9,00	0,00	9,00	9,00	0,00	9,00
Grade non statutaire		1,00	0,00	1,00	1,00	0,00	1,00
Président		1,00	0,00	1,00	1,00	0,00	1,00
Vice Président		13,00	0,00	13,00	13,00	0,00	13,00
<b>TOTAL GENERAL (b + c + d + e + f + g + h + i + j + k + l)</b>		<b>117,00</b>	<b>6,24</b>	<b>123,24</b>	<b>96,72</b>	<b>21,00</b>	<b>117,72</b>

(1) Les grades ou emplois sont désignés conformément à la circulaire n° NOR : INTB9500102C du 23 mars 1995. Les emplois fonctionnels sont également comptabilisés dans leur filière d'origine.

(2) Catégories : A, B ou C.

(3) Emplois budgétaires créés par l'assemblée délibérante. Les emplois permanents à temps complet sont comptabilisés pour une unité, les emplois à temps non complet sont comptabilisés à hauteur de la quotité de travail prévue par la délibération créant l'emploi.

(4) Equivalent temps plein annuel travaillé (ETPT). Le décompte est proportionnel à l'activité des agents, mesurée par leur quotité de temps de travail et par leur période d'activité sur l'année :

ETPT = Effectifs physiques \* quotité de temps de travail \* période d'activité dans l'année

Exemple : un agent à temps plein (quotité de travail = 100 %) présent toute l'année correspond à 1 ETPT ; un agent à temps partiel, à 80 % (quotité de travail = 80 %) présent toute l'année correspond à 0,8 ETPT ; un agent à temps partiel, à 80 % (quotité de travail = 80

%) présent la moitié de l'année (ex : CDD de 6 mois, recrutement à mi-année) correspond à 0,4 ETPT (0,8 \* 6 / 12).

(5) Emplois dont les missions ne correspondent pas à un cadre d'emploi existant.

<b>IV – ANNEXES</b>	<b>IV</b>
<b>ANNEXES PATRIMONIALES – ETAT DU PERSONNEL AU 01/01/N</b>	<b>B9</b>

**B9 – ETAT DU PERSONNEL AU 01/01/N (suite)**

AGENTS NON TITULAIRES EN FONCTION AU 01/01/N	CATEGORIES (1)	SECTEUR (2)	REMUNERATION (3)		CONTRAT	
			Indice (8)	Euros	Fondement du contrat (4)	Nature du contrat (5)
<b>Agents occupant un emploi permanent (6)</b>				<b>0,00</b>		
Adjt tech	C	TECH	432	0,00	332-13	CDD Contrat à durée déterminée
Assist conserv	B	CULT	389	0,00	332-8-2°	CDD Contrat à durée déterminée
Assist ens art Pal 2CI	B	CULT	458	0,00	332-13	CDD Contrat à durée déterminée
Assist ens art Pal 2CI	B	CULT	2181	0,00	332-8-2°	CDD Contrat à durée déterminée
Assist ens art Pal 2CI	B	CULT	444	0,00	332-8-2°	CDD Contrat à durée déterminée
Attaché	A	ADM	1768	0,00	332-8-2°	CDD Contrat à durée déterminée
Attaché	A	ADM	653	0,00	332-10	CDI Contrat à durée indéterminée
Ingénieur	A	TECH	646	0,00	332-8-2°	CDD Contrat à durée déterminée
Ingénieur Pal	A	TECH	791	0,00	332-8-2°	CDD Contrat à durée déterminée
Prof ens art CIN	A	CULT	900	0,00	332-8-2°	CDD Contrat à durée déterminée
Rédacteur	B	ADM	2068	0,00	332-8-2°	CDD Contrat à durée déterminée
Technicien	B	TECH	478	0,00	332-8-2°	CDD Contrat à durée déterminée
Technicien Pal 2CI	B	TECH	458	0,00	332-8-2°	CDD Contrat à durée déterminée
<b>Agents occupant un emploi non permanent (7)</b>				<b>69 619,76</b>		
Adjt adm	C	ADM	1112	0,00	332-23-1°	CDD Contrat à durée déterminée
Adjt adm	C	ADM	734	0,00	332-24	CDD Contrat à durée déterminée
Adjt tech	C	TECH	367	0,00	332-23-1°	CDD Contrat à durée déterminée
Adjt ter animation	C	ANIM	367	0,00	332-24	CDD Contrat à durée déterminée
Apprentis		OTR		8 622,56	A Arrivée collectivité	A
Assist ens art Pal 2CI	B	CULT	401	0,00	A STAG-Recrutement direct (anc)	CDD Contrat à durée déterminée
Attaché	A	ADM	1389	0,00	A STAG-Recrutement direct (anc)	CDD Contrat à durée déterminée

**MONTLUCON COMMUNAUTE - CTE MONTLUCON COMMUNAUTE - BP - 2024**

AGENTS NON TITULAIRES EN FONCTION AU 01/01/N	CATEGORIES (1)	SECTEUR (2)	REMUNERATION (3)		CONTRAT	
			Indice (8)	Euros	Fondement du contrat (4)	Nature du contrat (5)
Attaché	A	ADM	693	0,00	A STAG-Recrutement direct (anc)	CDI Contrat à durée indéterminée
Attaché	A	ADM	653	0,00	332-24	CDD Contrat à durée déterminée
Attaché Pal	A	ADM	995	0,00	A STAG-Recrutement direct (anc)	CDI Contrat à durée indéterminée
Cumul act. titre acces.		OTR	668	0,00	A Cumul activ. à titre accessoire	A
Grade non statutaire		OTR		14 135,68	A STAG-Recrutement direct (anc)	A
Ingénieur	A	TECH	518	0,00	A STAG-Recrutement direct (anc)	CDD Contrat à durée déterminée
Ingénieur HCI	A	TECH		36 721,52	A STAG-Recrutement direct (anc)	CDD Contrat à durée déterminée
Ingénieur HCI	A	TECH	1027	0,00	A TIT-Recrutement voie de mutation	CDI Contrat à durée indéterminée
Prof ens art CIN	A	CULT	450	0,00	332-23-1°	CDD Contrat à durée déterminée
Rédacteur	B	ADM	452	0,00	A STAG-Recrutement direct (anc)	CDI Contrat à durée indéterminée
Vacataire		OTR		10 140,00	A Arrivée collectivité	A
<b>TOTAL GENERAL</b>				<b>69 619,76</b>		

(1) CATEGORIES: A, B et C.

(2) SECTEUR ADM : Administratif.  
 TECH : Technique.  
 URB : Urbanisme (dont aménagement urbain).  
 S : Social.  
 MS : Médico-social.  
 MT : Médico-technique.  
 SP : Sportif.  
 CULT : Culturel  
 ANIM : Animation.  
 POL : Police.  
 POMP : Sapeurs-pompiers.  
 X : Emplois non cités.

(3) REMUNERATION : Référence à un indice brut (indiquer le niveau de l'indice brut) de la fonction publique ou en euros annuels bruts (indiquer l'ensemble des éléments de la rémunération brute annuelle).

(4) CONTRAT : Motif du contrat (code général de la fonction publique - CGFP) :  
 332-23-1° : Accroissement temporaire d'activité pour une durée maximale de douze mois.  
 332-23-2° : Accroissement saisonnier d'activité pour une durée maximale de six mois.  
 332-24 : Contrat de projet pour une durée minimale d'un an et une durée maximale fixée par les parties dans la limite de six ans  
 332-13 : Remplacement d'un fonctionnaire autorisé à servir à temps partiel ou indisponible.  
 332-14 : Vacance temporaire d'un emploi.  
 332-8-1° : Absence de cadre d'emplois de fonctionnaires susceptibles d'assurer les fonctions correspondantes.  
 332-8-2° : Justifié par les besoins des services ou la nature des fonctions, sous réserve qu'aucun fonctionnaire territorial n'a pu être recruté dans les conditions prévues par le CGFP.  
 332-8-3° : Communes de moins de 1 000 habitants et groupements de communes regroupant moins de 15 000 habitants.  
 332-8-4° : Communes nouvelles issues de fusion de communes de moins de 1 000 habitants, pendant trois ans suivant la création, et le cas échéant, jusqu'au premier renouvellement du conseil municipal.  
 332-8-5° : Autres collectivités territoriales ou établissements mentionnés à l'article L. 4, pour les emplois dont la quotité de temps de travail est inférieure à 50 %.  
 332-8-6° : Emplois des communes (- 2 000 hab.) et des groupements de communes (-10 000 hab.) dont la création ou suppression dépend de la décision d'une autorité.  
 327-5 : Contractuel territorial sur emploi permanent - peut être nommé en qualité de fonctionnaire stagiaire par l'autorité territoriale.  
 332-10 : Contrat à durée indéterminée en application de l'article L. 332-8 avec un agent contractuel territorial qui justifie d'une durée de services publics de six ans au moins.  
 332-11 : Contrat à durée indéterminée lorsque l'agent contractuel territorial concerné remplit avant l'échéance de son contrat les conditions d'ancienneté mentionnées à l'article L. 332-10.  
 326\_352 : Modalités particulières : recrutement sans concours, parcours d'accès à la fonction publique, personnes en situation de handicap (CGFP art. L326 et L.352).  
 343-1\_343-3 : Emplois supérieurs de la fonction publique territoriale (emplois fonctionnels de direction).  
 333-1\_333-10 : Collaborateurs de cabinet.  
 333-12 : Collaborateurs de groupes d'élus.  
 A : Autres

(5) Indiquer si l'agent contractuel est titulaire d'un contrat à durée déterminée (CDD) ou d'un contrat à durée indéterminée (CDI). Les contrats particuliers devront être labellisés « A / autres » et feront l'objet d'une précision (ex : « contrats aidés »).

(6) Occupent un emploi permanent de la fonction publique territoriale, les agents non titulaires recrutés sur le fondement des articles 332-8, 332-13, 332-14, 326, 352 du CGFP, ainsi que les agents qui sont titulaires d'un contrat à durée indéterminée pris sur le fondement des articles 327-5, 332-10 et 332-11 du CGFP.

(7) Occupent un emploi non permanent de la fonction publique territoriale, les agents non titulaires recrutés sur le fondement des articles 332-23, 332-24, 333-1 à 333-10 et 333-12.

(8) Si un contrat fixe comme référence de rémunération un traitement hors échelle, il convient de mentionner le chevron conformément à l'article 6 décret 85-1148 du 20 octobre 1985.

<b>IV – ANNEXES</b>	<b>IV</b>
<b>ANNEXES PATRIMONIALES</b>	
<b>LISTE DES ORGANISMES DANS LESQUELS LA COLLECTIVITE A PRIS UN ENGAGEMENT FINANCIER</b>	<b>B10</b>

**LISTE DES ORGANISMES DANS LESQUELS LA COLLECTIVITE A PRIS UN ENGAGEMENT FINANCIER**

Les documents financiers et comptables de ces organismes sont mis à la disposition du public à Cité administrative 1, rue des Conches 03100 Montluçon (1).  
Toute personne a le droit de demander communication à ses frais.

Nature de l'engagement (2)	Nom de l'organisme	Raison sociale de l'organisme	Nature juridique de l'organisme	Montant de l'engagement
<b>Délégation de service public (3) (4)</b>				
-	SNC La Loue Centre aqualudique	Société en nom collectif	Privé	2 068 100,00
-	SNC Centre de cultures et congrés	Société en nom collectif	Privé	1 442 890,00
-	Kéolis	SARL	Privé	1 442 890,00
<b>Détention d'une part du capital</b>				
<b>Garantie ou cautionnement d'un emprunt</b>				
-	Allier Habitat	OPH	Public	165 000,00
-	APAJH	Association	Privé	4 522 500,00
-	Auvegne Habitat	ESH	Privé	6 300 019,00
-	CCI Allier	CCI	Privé	10 780 606,94
-	Évoléa	Coopérative HLM	Privé	1 555 000,00
-	France Loire	ESH	Prive	12 276 520,95
-	Montluçon Habitat	OPH	Public	94 539 780,99
-	Reraite la Charité	Association	Privé	4 207 500,00
<b>Subventions supérieures à 75 000 € ou représentant plus de 50 % du produit figurant au compte de résultat de l'organisme</b>				
-	Montluçon Habitat	OPH	Public	400 000,00
-	OTI Vallée du coeur de France	Association	Privé	400 673,00
-	CDN Centre dramatique national	Association		160 000,00
-	SMAC	Association	Privé	175 000,00
<b>Autres</b>				

(1) Hôtel de la collectivité et autres lieux publics désignés par la collectivité.

(2) Indiquer la date de la décision (délibérations, contrats ou décisions de l'exécutif).

(3) Préciser la nature de la délégation (concession, affermage, régie intéressée...).

(4) Les délégations pour lesquels un engagement hors bilan est constaté font l'objet d'une reprise dans l'état relatif aux autres engagements donnés.

<b>IV – ANNEXES</b>	<b>IV</b>
<b>ANNEXES PATRIMONIALES – LISTE DES ORGANISMES DE REGROUPEMENT</b>	<b>B11.1</b>

**LISTE DES ORGANISMES DE REGROUPEMENT AUXQUELS ADHERE LA COLLECTIVITE**

DESIGNATION DES ORGANISMES	Date d'adhésion	Mode de participation (1)	Montant du financement
<b>Syndicats mixtes (article L. 5721-2 du CGCT)</b>			
<b>EPCI</b>			
PETR - Pays de la vallée de Montluçon et du Cher - budget principal	28/11/2014	Nombre d'habitants	131 348,00
PETR- Pays de la vallée de Montluçon et du Cher - budget scot	28/11/2014	Nombre d'habitants	6 250,00
SDE 03	02/09/2016		16 120,00
S.I.C.T.O.M.	12/01/2017	En fonction du budget	8 540 000,00
Service Départemental d'Incendie et de Secours	18/07/2017		3 972 206,00
Aérodrome Montluçon-Lépaud	01/01/2023	30% des dépenses fonctionnement Investissement	110 000,00
<b>Autres organismes de regroupement</b>			
Société Protectrice des animaux	18/07/2017	Nombre d'habitants	88 000,00

(1) Indiquer si le financement est fait par TPZ, TPU, TPU + fiscalité additionnelle ou sans fiscalité propre.

<b>IV – ANNEXES</b>	<b>IV</b>
<b>ANNEXES PATRIMONIALES – LISTE DES ETABLISSEMENTS PUBLICS CREEES</b>	<b>B11.2</b>

**LISTE DES ETABLISSEMENTS PUBLICS CREEES**

Catégorie d'établissement (1)	Intitulé / objet de l'établissement	Date de création	Date de délibération	Nature de l'activité (SPIC/SPA)	TVA (oui / non)
-------------------------------	-------------------------------------	------------------	----------------------	---------------------------------	-----------------

(1) Il s'agit de recenser les établissements publics créés par la collectivité pour l'exploitation directe d'un service public relevant de sa compétence.

Pour rappel, la collectivité a l'obligation de constituer une régie si le service concerné est de nature industrielle et commerciale (cf. article L. 1412-1 du CGCT) ou la faculté de constituer une régie si le service concerné est de nature administrative et n'est pas de ceux qui, par leur nature ou par la loi, ne peuvent être assurés que par la collectivité elle-même (cf. article L. 1412-2 du CGCT).

Les régies ainsi créées peuvent, au choix de la collectivité, être dotées :

- soit de la personnalité morale et de l'autonomie financière ;
- soit de la seule autonomie financière.

Cependant, il convient de préciser que seules les régies dotées de la personnalité morale et de l'autonomie financière sont dénommées établissement public et doivent être recensées dans cet état.

<b>IV – ANNEXES</b>	<b>IV</b>
<b>ANNEXES PATRIMONIALES – LISTE DES SERVICES INDIVIDUALISES DANS UN BUDGET ANNEXE</b>	<b>B11.3</b>

**LISTE DES SERVICES INDIVIDUALISES DANS UN BUDGET ANNEXE**

Catégorie de services (1)	Intitulé / objet du service	Date de création	Date de délibération	N° SIRET	Nature de l'activité (SPIC/SPA)	TVA (oui / non)
Budget annexe gestion de stocks	Zone de Chateaugay	01/01/2017		20007108200032	SPA	oui
Budget annexe gestion de stocks	Zone Avioparc	01/01/2017		20007108200040	SPA	oui
Budget annexe gestion de stocks	Zone La Quaire	01/01/2017		20007108200057	SPA	oui
Budget annexe gestion de stocks	Zone Le Pont vert	01/01/2017		20007108200081	SPA	oui
Budget annexe	Ateliers relais	01/01/2017		20007108200073	SPA	oui
Budget annexe	Ateliers relais	01/01/2017		20007108200099	SPA	oui
Budget annexe gestion de stocks	Zone de La Loue	01/01/2017		20007108200107	SPA	non
Budget annexe gestion de stocks	Zone du Champ du Noyer	01/01/2017		20007108200255	SPA	oui
Budget annexe gestion de stocks	Zone Méctronic	01/01/2017		20007108200123	SPA	oui
Budget annexe gestion de stocks	Zone Pont des Nautes	01/01/2017		20007108200131	SPA	oui
DSP	Transports	01/01/2017		20007108200024	SPIC	non
DSP	Centre nautique	01/01/2017		20007108200172	SPA	non
DSP	Athanor	01/01/2017		20007108200180	SPIC	oui
Régie à seule autonomie financière	Boutique MUPOP	01/01/2017		20007108200198	SPA	oui
Régie à seule autonomie financière	Assainissement	01/01/2017		20007108200206	SPIC	oui
Régie à seule autonomie financière	Eau	01/01/2017		20007108200214	SPIC	oui

(1) Exemples de catégories : régie à seule autonomie financière, opérations d'aménagement, service social et médico-social.

<b>IV – ANNEXES</b>	<b>IV</b>
<b>ANNEXES BUDGETAIRES EQUILIBRE BUDGETAIRE</b>	<b>C1.1</b>

**DISPONIBILITE DE RESSOURCES PROPRES PROVENANT DES EXERCICES ANTERIEURS****Solde de la section d'investissement de l'exercice N-1 (1)**

	Propositions nouvelles	Vote (2)
<b>Solde d'exécution 001 (A)</b> montant négatif si déficit (D001) montant positif si excédent (R001)	0,00	0,00
<b>Solde des RAR (B)</b> montant négatif si déficit montant positif si excédent	0,00	0,00
<b>Solde de la section investissement de l'exercice N-1 (Solde I = A + B)</b> Solde positif : excédent de financement Solde négatif : besoin de financement	0,00	0,00

**Disponibilité des ressources propres provenant des exercices antérieurs après financement de la section investissement de l'exercice N-1 (1)**

	Propositions nouvelles	Vote (2)
<b>Affectation au 1068 suite au CA de l'exercice N-1 (C)</b>	0,00	0,00
<b>Solde de la section investissement de l'exercice N-1 (Solde I)</b> Solde positif : excédent de financement Solde négatif : besoin de financement	0,00	0,00
<b>Disponibilité de ressources propres des exercices antérieurs (Solde II = C + Solde I)</b> Solde positif : ressources disponibles pour la couverture de l'annuité Solde négatif : absence de ressources propres provenant des exercices antérieurs pour la couverture de l'annuité	0,00	0,00

**COUVERTURE DE L'ANNUTE DE LA DETTE PAR LES RESSOURCES PROPRES - PETIT EQUILIBRE**

	Propositions nouvelles	Vote
<b>Dépenses de l'exercice à couvrir par des ressources propres (D)(3)</b>	3 419 700,00	3 419 700,00
<b>Ressources propres externes et internes de l'exercice (E)(3)</b>	4 884 083,00	4 884 083,00
<b>Couverture de l'annuité de la dette (Solde III = E - D)</b> Solde positif : annuité de la dette couverte Solde négatif : annuité de la dette non couverte par les ressources de l'exercice, vérifier la couverture par les éventuelles ressources disponibles des exercices antérieurs (cf. solde II)	1 464 383,00	1 464 383,00

(1) Eléments à compléter uniquement s'il y a eu reprise des résultats, anticipée ou classique

(2) Cumul des crédits de l'exercice votés ou reportés

(3) Les RAR étant intégrés au calcul des ressources propres provenant des exercices antérieurs, seuls les crédits de l'exercice sont à inscrire. Le détail des crédits est présenté aux états suivants : "Equilibre budgétaire - Dépenses" et "Equilibre budgétaire - Recette"

<b>IV – ANNEXES</b>	<b>IV</b>
<b>ANNEXES BUDGETAIRES EQUILIBRE BUDGETAIRE – DEPENSES</b>	<b>C1.2</b>

**DEPENSES A COUVRIR PAR DES RESSOURCES PROPRES**

Art. (1)	Libellé (1)	Propositions nouvelles	Vote (2)
<b>DEPENSES TOTALES A COUVRIR PAR DES RESSOURCES PROPRES = A + B</b>		<b>3 419 700,00</b>	<b>3 419 700,00</b>
<b>16 Emprunts et dettes assimilées (A)</b>		<b>3 249 000,00</b>	<b>3 249 000,00</b>
1631	Emprunts obligataires	0,00	0,00
1641	Emprunts en euros	3 249 000,00	3 249 000,00
1643	Emprunts en devises	0,00	0,00
16441	Opérations afférentes à l'emprunt	0,00	0,00
1671	Avances consolidées du Trésor	0,00	0,00
1672	Emprunts sur comptes spéciaux du Trésor	0,00	0,00
1678	Autres emprunts et dettes	0,00	0,00
1681	Autres emprunts	0,00	0,00
1682	Bons à moyen terme négociables	0,00	0,00
1687	Autres dettes	0,00	0,00
<b>Dépenses et transferts à déduire des ressources propres (B)</b>		<b>170 700,00</b>	<b>170 700,00</b>
10...	<i>Reprise de dotations, fonds divers et réserves</i>		
10...	Reversement de dotations, fonds divers et réserves		
10222	FCTVA	1 000,00	1 000,00
139	<i>Subv. invest. transférées cpte résultat</i>	169 700,00	169 700,00

(1) Détailler les chapitres budgétaires par article conformément au plan de comptes.

(2) Crédits de l'exercice votés lors de la séance.

<b>IV – ANNEXES</b>	<b>IV</b>
<b>ANNEXES BUDGETAIRES EQUILIBRE BUDGETAIRE – RECETTES</b>	<b>C1.3</b>

**RESSOURCES PROPRES**

Art. (1)	Libellé (1)	Propositions nouvelles	Vote (2)
<b>RECETTES (RESSOURCES PROPRES) = a + b</b>		<b>4 884 083,00</b>	<b>III</b> <b>4 884 083,00</b>
<b>Ressources propres externes de l'année (a)</b>		<b>290 000,00</b>	<b>290 000,00</b>
10222	FCTVA	270 000,00	270 000,00
10226	Taxe d'aménagement (3)	20 000,00	20 000,00
10227	Versement pour sous densité	0,00	0,00
10228	Autres fonds d'investissement	0,00	0,00
13146	Attributions compensation investissement	0,00	0,00
13156	Attributions compensation investissement	0,00	0,00
13246	Attributions compensation investissement	0,00	0,00
13256	Attributions compensation investissement	0,00	0,00
138	Autres subventions invest. non transf.	0,00	0,00
26...	Participations et créances rattachées		
27...	Autres immobilisations financières		
<b>Ressources propres internes de l'année (b) (4)</b>		<b>4 594 083,00</b>	<b>4 594 083,00</b>
15...	Provisions pour risques et charges		
169	Primes de remboursement des obligations	0,00	0,00
26...	Participations et créances rattachées		
27...	Autres immobilisations financières		
28...	Amortissement des immobilisations		
28031	Frais d'études	196 000,00	196 000,00
28033	Frais d'insertion	400,00	400,00
2804113	Subv. Etat : Projet infrastructure	38 000,00	38 000,00
2804131	Subv. Dpt : Bien mobilier, matériel	4 000,00	4 000,00
2804132	Subv. Dpt : Bâtiments, installations	3 800,00	3 800,00
2804133	Subv. Dpt : Projet infrastructure	4 400,00	4 400,00
28041412	Subv.Cne GFP : Bâtiments, installations	11 000,00	11 000,00
28041581	Autres grpts-Biens mob., mat. et études	5 000,00	5 000,00
28041582	Autres grpts - Bâtiments et installat°	290 000,00	290 000,00
2804181	Autres org pub - Biens mob, mat, études	3 000,00	3 000,00
280421	Privé - Biens mob., matériel et études	59 000,00	59 000,00
280422	Privé - Bâtiments et installations	92 000,00	92 000,00
2805	Licences, logiciels, droits similaires	45 000,00	45 000,00
281351	Bâtiments publics	8 800,00	8 800,00
28152	Installations de voirie	9 600,00	9 600,00
281532	Réseaux d'assainissement	4 300,00	4 300,00
281533	Réseaux câblés	30 000,00	30 000,00
281534	Réseaux d'électrification	8 900,00	8 900,00
281538	Autres réseaux	6 000,00	6 000,00
281568	Autre matériel, outillage incendie	1 700,00	1 700,00
2815738	Autre matériel et outillage de voirie	3 400,00	3 400,00
28158	Autres inst.,matériel,outil. techniques	20 000,00	20 000,00
2817538	Autres réseaux (mise à dispo)	366 000,00	366 000,00
281828	Autres matériels de transport	21 000,00	21 000,00
281838	Autre matériel informatique	89 000,00	89 000,00
281848	Autres matériels de bureau et mobiliers	22 000,00	22 000,00
28188	Autres immo. corporelles	235 000,00	235 000,00
29...	Dépréciations des immobilisations		
31...	Matières premières (et fournitures) (5)		
33...	En-cours de production de biens (5)		
35...	Stocks de produits (5)		
39...	Dépréciation des stocks et en-cours		
481...	Charges à rép. sur plusieurs exercices		
4817	Indemnités de renégociation de la dette	73 420,00	73 420,00
49...	Dépréciation des comptes de tiers		

Art. (1)	Libellé (1)	Propositions nouvelles	Vote (2)
59...	<i>Dépréciation des comptes financiers</i>		
024	Produits des cessions d'immobilisations	1 145 000,00	1 145 000,00
021	<i>Virement de la section de fonctionnement</i>	1 798 363,00	1 798 363,00

(1) Les comptes 15, 169, 26, 27, 28, 29, 39, 481, 49 et 59 sont à détailler conformément au plan de comptes.

(2) Crédits de l'exercice votés lors de la séance.

(3) Le compte 10226 peut être utilisé uniquement par les communes et les établissements publics à fiscalité propre.

(4) Les comptes 15, 29, 39, 49 et 59 sont présentés uniquement si la collectivité applique le régime des provisions budgétaires, conformément aux dispositions législatives et réglementaires afférentes.

(5) Les comptes 31, 33 et 35 ne peuvent être utilisés que pour les budgets utilisant la comptabilité de stock. Par conséquent, seuls les budgets retraçant les dépenses et les recettes d'un lotissement ou d'une ZAC peuvent utiliser les comptes susmentionnés.

<b>IV – ANNEXES</b>	<b>IV</b>
<b>AUTRES ELEMENTS D'INFORMATION – DECISIONS EN MATIERE DE TAUX DES CONTRIBUTIONS</b>	<b>D3</b>

Libellés	Base notifiée (si connue à la date de vote)	Variation de la base / (N-1) (%)	Taux, coefficient ou forfait appliqués par décision de l'assemblée délibérante (%, unité ou €)	Variation du taux / N-1 (%)	Produit voté par l'assemblée délibérante	Variation du produit / N-1 (%)
<b>Part régionale des ressources</b>						
TICPE (part définie à l'art. 265 du code des douanes)	SP	0,00	0,00	0,00	0,00	0,00
	Gazole	0,00	0,00	0,00	0,00	0,00
TICPE (majoration définie à l'art. 265 A bis du code des douanes)	SP	0,00	0,00	0,00	0,00	0,00
	Gazole	0,00	0,00	0,00	0,00	0,00
Taxe sur les permis de conduire	0,00	0,00	0,00	0,00	0,00	0,00
Taxe sur les certificats d'immatriculation des véhicules	0,00	0,00	0,00	0,00	0,00	0,00
Taxe spéciale de consommation de produits pétroliers (1)	0,00	0,00	0,00	0,00	0,00	0,00
Taxe sur le transport public aérien et maritime (1)	0,00	0,00	0,00	0,00	0,00	0,00
Taxe relative à l'octroi de mer (1)	0,00	0,00	0,00	0,00	0,00	0,00
Droits assimilés au droit d'octroi de mer auxquels sont soumis les rhums et spiritueux (1)	0,00	0,00	0,00	0,00	0,00	0,00
<b>Part départementale des ressources</b>						
Taxe d'aménagement	0,00	0,00	0,00	0,00	0,00	0,00
Taxe de publicité foncière et droit d'enregistrement	0,00	0,00	0,00	0,00	0,00	0,00
Taxe sur la consommation finale d'électricité	0,00	0,00	0,00	0,00	0,00	0,00
Taxe sur les remontées mécaniques des zones de montagne	0,00	0,00	0,00	0,00	0,00	0,00
<b>Part communale des ressources</b>						
TFPB	0,00	0,00	0,00	0,00	0,00	0,00
TFPNB	0,00	0,00	0,00	0,00	0,00	0,00
CFE	0,00	0,00	0,00	0,00	0,00	0,00
Taxe d'habitation sur les résidences secondaires	0,00	0,00	0,00	0,00	0,00	0,00
<b>TOTAL</b>	<b>0,00</b>	<b>0,00</b>	<b>0,00</b>	<b>0,00</b>	<b>0,00</b>	<b>0,00</b>

(1) Taxes perçues par les collectivités d'Outre-mer.

(2) Détailler les taxes pour lesquelles la collectivité a un pouvoir de modulation.

<b>V – ARRETE ET SIGNATURES</b>	<b>V</b>
<b>ARRETE ET SIGNATURES</b>	<b>A</b>

Nombre de membres en exercice : 0

Nombre de membres présents : 0

Nombre de suffrages exprimés : 0

VOTES :

Pour : 0

Contre : 0

Abstentions : 0

Date de convocation :

Présenté par (1),

A , le

Délibéré par l'assemblée (2), réunie en session

A , le

Les membres de l'assemblée délibérante (2),(3).

Certifié exécutoire par (1), compte tenu de la transmission en préfecture, le , et de la publication le

A , le

(1) Indiquer « la présidente » ou « le président ».

(2) Indiquer la nature de l'assemblée délibérante : du conseil régional de ..., de la Collectivité territoriale unique de ..., de la métropole de ..., du Conseil syndical de ...

(3) L'ajout des signataires est désormais facultatif.



**Rapport de présentation du projet du budget primitif 2024**  
**Budget principal**

## *Avertissement méthodologique*

*Les chiffres figurant dans les pages ci-après ne concernent, sauf exception précisément indiquée, que des mouvements réels tant en dépenses qu'en recettes, aussi bien pour la section de fonctionnement que pour la section d'investissement.*

*A la date de rédaction de ce document, l'exercice 2023 n'est pas encore définitivement clôturé. Par conséquent, les montants mentionnés concernant le réalisé 2023 demeurent encore estimatifs et susceptibles de présenter certains écarts avec le chiffre final qui sera constaté au compte administratif.*

*Ce projet de budget primitif 2024 est présenté selon les principes de la nouvelle instruction comptable M57. Celle-ci induit des changements de comptes par rapport à l'ancienne instruction M14. C'est la raison pour laquelle la maquette budgétaire ne mentionne pas de montants pour la colonne « budget précédent », comme cela a été précisé lors de l'examen de la délibération au Conseil communautaire de novembre relative à la mise en œuvre de la M57. Toutefois, dès lors où cela a été possible, le présent document explicatif comporte des comparaisons par rapport au budget 2023.*

# Introduction

Sous l'effet des tensions internationales, nous assistons à une forte reprise de l'inflation qui n'a cessé de s'accroître au fil de l'année 2022 pour atteindre les 7 % en fin d'année.

Ce retour de l'inflation est particulièrement marqué pour ce qui est des dépenses énergétiques assumées par les collectivités. Même si la revalorisation forfaitaire d'une partie des bases fiscales bénéficiera de cet effet prix, la section de fonctionnement des budgets locaux est particulièrement sous tension.

Le projet de budget primitif 2024 s'inscrit dans la ligne directrice des orientations budgétaires déclinées en janvier dernier, à savoir :

- préserver les ménages et les entreprises en conservant de nouveau la stabilité de nos taux d'imposition,
- renforcer les mesures d'économies concernant les dépenses de fonctionnement afin de limiter le risque d'érosion de l'autofinancement,
- poursuivre la relance des investissements déjà engagés en 2023 et renforcer l'attractivité du territoire,
- maîtriser durablement l'endettement de Montluçon Communauté.

Après l'exposé de la section de fonctionnement (1ère partie), seront successivement présentées les données de la section d'investissement (2ème partie) et les conditions de l'équilibre général (3ème partie).

# 1<sup>ère</sup> partie

## *LA SECTION DE FONCTIONNEMENT*

-----

I - Les produits de fonctionnement

II - Les charges de fonctionnement

## I - LES PRODUITS DE FONCTIONNEMENT

Ils s'élèvent à 52.855 millions d'euros et apparaissent en augmentation de 2.10 % par comparaison au BP 2023.

Leur répartition est la suivante :

Recettes réelles fonctionnement	CA 2022	BP 2023	Réalisé projeté 2023	BP 2024	Structure	BP 2024 / BP 2023	BP 2024 / Réalisé 2023
Impôts et taxes	37 132 968	38 636 780	39 443 129	39 943 059	75.57%	3.38%	1.27%
Dotations et subventions	11 428 991	11 317 049	11 162 351	11 272 650	21.33%	-0.39%	0.99%
Produits des services et domaines	964 011	1 020 030	1 074 103	1 056 108	2.00%	3.54%	-1.68%
Autres produits de fonctionnement	1 261 974	802 592	916 824	583 367	1.10%	-27.31%	-36.37%
<b>Total</b>	<b>50 787 945</b>	<b>51 776 451</b>	<b>52 596 407</b>	<b>52 855 184</b>	<b>100.00%</b>	<b>2.08%</b>	<b>0.49%</b>

Quatre grands blocs de recettes de fonctionnement seront successivement examinés en fonction de leur nature comptable, à savoir :

- A. les impôts et taxes ;
- B. les dotations et subventions reçues ;
- C. les produits des services et domaines ;
- D. les autres produits de fonctionnement.

### A – Les impôts et taxes

Les recettes de fonctionnement concernées sont celles imputées au compte 73. Le tableau ci-après présente leur évolution.

Impôts et taxes	CA 2022	BP 2023	Réalisé projeté 2023	BP 2024	Structure	BP 2024 / BP 2023	BP 2024 / Réalisé 2023
Contributions directes	15 755 117	11 770 000	12 494 381	12 261 000	30.70%	4.17%	-1.87%
Fraction TVA TH	11 775 734	12 240 000	12 097 210	12 400 000	31.04%	1.31%	2.50%
Fraction TVA CVAE	0	4 200 000	4 398 148	4 460 000	11.17%	6.19%	1.41%
Taxe d'enlèvement des ordures ménagères	7 283 172	8 114 200	8 157 022	8 540 000	21.38%	5.25%	4.70%
Reversement de compensations des communes	3 783	1 821	1 821	0	0.00%	-100.00%	-100.00%
FNGIR Garantie individuelle des ressources	1 587 059	1 587 059	1 587 059	1 587 059	3.97%	0.00%	0.00%
FPIC Fonds péréquation intercommunal et communal	724 438	720 000	704 896	690 000	1.73%	-4.17%	-2.11%
Prélèvement sur le produit des jeux	3 665	3 700	2 592	5 000	0.01%	35.14%	92.87%
<b>Total</b>	<b>37 132 968</b>	<b>38 636 780</b>	<b>39 443 129</b>	<b>39 943 059</b>	<b>100.00%</b>	<b>3.38%</b>	<b>1.27%</b>

Ces produits représentent 75.57% des recettes réelles de fonctionnement de Montluçon Communauté au BP 2024.

- Les contributions directes : comme annoncé lors des orientations budgétaires, les taux d'imposition de l'ensemble des impôts directs seront reconduits en 2024 sans aucune augmentation.

Il est souhaitable de rappeler que deux modifications importantes sont intervenues :

- En 2021, suite à la suppression de la taxe d'habitation (hors résidences secondaires), l'État compense par le versement d'une fraction de la TVA.
- En 2023, la Cotisation sur la Valeur Ajoutée des Entreprises est à son tour remplacée par une fraction de TVA. La fraction sera évaluée sur la moyenne 2020 à 2023. Un montant de 4.460 M€ est attendu à ce titre pour 2024.

En matière d'évolution des bases fiscales, le coefficient annuel de revalorisation des valeurs locatives s'établit à 3.90% pour 2024 (contre + 7.1% en 2023 et 3.40% en 2022) en application de l'indice des prix à la consommation harmonisé du mois de novembre dernier. Ce coefficient s'appliquera aux locaux d'habitation ainsi qu'à ceux des établissements industriels passibles de la taxe foncière. Il est presque divisé de moitié par rapport à 2023, ce qui reflète le ralentissement de l'inflation observé ces tous derniers mois.

Pour les locaux commerciaux et ceux des professions libérales, depuis la réforme des valeurs locatives des locaux professionnels la révision des tarifs est fonction de l'évolution moyenne constatée des loyers. La hausse attendue devrait se situer en moyenne à + 0,7 %, à peine au dessus de l'an passé (+ 0,57 %).

A ces revalorisations forfaitaires s'ajouteront également les évolutions positives ou négatives des bases physiques (constructions, extensions,...).

Au global, une hausse du produit de foncier bâti d'environ 3,8 % est attendue en 2024.

S'agissant de la taxe d'habitation sur les résidences secondaires, la direction départementale des finances publiques nous a notifié fin novembre 2023 un produit en hausse de 62 % par rapport à 2022. Cette augmentation est liée à la nouvelle obligation faite aux propriétaires de déclarer leurs biens immobiliers ainsi que leur occupation sur le site impots.gouv.

La presse s'est faite l'écho fin novembre d'un important dysfonctionnement dans le traitement par la direction générale des finances publiques de ces déclarations, notamment dans le cas des déménagements, qui ont engendré l'envoi à tort d'avis de taxe d'habitation sur les résidences secondaires à régler en 2023.

Nous avons de notre côté également alerté l'administration fiscale de l'Allier sur l'anomalie que constituait une hausse de 62 % des bases taxables en 2023. Celle-ci n'a cependant pas été en mesure de corriger suffisamment rapidement le montant de produit notifié en 2023. Il est possible que nous devions ainsi reverser à l'État en 2024 les montants encaissés à tort en 2023. Naturellement, le produit prévu au BP 2024 demeure sur la trajectoire des années passées, sans prendre en compte à ce stade les évolutions atypiques de 2023.

Par rapport aux recettes de contributions directes encaissées en 2023, l'évolution se présente comme suit :

Contributions directes	CA 2022	BP 2023	Réalisé projeté 2023	BP 2024	Structure	BP 2024 / BP 2023	BP 2024 / Réalisé 2023
CFE Cotisation foncière des entreprises	6 631 629	6 570 000	6 654 282	6 780 000	55.30%	3.20%	1.89%
Taxes foncières	2 454 020	2 580 000	2 629 550	2 720 000	22.18%	5.43%	3.44%
Taxe additionnelle FNB	137 613	145 000	148 979	152 000	1.24%	4.83%	2.03%
Taxe d'habitation résidences secondaires	553 752	580 000	896 271	614 000	5.01%	5.86%	-31.49%
CVAE Cotisation sur la valeur ajoutée des entreprises	4 038 322	0	0	0	0.00%	0.00%	0.00%
TASCOM Taxe sur les surfaces commerciales	1 311 598	1 250 000	1 476 580	1 320 000	10.77%	5.60%	-10.60%
IFER Impôt forfaitaire sur les entreprises de réseau	628 183	645 000	688 719	675 000	5.51%	4.65%	-1.99%
<b>Total</b>	<b>15 755 117</b>	<b>11 770 000</b>	<b>12 494 381</b>	<b>12 261 000</b>	<b>100.00%</b>	<b>4.17%</b>	<b>-1.87%</b>

- Le fonds de péréquation des ressources intercommunales et communales (FPIC)

Le FPIC a été mis en place en 2012 par l'État. Il constitue le premier mécanisme national de péréquation horizontale pour le secteur intercommunal. Il s'appuie sur la notion d'ensemble intercommunal, composée d'un établissement public de coopération intercommunale à fiscalité propre (EPCI) et de ses communes-membres. Son volume national est de 1 milliard d'euros.

Sont contributeurs au FPIC les ensembles intercommunaux dont le potentiel financier agrégé par habitant est supérieur à 0,9 fois le potentiel financier agrégé par habitant moyen constaté au niveau national. Conformément à l'article L. 2336-5 du Code général des collectivités territoriales, sont éligibles au versement du FPIC 60% des ensembles intercommunaux de métropole classés selon un indice synthétique.

Une diminution de 2.10% (comparable à 2023) est attendue, ce qui porte le FPIC pour 2024 à 690 000 euros.

Comme le montre le tableau ci-après Montluçon Communauté est bénéficiaire nette au FPIC (montant versé supérieur au montant prélevé).

	2021	2022	2023	2024
Montant prélevé à la collectivité	631 955	647 955	618 121	630 000
Montant versé à la collectivité	743 609	724 438	704 896	690 000
<b>SOLDE DU FPIC</b>	<b>111 654</b>	<b>76 483</b>	<b>86 775</b>	<b>60 000</b>

- La fraction TVA (TH)

Ressource de substitution à la suppression progressive de la taxe d'habitation. Pour 2023 le taux de croissance du PIB a été ramené à 3.70% alors qu'il était à 5.10%. Pour 2024, il est prévu un taux de 2.50%.

- La fraction TVA (CVAE)

La suppression de la Cotisation sur la Valeur Ajoutée des Entreprises sera étalée sur deux ans pour les entreprises, l'État a retiré dès 2023 l'intégralité du produit de CVAE perçu par les collectivités.

Bien sûr, la perte de recette est compensée par une nouvelle fraction de TVA qui passe de 4 398 148 € en 2023 à 4 460 000 € en 2024 (+ 61 852 €).

- La taxe sur les surfaces commerciales (TaSCom)

Elle s'applique aux établissements de vente au détail d'une surface de plus de 400 m<sup>2</sup>, mais également aux établissements de moins de 400 m<sup>2</sup> contrôlés directement ou indirectement par une même personne (réseau intégré) et exploités sous une même enseigne commerciale lorsque la surface totale des points de vente excède 4 000 m<sup>2</sup>.

Le taux de la TaSCom fait l'objet d'une réduction, fixée par décret à 20 % qui s'applique lorsque le chiffre d'affaires par mètre carré n'excède pas 3 800 euros à tous les établissements dont la surface des locaux destinés à la vente au détail est inférieure à 600 m<sup>2</sup>. Une forte augmentation a été enregistrée en 2022, après une baisse de 2021 due à la crise sanitaire.

En 2023, un versement complémentaire de 259 274 euros a été encaissé suite à un contrôle fiscal effectué sur les assujettis.

La prévision 2024 (1.320 M€) constitue une hypothèse prudente compte tenu de la volatilité de cette ressource.

- L'impôt forfaitaire sur les entreprises de réseau (IFER)

Cette fiscalité est en constante augmentation :

- » en 2019, imposition des éoliennes terrestres,
- » en 2020, augmentation du périmètre de production de l'électricité photovoltaïque,
- » en 2021, augmentation du nombre d'éoliennes terrestres.

IFER	2019	2020	2020 / 2019	2021	2021 / 2020	2022	2022 / 2021	2023	2023 / 2022
Éoliennes terrestres	52 990	53 550	1.06%	79 945	49.29%	81 191	1.56%	84 721	4.35%
Production d'électricité photovoltaïque	10 676	25 977	143.32%	26 143	0.64%	26 552	1.56%	33 174	24.94%
Production d'électricité hydraulique	18 959	19 151	1.01%	19 265	0.60%	19 554	1.50%	20 395	4.30%
Transformateurs électriques	225 868	228 125	1.00%	229 497	0.60%	232 940	1.50%	242 959	4.30%
Stations radioélectriques	113 877	128 709	13.02%	134 264	4.32%	149 797	11.57%	163 640	9.24%
Stations de compression de gaz	108 330	109 413	1.00%	110 069	0.60%	111 720	1.50%	116 524	4.30%
Canalisations de gaz	6 226	6 277	0.82%	6 313	0.57%	6 429	1.84%	6 729	4.67%
<b>Total</b>	<b>536 926</b>	<b>571 202</b>	<b>6.38%</b>	<b>605 496</b>	<b>6.00%</b>	<b>628 183</b>	<b>3.75%</b>	<b>668 142</b>	<b>6.36%</b>

La somme prévue au budget 2024 s'inscrit globalement dans la dynamique des années précédentes avec une hausse de 1.03% par rapport au réalisé 2023 (hors rôles supplémentaires de 2023).

- La Taxe d'Enlèvement des Ordures Ménagères

La TEOM, couvrant entièrement la participation du SICTOM, devrait connaître une nouvelle hausse en 2024 avoisinant les 5.00% (effet bases / taux).

	CA 2022	Réalisé projeté 2023	BP 2024
<b>TEOM</b>	<b>7 283 172</b>	<b>8 157 022</b>	<b>8 540 000</b>
<i>Évolution</i>	<i>692 914</i>	<i>873 850</i>	<i>382 978</i>
	<i>8.86%</i>	<i>12.00%</i>	<i>4.70%</i>

## B – Les dotations et subventions reçues

Les recettes de fonctionnement concernées sont celles imputées au compte 74. Le tableau ci-après présente leur évolution.

Dotations, subventions et participations	CA 2022	BP 2023	Réalisé projeté 2023	BP 2024	Structure	BP 2024 / BP 2023	BP 2024 / Réalisé 2023
Dotation d'intrecommunalité	1 170 233	1 250 000	1 185 963	1 200 000	10.65%	-4.00%	1.18%
Dotation de compensation	6 781 739	6 700 000	6 742 366	6 608 000	58.62%	-1.37%	-1.99%
Fonds de compensation de la TVA	6 245	10 000	14 592	7 000	0.06%	-30.00%	-52.03%
D.C.R.T.P.	819 513	819 513	819 513	808 000	7.17%	-1.40%	-1.40%
Allocations compensatrices de fiscalité	1 930 825	2 000 000	2 087 569	2 130 000	18.90%	6.50%	2.03%
Subventions et autres participations reçues	720 437	537 536	312 348	519 650	4.61%	-3.33%	66.37%
<b>Total</b>	<b>11 428 991</b>	<b>11 317 049</b>	<b>11 162 351</b>	<b>11 272 650</b>	<b>100.00%</b>	<b>-0.39%</b>	<b>0.99%</b>

Ces produits représentent 21,33% des recettes réelles de fonctionnement de Montluçon Communauté.

- La dotation globale de fonctionnement (DGF)

La DGF des groupements de communes comprend deux composantes :

– *La dotation d'intercommunalité*

Depuis la loi de finances pour 2006 modifiant l'article L. 5211-30 du Code Général des Collectivités Territoriales, les sommes affectées à chacune des catégories d'EPCI autres que les communautés urbaines sont réparties à raison de 30% pour la dotation de base et de 70% pour la dotation de péréquation.

Les attributions au titre de la dotation de base sont réparties en fonction de la population et du coefficient d'intégration fiscale (CIF) et de la population des EPCI. Les attributions au titre de la dotation de péréquation sont calculées en fonction de la population, du potentiel fiscal et du coefficient d'intégration fiscale (CIF).

- La population : La population DGF d'un établissement public de coopération intercommunale correspond à la somme des populations DGF de ses communes-membres. Le périmètre qui doit être retenu pour les communes-membres du groupement est celui constaté au 1er janvier de l'année au titre de laquelle a lieu la répartition.
- Il convient de noter que la population DGF des groupements intègre le nombre de places de caravane ainsi que le nombre de résidences secondaires pris en compte dans le calcul de la population DGF des communes.
- Le coefficient d'intégration fiscale : le coefficient d'intégration fiscale (CIF) permet de mesurer l'intégration d'un EPCI au travers du rapport entre la fiscalité qu'il lève et la totalité de la fiscalité levée sur son territoire par les communes et leurs groupements. Il constitue un indicateur de la part des compétences exercées au niveau du groupement.

– *La dotation de compensation des groupements de communes*

La dotation de compensation des EPCI correspond à l'ancienne compensation "part salaires" et à la compensation que percevaient certains EPCI au titre des baisses de Dotation de Compensation TP subies entre 1998 et 2001.

Au global, comme le montre le tableau ci-dessous l'évolution globale de la DGF de la collectivité est fortement influencée par celle inhérente à la dotation de compensation qui représente 80 % du total et, est structurellement en diminution.

Dotation globale de fonctionnement	CA 2022	BP 2023	Réalisé projeté 2023	BP 2024	Structure
Dotation d'intercommunalité	1 170 233	1 250 000	1 185 963	1 200 000	14.96%
<i>Évolution</i>	1.06%	6.82%	-5.12%	1.18%	
Dotation de compensation	6 781 739	6 700 000	6 742 366	6 608 000	85.04%
<i>Évolution</i>	-1.20%	-1.21%	0.63%	-1.99%	
<b>Total</b>	<b>7 951 972</b>	<b>7 950 000</b>	<b>7 928 329</b>	<b>7 808 000</b>	<b>100.00%</b>
	<b>-0.01%</b>	<b>-0.02%</b>	<b>-0.27%</b>	<b>-1.52%</b>	

L'inscription au projet de BP 2024 est donc de 7 808 000 euros pour la DGF en repli de 1.52 % par rapport à l'encaissement de 2023 (7 928 329 euros).

- Les allocations compensatrices de fiscalité

Elles intègrent depuis 2021 les 50 % des bases industrielles de foncier bâti qui ont fait l'objet d'un abattement en vertu de la loi de finances pour 2022.

Allocations compensatrices	CA 2022	BP 2023	Réalisé projeté	BP 2024	Structure	BP 2024 / BP 2023	BP 2024 / Réalisé
CFE	1 784 989	1 850 000	1 948 071	2 000 000	93.90%	8.11%	2.67%
CVAE	1 579	0	0	0	0.00%	0.00%	0.00%
Taxes foncières sur bâti	144 253	150 000	139 493	130 000	6.10%	-13.33%	-6.81%
Taxes foncières sur non bâti	4	0	5	0	0.00%	0.00%	-100.00%
<b>Total</b>	<b>1 930 825</b>	<b>2 000 000</b>	<b>2 087 569</b>	<b>2 130 000</b>	<b>100.00%</b>	<b>6.50%</b>	<b>2.03%</b>

A contrario depuis 2021 l'allocation compensatrice concernant la taxe d'habitation a été supprimée.

Pour le BP 2024, une prévision de 2 130 000 euros est envisagée.

- Le fonds de compensation de la TVA (FCTVA)

Depuis la loi de finances pour 2016 les dépenses d'entretien des bâtiments publics et de la voirie comptabilisées en section de fonctionnement (comptes 615221 et 615231) ouvrent droit à récupération de la TVA. Les dépenses d'entretien de réseaux et d'informatique en nuages ont également été rendues éligibles ultérieurement.

Pour 2024, la prévision s'établit à 7 000 euros.

- Les subventions et autres participations reçues

La très grande majorité des sommes encaissées ont trait à des subventions de fonctionnement perçues par Montluçon Communauté dans le cadre des différentes activités qu'elle assure. Elles ne représentent que 4.61% des recettes réelles de fonctionnement de la collectivité.

Le tableau ci-après présente leur ventilation par thématique :

Politique / Programmes / Opérations	BP 2024
<b>Cadre de vie</b>	<b>35 000</b>
<b>MAISONS FRANCE SERVICES</b>	<b>35 000</b>
FRANCE SERVICES MARCILLAT	35 000
<b>Culture</b>	<b>165 500</b>
<b>CONSERVATOIRE</b>	<b>157 000</b>
VIE DU CONSERVATOIRE	157 000
<b>DÉVELOPPEMENT DE LA LECTURE PUBLIQUE</b>	<b>6 500</b>
DIRE, LIRE ET CONTER	6 500
<b>MUPOP</b>	<b>2 000</b>
VIE DU MUPOP	2 000
<b>Environnement</b>	<b>50 150</b>
<b>POLITIQUE LOCALE ENERGIE CLIMAT</b>	<b>50 150</b>
ACTEE	26 150
TEPOS ET AUTRES DEMARCHES VOLONTARISTES	24 000
<b>Habitat - Logement</b>	<b>189 500</b>
<b>ACTIONS ACCOMPAGNEMENT DES MENAGES</b>	<b>140 500</b>
LOGEMENT D ABORD	140 500
<b>POLITIQUE DE L HABITAT</b>	<b>49 000</b>
ACTIONS A DESTINATION DES COPROPRIETES	49 000
<b>Mobilités</b>	<b>24 000</b>
<b>DEVELOPPEMENT VELO ET MOBILITES ACTIVES</b>	<b>24 000</b>
ACTIONS POUR LE DEVELOPPEMENT DE L'USAGE DU VELO	24 000
<b>Santé et solidarité</b>	<b>25 500</b>
<b>POLITIQUE DE LA VILLE</b>	<b>18 500</b>
AIDE AU PERMIS DE CONDUIRE	1 000
CONSEIL CITOYEN	4 000
EN BAS DE CHEZ TOI	9 000
PARENTELE	1 500
PREVENTION SANTE QPV	1 000
SEMINAIRE POLITIQUE DE LA VILLE	1 000
SORTIES FAMILLES	1 000
<b>PREVENTION SANTE</b>	<b>7 000</b>
ACTIONS SANITAIRES COMMUNAUTAIRES	7 000
<b>Sport</b>	<b>15 000</b>
<b>EVENEMENTS SPORTIFS</b>	<b>15 000</b>
VILLAGE OLYMPIQUE	15 000
<b>TOTAL</b>	<b>504 650</b>

Les subventions versées par l'État :	261 500 €
• AMI logement d'abord	140 500 €
• Le conservatoire	54 000 €
• Vie du Mupop	2 000 €
• Maison des services de Marcillat	35 000 €
• Village olympique	5 000 €
• Politique de la ville	18 500 €
• Actions sanitaires communautaires	7 000 €
Subvention ARS dans le cadre des actions de sensibilisation et de prévention santé	

Les subventions versées par la Région :	5 000 €
• Dire, Lire et Conter	5 000 €
Les subventions versées par le Département :	108 000 €
• Conservatoire	103 000 €
• Village olympique	5 000 €
Les subventions versées par des communes hors Montluçon Communauté	1 500 €
• Dire, Lire et Conter communes hors EPCI de rattachement	1 500 €
Les subventions versées par d'autres organismes :	128 650 €
• ADEME pour développement de l'usage du vélo	24 000 €
• ADEME : TEPOS	24 000 €
• ACTÉE : FNCRR	26 150 €
• Village olympique (partenaires)	5 000 €
• Politique de la ville "Parentèle"	500 €
• Habitat - animations POPAC : ANAH	35 000 €
• Habitat - animations POPAC : CDC	14 000 €

## C – Le produit des services et domaines

Les recettes de fonctionnement concernées sont celles imputées au compte 70.

Le tableau ci-après présente leur évolution.

Produits des services et domaines	CA 2022	BP 2023	Réalisé projeté 2023	BP 2024	Structure	BP 2024 / BP 2023	BP 2024 / Réalisé 2023
Redevance d'occupation du domaine public intercommunal	5 773	6 240	6 240	6 240	0.58%	0.00%	0.00%
Forfait post stationnement	64 400	47 900	86 700	80 318	8.07%	67.68%	-7.36%
Autres redevances et recettes diverses	0	0	0	5 500	0.00%	100.00%	100.00%
Redevances et droits des services à caractère culturel	82 485	69 000	102 551	96 000	9.55%	39.13%	-6.39%
Redevances et droits des services à caractère sportif	100	0	0	0	0.00%	0.00%	0.00%
Redevances et droits des services à caractère de loisirs	0	32 000	64 536	0	6.01%	-100.00%	-100.00%
Redevances et droits des services à caractère social	999	1 290	480	16 500	0.04%	1179.07%	3337.50%
Redevances et droits des services périscolaires et d'enseignement	135 734	142 000	101 137	142 000	9.42%	0.00%	40.40%
Autres prestations de services	12 361	11 600	30 695	7 700	2.86%	-33.62%	-74.91%
Mise à disposition personnel à la caisse des écoles	48 325	48 000	44 065	48 000	4.10%	0.00%	8.93%
Personnel facturés aux communes-membres du GPF	538 999	600 000	555 938	600 000	51.76%	0.00%	7.93%
Mise à disposition personnel à d'autres organismes	22 971	58 000	17 029	17 000	1.59%	-70.69%	-0.17%
Remboursement des frais par les budgets annexes	0	4 000	8 000	4 000	0.74%	0.00%	-50.00%
Remboursement des frais par les communes-membres du GPF	51 868	0	12 302	32 850	1.15%	100.00%	167.02%
Remboursement des frais par d'autres redevables	0	0	44 431	0	4.14%	-100.00%	-100.00%
<b>Total</b>	<b>964 014</b>	<b>1 020 030</b>	<b>1 074 103</b>	<b>1 056 108</b>	<b>100.00%</b>	<b>3.54%</b>	<b>-1.68%</b>

Ces produits représentent 2.00 % des recettes réelles de fonctionnement de la collectivité.

Pour le projet de BP 2024, la prévision s'inscrit en diminution par rapport à l'année 2023.

Les principales hausses :

- Le forfait post stationnement + 18 800 euros
- Droits d'entrée Mupop + 22 000 euros
- Convention Territoriale Globale remboursement des communes-membres +24 336 euros

Les principales baisses :

- Été sera Sault (remplacé par le village des JO) - 32 000 euros
- Mise à disposition de personnel au CLJ - 41 000 euros

En 2023 les frais remboursés par d'autres redevables concernent les fluides du CDN refacturés à Montluçon et au CDN.

## D – Les autres produits de fonctionnement

Autres produits fonctionnement	CA 2022	BP 2023	Réalisé projeté 2023	BP 2024	Structure	BP 2024 / BP 2023	BP 2024 / Réalisé 2023
Atténuation de charges (chapitre 013)	55 191	20 000	69 767	20 000	3.43%	0.00%	-71.33%
Autres produits de gestion courante (chapitre 75)	486 003	494 401	489 929	484 475	83.05%	-2.01%	-1.11%
Produits financiers (chapitre 76)	152 543	3 500	41 137	3 500	0.60%	0.00%	-91.49%
Produits exceptionnels (chapitre 77)	267 014	6 000	37 300		0.00%	-100.00%	-100.00%
<i>dont cession d'immobilisations</i>			12 500		0.00%	0.00%	0.00%
Reprise de provisions (chapitre 78)	301 223	278 691	278 691	75 392	12.92%	-72.95%	-72.95%
<b>Total</b>	<b>1 261 974</b>	<b>802 592</b>	<b>916 824</b>	<b>583 367</b>	<b>100.00%</b>	<b>-27.31%</b>	<b>-36.37%</b>

Ces recettes, qui ne représentent que 1,10% des produits réels de fonctionnement sont imputées à différents chapitres du budget de la collectivité, comme le montre le tableau ci-dessus.

- Les atténuations de charges (013) concernent des remboursements de frais de personnels :  
Le reversement emploi adultes relais par le commissariat général à l'égalité des chances  
La régularisation de cotisations par la CNRACL, ATIACL  
Les indemnités journalières la CPAM
- Les recettes inscrites au chapitre 75 sont principalement composées des loyers perçus pour les gendarmeries de Montluçon et Marcillat en Combraille.
- La rémunération de titres Montluçon Habitat est estimé à 3 500 euros pour 2024 au chapitre 76.
- En M57, le chapitre 77 ne supporte plus que les annulations de mandats, le produit réalisé des cessions et les différences sur réalisations. Il est à noter que la prévision de cessions d'immobilisations figure, comme le prévoit l'instruction M57 en recette d'investissement au chapitre 024, alors que la réalisation (émission de titres de recettes) est imputée au compte 775, ce qui fausse la comparaison de cette rubrique entre le prévu et le réalisé.  
Les produits exceptionnels seront, dorénavant, comptabilisés au compte 75.  
A noter en 2022, une recette exceptionnelle de 216 000 euros versée par la DREAL Auvergne en compensation du reclassement dans la voirie communautaire de voirie de desserte locale sur Domérat et Saint Victor.
- Ainsi que vous le propose un projet de délibération séparé, une somme de 75 392 euros est inscrite au titre de la reprise de la provision constituée, en 2021, pour certains emprunts structurés (chapitre 78).

## II - LES CHARGES DE FONCTIONNEMENT

Elles s'élèvent à 49.575 millions d'euros, soit une augmentation de 2.63% par rapport au BP 2023.

Cette stabilisation de nos charges de fonctionnement s'inscrit dans la ligne directrice des scénarii exposés lors des orientations budgétaires montrant la nécessité de maîtriser ces dépenses pour conserver un niveau d'autofinancement suffisant.

Leur répartition est la suivante :

Charges réelles fonctionnement	CA 2022	BP 2023	Réalisé projeté 2023	BP 2024	Structure	BP 2024 / BP 2023	BP 2024 / Réalisé 2023
Charges de personnels (012)	7 945 348	8 612 408	8 357 410	9 731 940	19.63%	13.00%	16.45%
Charges d'administration générale (011)	4 181 478	5 584 277	4 550 759	5 636 196	11.37%	0.93%	23.85%
Reversement de fiscalité (014)	12 419 108	12 501 000	12 549 370	12 390 200	24.99%	-0.89%	-1.27%
Autres charges de gestion courante (65)	18 077 529	20 036 690	19 034 182	20 435 965	41.22%	1.99%	7.36%
Charges financières (66)	801 250	1 494 000	1 702 448	1 343 000	2.71%	-10.11%	-21.11%
Autres dépenses de fonctionnement	7 978	75 200	49 730	38 500	0.08%	-48.80%	-22.58%
<b>Total</b>	<b>43 432 691</b>	<b>48 303 575</b>	<b>46 243 898</b>	<b>49 575 801</b>	<b>100.00%</b>	<b>2.63%</b>	<b>7.21%</b>

### A – Les charges de personnels (chapitre 012)

Elles constituent une part importante des dépenses réelles de fonctionnement 2024 (19.63%).

La prévision du projet de Budget Primitif 2024 s'établit à 9.732 millions d'euros.

Cette forte augmentation s'explique par :

- l'incidence en année pleine 2024 de la revalorisation de 1,5 % intervenue le 1<sup>er</sup> juillet dernier,
- les effets en année pleine 2024 des hausses du SMIC constatées dans le courant de l'année 2023,
- la prise en compte d'autres mesures nationales qui s'imposent aux collectivités en 2024 (relèvement des cotisations employeurs CNRACL d'un point, attribution de 5 points d'indice majoré aux agents)
- les incidences de l'effet lié au "glissement vieillesse technicité" (déroulement de carrières),
- les différents ajustements de personnels : notamment la création de postes pour répondre à la nécessité de réaliser les projets communautaires, dont la création d'un poste de DGA supplémentaire et le passage à l'agglomération de la totalité de la mission patrimoine ainsi que son renforcement.

## B – Les charges à caractère général (chapitre 011)

Elles représentent 11.37 % des dépenses réelles de fonctionnement 2024, cette part était de 11.56 % en 2023.

Elles s'accroissent légèrement en 2024, moins de 1%.

Les mesures de maîtrise énergétique mises en œuvre lors de l'hiver 2022-2023, qui sont bien évidemment reconduites pour cet hiver, ont permis d'enregistrer une diminution notable des consommations source d'économies budgétaires comme le montre le tableau ci-après :

		BP 2023	BP 2024	Variation en €
60611	EAU ET ASSAINISSEMENT	135 550.00	139 500.00	3 950.00
60612	ENERGIE ET ELECTRICITE	601 000.00	550 800.00	-50 200.00
60613	CHAUFFAGE URBAIN	36 000.00	40 000.00	4 000.00
60621	COMBUSTIBLES	245 000.00	243 000.00	-2 000.00
	<b>TOTAL</b>	<b>1 017 550.00</b>	<b>973 300.00</b>	<b>-44 250.00</b>

Le tableau ci-dessous présente l'évolution des autres charges du chapitre 011 pour les principales natures comptables.

		BP 2023	BP 2024	Variation en €
6042	ACHATS DE PRESTATIONS DE SERVICES AUTRES QUE TERRAINS A AMENAGER	107 650.00	102 800.00	-4 850.00
60628	AUTRES FOURNITURES NON STOCKEES	110 980.00	149 284.00	38 304.00
60632	FOURNITURES DE PETIT EQUIPEMENT	38 276.00	59 700.00	21 424.00
611	CONTRATS DE PRESTATIONS DE SERVICES	171 500.00	177 500.00	6 000.00
61358	AUTRES	98 100.00	114 500.00	16 400.00
61521	ENTRETIEN ET REPARATIONS SUR TERRAINS	211 627.00	177 600.00	-34 027.00
615221	ENTRETIEN ET REPARATIONS BATIMENTS PUBLICS	135 300.00	219 700.00	84 400.00
615231	ENTRETIEN ET REPARATIONS VOIRIE	80 250.00	130 000.00	49 750.00
615232	ENTRETIEN ET REPARATIONS RESEAUX	94 636.00	28 570.00	-66 066.00
61558	ENTRETIEN ET REPARATIONS AUTRES BIENS MOBILIERES	44 000.00	47 000.00	3 000.00
6156	MAINTENANCE	211 700.00	248 720.00	37 020.00
6161	ASSURANCES MULTIRISQUES	62 800.00	55 500.00	-7 300.00
617	ETUDES ET RECHERCHES	147 500.00	111 815.00	-35 685.00
6184	VERSEMENTS A DES ORGANISMES DE FORMATION	20 000.00	23 000.00	3 000.00
6188	AUTRES FRAIS DIVERS	66 320.00	51 734.00	-14 586.00
62268	AUTRES HONORAIRES, CONSEILS	19 000.00	51 700.00	32 700.00
6228	DIVERS	309 300.00	506 030.00	196 730.00
6231	ANNONCES ET INSERTIONS	18 000.00	24 500.00	6 500.00
6233	FOIRES ET EXPOSITIONS	18 000.00	26 000.00	8 000.00
6236	CATALOGUES ET IMPRIMES	51 200.00	110 750.00	59 550.00
6238	DIVERS	211 750.00	133 380.00	-78 370.00
6281	CONCOURS DIVERS (COTISATIONS)	127 190.00	112 370.00	-14 820.00
6283	FRAIS DE NETTOYAGE DES LOCAUX	83 000.00	123 000.00	40 000.00
628722	REMB DE FRAIS AUX BUDGETS ANNEXES - RÉGIES DOTÉS DE LA PERSONNALITÉ MORALE	471 000.00	470 000.00	-1 000.00
62875	REMB DE FRAIS AUX COMMUNES MEMBRES DU GFP	937 150.00	761 250.00	-175 900.00
62878	REMBOURSEMENT DE FRAIS A A DES TIERS	256 200.00	195 866.00	-60 334.00
63512	TAXES FONCIERES	205 610.00	230 325.00	24 715.00
637	AUTRES IMPOTS, TAXES ET VERSEMENTS ASSIMILES (AUTRES ORGANISMES)	12 900.00	31 450.00	18 550.00
	<b>Autres comptes</b>	<b>243 765.00</b>	<b>188 852.00</b>	<b>-54 913.00</b>
	<b>TOTAL</b>	<b>4 564 704.00</b>	<b>4 662 896.00</b>	<b>98 192.00</b>

➔ Les principales hausses concernent :

- Divers honoraires et rémunérations :

Prestations MOUS : Gens du voyage (maîtrise d'œuvre d'utilité sociale) ;

Animations POPAC à destination des propriétaires ;

Prestations externalisation Commande publique ;

Politique Plan climat énergie : étude BEGES par un BE spécialisé pour le bilan gaz à effet de serre ;

- Entretien et réparations sur bâtiments :

Gendarmerie de Montluçon : Système de Sécurité Incendie

➔ Certaines baisses sont constatées sur :

- En 2023, ont été budgétés les remboursements à Montluçon des fluides pour le CDN

- L'animation du projet urbain NPNRU

- Étude sur la lutte contre la vacance de l'habitat : opération annulée

- Observatoire du commerce : opération menée en 2023

### C - Les atténuations de produits (chapitre 014)

Elles enregistrent les reversements de fiscalité : FPIC, dégrèvements et allocations compensatrices et représentent 24.99 % des dépenses réelles de fonctionnement 2024.

Les allocations compensatrices reversées aux communes-membres représentent, à elles-seules, 23.68% des dépenses réelles de fonctionnement.

En 2024 : suite aux transferts de charges, les allocations compensatrices diminueront 81 759 €.

Atténuation de produits	CA 2022	BP 2023	Réalisé projeté 2023	BP 2024	Structure	BP 2024 / BP 2023	BP 2024 / Réalisé 2023
Attributions de compensations aux communes-membres	11 771 152.67	11 831 000.00	11 822 848.17	11 740 000	94.75%	-0.77%	-0.70%
Reversement FPIC	647 955.00	650 000.00	618 121.00	630 000	5.08%	-3.08%	1.92%
Autres prélèvements pour reversement de fiscalité	0.00	20 000.00	108 278.00	20 000	0.16%	0.00%	-81.53%
Reversements, restitutions, prélèvements divers de fiscalité	0.00	0.00	122.64	200	0.00%	0.00%	63.08%
<b>Total</b>	<b>12 419 107.67</b>	<b>12 501 000.00</b>	<b>12 549 369.81</b>	<b>12 390 200</b>	<b>100.00%</b>	<b>-0.89%</b>	<b>-1.27%</b>

### D – Les autres charges de gestion courantes (chapitre 65)

Elles constituent 41.22 % des dépenses réelles de fonctionnement 2024.

Leur répartition se présente comme suit :

Autres charges de gestion courante	CA 2022	BP 2023	Réalisé projeté 2023	BP 2024	Structure	BP 2024 / BP 2023	BP 2024 / Réalisé 2023
Subventions aux associations	1 397 764.98	1 502 295.00	1 391 470.86	1 501 026	7.35%	-0.08%	7.87%
Subventions aux organismes divers	98 328.00	188 100.00	76 490.00	103 540	0.51%	-44.95%	35.36%
Contributions obligatoires	11 098 465.86	12 226 159.00	12 246 130.44	12 875 709	63.01%	5.31%	5.14%
Élus : Indemnités - formation - missions	467 833.71	497 319.00	483 968.74	516 260	2.53%	3.81%	6.67%
Participations aux budgets annexes	4 963 888.25	5 592 525.00	4 809 662.69	5 370 998	26.28%	-3.96%	11.67%
Autres dépenses	51 248.29	30 292.00	26 458.79	68 432	0.33%	125.91%	158.64%
<b>Total</b>	<b>18 077 529.09</b>	<b>20 036 690.00</b>	<b>19 034 181.52</b>	<b>20 435 965</b>	<b>100.00%</b>	<b>1.99%</b>	<b>7.36%</b>

→ Les subventions aux associations : Montluçon Communauté maintient le niveau de subventions de 2023.

Politiques	Programmes	Opérations	BP 2024
<b>Administration générale</b>	Développement professionnel et qualité de vie au travail	Actions sociales	27 133
<b>Attractivité</b>	Développement touristique	Office du tourisme	400 673
	Partenariats extérieurs	CMA ADEME ECODEFI	14 740
<b>Culture</b>	Fondation du patrimoine	Fondation du patrimoine	1 200
		Centre dramatique national	208 000
	Soutien au développement culturelle	109 SMAC	184 000
		SHAKERS	34 000
		Subventions aux organismes culturels	46 000
<b>Économie</b>	Soutien à l'agriculture	Manifestations agricoles	13 500
	Politiques économiques	Soutien aux structures	37 000
<b>Environnement</b>	Transition, écologie énergétique	Qualité de l'air	7 800
<b>Habitat - Logement</b>	Actions d'accompagnement des ménages	Logement d'abord	87 500
	Politique de l'habitat	Divers logements - contributions régulières aux partenaires	20 000
<b>Mobilités</b>	Transport en commun	Soutien ferroviaire	500
	Développement vélos, mobilité active	Actions pour le développement de l'usage du vélo	1 000
<b>Santé et solidarité</b>	Politique de la ville	Subventions aux associations	55 000
<b>Sécurité</b>	Prévention de la délinquance	CLPJ	95 000
		SAGESS	41 000
<b>Sports</b>	Équipements sportifs communautaires	Boulodrome	15 000
		Golf de Sainte Agathe	62 000
	Évènements sportifs	Terre de jeux	10 000
		J'apprends à nager	34 980
	Soutien à la vie sportive	Centre de médecine du sport	30 000
		Manifestations sportives	75 000
<b>TOTAL</b>			<b>1 501 026</b>

→ Les "Contributions obligatoires" est le poste qui augmente de façon considérable. Il correspond aux engagements pris auprès de divers organismes, principalement :

- le SDIS qui enregistre une augmentation d'environ 4.86% soit 3 972 206 euros ;
- le SICTOM qui se dirige vers une augmentation d'environ 5%. soit 8 540 000 euros. Pour rappel, cette participation est couverte à 100% par la Taxe d'Enlèvement des Ordures Ménagères.
- le syndicat mixte de l'aérodrome Montluçon- Guéret. La contribution 2024 est estimée à 110 000 euros, soit une augmentation de 37.50%.
- Les autres organismes auxquels adhère Montluçon Communauté sont :
  - PETR - Pays de la vallée de Montluçon et du Cher 149 383 euros
  - SDE 03 16 120 euros
  - Société Protectrice des animaux (fourrière animale) 88 000 euros
 soit une augmentation de 2.12% par rapport au réalisé 2023.

→ Les participations d'équilibre aux budgets annexes y compris Athanor (qui passe du chapitre 67 au chapitre 65 en M57) :

Budgets	BP
02 - Zone de Chateaugay	38 000.00
07 - Ateliers-Relais HT	108 133.00
09 - Zone de La Loue	0.00
10 - Zone du Champ du noyer	0.00
12 - Zone Mécatronic	0.00
16 - Transports	1 442 890.00
19 - Centre aqualudique	2 068 100.00
20 - Athanor	1 713 875.00
<b>Total</b>	<b>5 370 998.00</b>

→ Les dépenses relatives aux élus (indemnités de fonction, frais de missions, frais de formation,...) s'élèvent à 522 260 euros

→ Les subventions aux autres organismes : 103 540 euros

- *Département : intervenant social pour la prévention de la délinquance* 21 500 euros
- *Région : Altimancéa* 40 000 euros
- *FSIL - FDIE* 42 040 euros

→ Enfin, les autres dépenses de cette rubrique s'élèvent à 68 432 euros

## E – Les charges financières (chapitre 66)

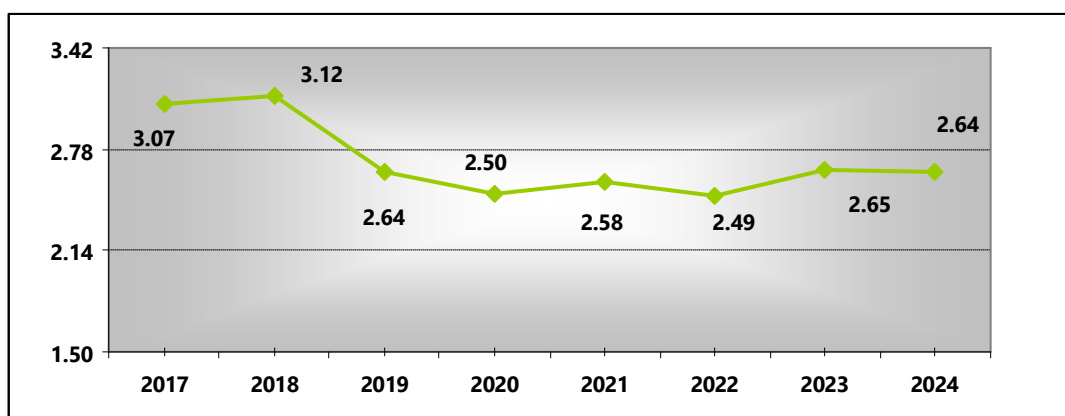
Les charges financières s'élèvent 1 343 000 euros au projet de budget primitif 2024 et constituent 2.71 % des dépenses réelles de fonctionnement 2024, se décomposant ainsi :

- Intérêts courants 1 393 000 euros
- Intérêts courus non échus - 50 000 euros

En 2024, les frais financiers atteignent 1 393 000 euros d'intérêts habituels.

Le taux résiduel de la dette de Montluçon communauté pour le budget principal s'établit au 31 décembre 2023 à 2.65 %.

**Taux moyen résiduel**



## F – Les autres dépenses de fonctionnement

Elles s'élèvent à 38 500 euros soit 0.08 % des dépenses réelles de fonctionnement 2024.

Au sein des charges exceptionnelles qui s'élèvent à 6 000 euros pour des titres annulés sur exercices antérieurs, ne figurent plus :

- les bourses et prix attribuées dans le cadre de l'aide au permis de conduire sont transférés au chapitre 65 en M57.
- la contribution d'équilibre au budget annexe Athanor est transférée au chapitre 65 en M57.

Une provision pour risque de liquidation de la société Railcoop est constituée au sein des dotations pour dépréciations des éléments financiers s'élevant à 32 500 euros

Enfin les modalités d'utilisation des dépenses imprévues étant modifiée en M57 (gestion en autorisation de programme ou d'engagement), aucune prévision de crédit n'est effectuée en 2024.

## 2ème partie

### *LA SECTION D'INVESTISSEMENT*

-----

**I - Les recettes d'investissement hors dette**

**II - Les dépenses d'investissement hors dette**

**III – Les inscriptions liées à la dette**

*Dans la mesure où le taux de réalisation en section d'investissement est sensiblement plus fluctuant qu'en fonctionnement eu égard au calendrier de réalisation des opérations, les tableaux présentés dans cette partie comparent exclusivement les prévisions budgétaires.*

## I - LES RECETTES D'INVESTISSEMENT HORS DETTE

Leur répartition est la suivante :

Le montant de nouvelles recettes inscrites au projet de budget primitif 2024 s'établit à 4 863 735 euros.

	BP 2023	BP 2024	Structure
Fonds de compensation de la TVA	250 000	270 000	5.55%
Reversement des communes de 20% de taxe d'aménagement perçue	0	20 000	0.41%
Subventions et dotations reçues	4 107 219	2 988 735	61.45%
Autres recettes hors emprunts	1 159 000	1 585 000	32.59%
<b>Total</b>	<b>5 516 219</b>	<b>4 863 735</b>	<b>100.00%</b>

Elles sont composées :

- du fonds de compensation de la TVA (FCTVA) pour un montant de 270 000 euros supérieur à celui prévu au BP 2023. Le FCTVA concerne les dépenses réalisées sur l'exercice, par déclaration trimestrielle.
- du reversement par les communes de 20% de taxe d'aménagement perçue, instauré pour 2024 (20 000 euros).
- des subventions d'investissement à percevoir qui représentent un montant de 2 988 735 euros ventilé comme suit :

	État et établissements nationaux	Autres établissements publics locaux	Région	Département	Feder	Autres organismes	TOTAL
Soutien à l'immobilier et mobilier	71 795						71 795
<b>ENSEIGNEMENT SUPERIEUR</b>	<b>71 795</b>						<b>71 795</b>
Itinéraires 2SD Vélo - Tronçon ZAC de Maupertuis				25 000			25 000
Itinéraires 1SD Vélo + Liaison passerelle de la Glacerie	33 760			0			33 760
Itinéraire 8SD Vélo - Canal de Berry / Quais du Cher	160 000			116 250			276 250
<b>AMENAGEMENTS CYCLABLES</b>	<b>193 760</b>			<b>141 250</b>			<b>335 010</b>
Actions pour le développement de l'usage du vélo		25 000					25 000
<b>DEVELOPPEMENT VELO ET MOBILITES ACTIVES</b>		<b>25 000</b>					<b>25 000</b>
Développement du covoiturage						125 000	125 000
<b>MOBILITES ALTERNATIVES</b>						<b>125 000</b>	<b>125 000</b>
Étude de faisabilité Pôle d'échange multimodal			3 900			2 600	6 500
<b>POLE D ECHANGE MULTI MODAL</b>			<b>3 900</b>			<b>2 600</b>	<b>6 500</b>
OPAH	200 000						200 000
<b>POLITIQUE DE L HABITAT</b>	<b>200 000</b>						<b>200 000</b>
Contrat de territorial Cher montluçonnais	182 350			88 375			270 725
<b>GEMAPI</b>	<b>182 350</b>			<b>88 375</b>			<b>270 725</b>
ACTEE						15 000	15 000
TEPOS et autres démarches volontaires						18 105	18 105
<b>POLITIQUE LOCALE ENERGIE CLIMAT</b>						<b>33 105</b>	<b>33 105</b>
Entretien et développement des collections musicale	800		800				1 600
<b>COLLECTIONS MUSEALES</b>	<b>800</b>		<b>800</b>				<b>1 600</b>
<b>PROJET RENOUVELLEMENT URBAIN NPNRU</b>			<b>800 000</b>	<b>80 000</b>	<b>1 000 000</b>	<b>40 000</b>	<b>1 920 000</b>
<b>TOTAL</b>	<b>648 705</b>	<b>25 000</b>	<b>804 700</b>	<b>309 625</b>	<b>1 000 000</b>	<b>200 705</b>	<b>2 988 735</b>

Outre les aides du Département s'inscrivant dans le cadre d'un contrat (pacte) pour les années 2021-2026, les opérations Pierre Leroux et Verrerie sont financées à hauteur de 1 920 000 € dans le cadre du NPNRU.

- σ des autres recettes d'investissement : la somme de 1 585 000 euros concerne
  - l'encaissement de cautions sur l'aire des Gens du voyage 2 000 euros
  - réimputation de subventions 2022 Fondation de patrimoine 80 000 euros
  - aménagement touristique à Saint Victor travaux pour compte de tiers :  
remboursement par la commune 360 000 euros
  - des produits de cessions d'immobilisations : 1 145 000 euros
    - LOCA 03 : Longométhal (terrain ex. KDI) 1 125 000 euros
    - Agorastore 20 000 euros

## II - LES DEPENSES D'INVESTISSEMENT HORS DETTE

Dans l'objectif de disposer d'une meilleure adéquation entre les crédits inscrits au budget et les crédits effectivement mandatés, Montluçon Communauté a initié la mise en œuvre d'une gestion en autorisations de programme (AP) et de crédits de paiement (CP).

Le principe de la gestion en AP/CP vise, principalement, à ne prévoir au budget de l'année que les seuls crédits de paiements susceptibles d'être mandatés sur l'exercice, les autres CP étant échelonnés au sein des exercices ultérieurs.

L'objectif est multiple :

- Faire davantage rapprocher le budget primitif du futur compte administratif et améliorer le taux de réalisation,
- Disposer d'une lecture prévisionnelle pluriannuelle des "tombées" de crédits de paiements dans l'esprit d'une programmation des investissements,
- Réduire les reports de crédits qui "gonflent" artificiellement les masses budgétaires.

Six AP/CP ont été ouvertes entre 2020 et 2022 pour un montant total de 13.612M€ concernant principalement le projet de renouvellement urbain NPNRU (6.724 M€), l'aménagement de site Saint Jean (3.250M€) et la suppression PN220bis Passerelle (2.365M€).

Ainsi, plusieurs des importantes opérations engagées vont-elles faire l'objet de nouvelles autorisations de programme. Le tableau ci-dessous présente les nouvelles AP ouvertes ainsi que les AP précédentes faisant l'objet d'un abondement, l'ensemble représentant un engagement pluriannuel de 39.428 M€.

Opération	AP	Montant AP	Mandaté antérieur	CP 2024	CP 2025	CP 2026	CP 2027	Total des CP
AMENAGEMENTS TOURISTIQUES ET DE LOISIRS A SAINT VICTOR	2023 / 2	3 600 000		250 000	2 520 000	760 000	70 000	3 600 000
LA LOUE	2024 / 1	5 000 000		200 000	1 600 000	1 600 000	1 600 000	5 000 000
ETANG DE SAULT	2024 / 1	1 175 000		300 000	685 000	190 000	0	1 175 000
SUPPRESSION PN 220BIS - PASSERELLE	2022 / 1	2 935 000	57 610	1 445 000	1 395 795	36 594	0	2 935 000
ETUDE DE FAISABILITE PEM	2023 / 1	160 000	21 329	105 000	33 671	0	0	160 000
SCHEMA DE MOBILITE SIMPLIFIE	2023 / 1	150 000		50 000	100 000	0	0	150 000
NPNRU	2021 / 1	6 986 900	759 581	3 213 420	1 959 269	416 966	637 664	6 986 900
TERRAIN SYNTHETIQUE PREMILHAT	2023 / 1	2 862 000		2 546 000	316 000	0	0	2 862 000
AMENAGEMENT SITE SAINT JEAN	2022 / 1	7 208 560	1 560	180 800	561 100	4 791 300	1 673 800	7 208 560
AMENAGEMENTS STADE PIERRE DUPONT	2023 / 2	5 110 000		364 000	4 746 000	0	0	5 110 000
PISTE CYCLABLE LA LOUE Phase 1	2020 / 1	180 951	180 951					180 951
SCHEMA DIRECTEUR VELO - ITINIERAIRE 8- LIAISON CANAL DE BERRY - QUAI DU CHER	2022 / 1	1 860 000	4 040	1 023 000	832 960	0	0	1 860 000
VOIE VERTE MONTLUÇON-EVAUX	2022 / 2	600 000		460 000	140 000	0	0	600 000
PISTE CYCLABLE LA LOUE PHASE 3	2023 / 1	0						0
ITINIERAIRE 2 SD VELO - TRONCON 1 QUAI LOUIS BLANC	2023 / 2	800 000	18 636	65 000	716 364	0	0	800 000
RESEAU VELO LOISIRS ET TOURISME	2023 / 3	0						0
SCHEMA DIRECTEUR VELO - ITINIERAIRE 4 DESSERTE OUEST	2024 / 1	800 000		0	100 000	700 000	0	800 000
<b>Total</b>		<b>39 428 411</b>	<b>1 043 708</b>	<b>10 202 220</b>	<b>15 706 159</b>	<b>8 494 860</b>	<b>3 981 464</b>	<b>39 428 411</b>

Ce développement de la gestion en AP/CP modifie, bien sûr, les termes de comparaison budgétaire entre 2023 et 2024 puisqu'une majorité des crédits de paiements liés aux opérations suivies en AP figurent au-delà de l'exercice 2024.

	BP 2023	BP 2024
Programmes gérés en AP/CP	2 802 645	10 202 220
Programmes non gérés en AP/CP	4 641 850	5 363 898
<b>Total</b>	<b>7 444 495</b>	<b>15 566 118</b>

Ventilation par nature de dépenses :

	BP 2023	BP 2024	Variation en €
Dépenses d'équipement dont :	6 039 785	13 585 456	7 545 671
<i>Études, logiciels</i>	1 915 900	2 745 806	829 906
<i>Acquisitions terrains, équipements, bâtiments</i>	1 009 655	1 455 140	445 485
<i>Travaux</i>	3 114 230	9 384 510	6 270 280
Subventions d'équipement	1 354 710	1 626 562	271 852
Autres dépenses	50 000	354 100	304 100
<b>Total</b>	<b>7 444 495</b>	<b>15 566 118</b>	<b>8 121 623</b>

S'agissant des programmes ne donnant pas lieu à une gestion en AP/CP, le montant de 5 363 898 euros est ventilé comme suit par politique publique :

Politique publique	BP 2024
Administration générale	283 640 €
Attractivité	256 990 €
Cadre de vie	117 062 €
Culture	352 700 €
Économie	307 000 €
Éducation	162 000 €
Environnement	1 627 600 €
Habitat Logement	1 210 346 €
Mobilités	630 000 €
Sécurité	106 500 €
Sports	310 060 €
<b>TOTAL</b>	<b>5 363 898 €</b>

Les principales opérations concernées sont les suivantes :

→ Administration générale	283 640 €
Accessibilité handicapés	15 000 €
Achat de véhicules	55 000 €
Acquisition de matériel et mobilier services	15 640 €
Contrat de chauffe conservatoire Mévia	15 000 €
Gestion patrimoniale	25 000 €
Informatique	157 000 €
• Outils collaboratifs et bureautiques	125 000 €
• Réseau	17 000 €
• Téléphone fixe et mobile	15 000 €
Remboursement FCTVA	1 000 €
→ Attractivité	256 990 €
Base de kayak Montluçon – Lavault Sainte Anne	65 000 €
Parcours acrobatique Marcillat	83 800 €
Rocher d'escalade Lignerolles	15 000 €
Via Ferrata Lignerolles	64 190 €
Maison des Combrailles	2 500 €
Pôle de vie local et culturel	2 500 €
Gîte des Réaux	4 000 €
Moulin de Chauvière	20 000 €
→ Cadre de vie	117 062 €
CRAIG	4 562 €
Documents d'urbanisme	60 000 €
• Assistance et conseils	10 000 €
• Site patrimonial remarquable	50 000 €
Dotations en containers	2 500 €
Fonds de concours aux communes pour des aménagements	40 000 €
France services Marcillat	3 100 €
MGPG - Équipements sportifs	800 €
MGPG - Zones d'activités	6 100 €
→ Culture	352 700 €
Vie du conservatoire	69 000 €
• achat d'instruments de musique	30 000 €
• achat de tableaux numériques et mobilier	14 000 €
• travaux : séparation et ouvertures des cloisons	25 000 €
Fondation du patrimoine	160 000 €
Vie du Mupop	123 700 €
• entretien et développement des collections muséales	5 000 €
• images vidéo parcours permanent dans les vitrines	15 000 €
• renouvellement matériel informatique, spécifique billetterie ATS	3 200 €
• renouvellement marché d'éclairage, rails, renouvellement système d'écoute, spare matériel audiovisuel...	45 000 €
• pose caméra, poursuite de la rénovation de la salle des machines,	20 000 €
• expositions : acquisition de 4 vitrines	35 500 €
Maison des Combrailles	2 500 €
Pôle de vie local et culturel	2 500 €
→ Économie	307 000 €
La Loue	70 000 €
Pasquis	77 000 €
Politiques économiques	110 000 €
Aides au commerce	50 000 €

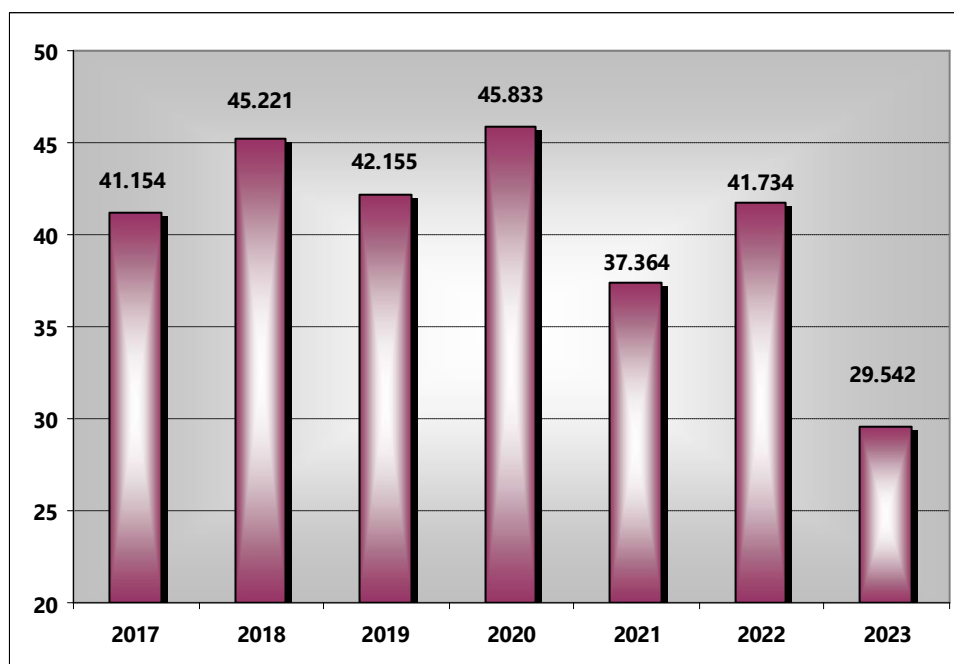
→ Éducation	162 000 €
Enseignement supérieur ; soutien mobilier et immobilier	162 000 €
→ Environnement	1 627 600 €
Actée : études reversement subventions aux communes	15 000 €
Contrat territorial Cher	361 500 €
Réseaux Eaux pluviales	1 000 000 €
• travaux de réparation	50 000 €
• Montluçon Avenue du Président Auriol	420 000 €
• Montluçon rue du chêne vert	220 000 €
• Montluçon rue de Bellevue et de la source	310 000 €
SAS Montluçon Communauté énergies apport en capital et comptes courants associés	251 100 €
→ Habitat Logement	1 210 346 €
Aide aux travaux logements propriétaires privés	330 000 €
Aide aux travaux logements personnes en perte d'autonomie	35 000 €
Subventions bailleurs sociaux : Protocole CGLLS	400 000 €
Subventions bailleurs sociaux	120 000 €
OPAH	275 346 €
Passage du Doyenné rue Lafontaine : ingénierie Résorption de l'Habitat Insalubre ( RHI)	50 000 €
→ Mobilité	630 000 €
Travaux de première urgence sur voirie	55 000 €
Actions pour le développement de l'usage du vélo	125 000 €
Aide à l'achat de VAE	80 000 €
Itinéraire vélos passerelle de la Glacerie 1SD	90 000 €
Itinéraire vélos Centre ville / La Loue Tronçon Maupertuis 2SD	120 000 €
Ruisseau de Couraud	10 000 €
Développement du co-voiturage	150 000 €
→ Sécurité	106 500 €
Fourrière animale	1 500 €
Fourrière véhicules : caution	2 000 €
Gendarmerie de Marcillat	3 000 €
Vidéo protection	100 000 €
→ Sport	310 060 €
Ball trap de Quinssaines : subvention travaux JO	35 000 €
Bike park : remplacement de modules	25 000 €
Boulodrome : monobrosse, souffleur et débroussailleuse. pose Leds	124 500 €
Dunlop complexe sportif	29 500 €
• rachat d'un but foot	2 500 €
• acquisition d'un tracteur-tondeuse - Auto-laveuse (petite)	14 000 €
• Tennis : refaire la couche calcaire	13 000 €
Golf de Sainte Agathe : forage	50 000 €
Moto cross de Quinssaines : Installation de bornes de recharge électrique	15 000 €
Saint Jean hippodrome : suite aux travaux Pierre Dupond : achat de deux paires de but de foot à 8 et une paire de but foot à 11	10 000 €
Saint Jean tennis	18 060 €
Stade de la Loue : coupe fils et matériels pour entretien espace vert	3 000 €

### III - LES INSCRIPTIONS LIEES A LA DETTE

Les éléments ci-après concernent l'ensemble des dépenses et recettes d'investissement figurant au compte 16.

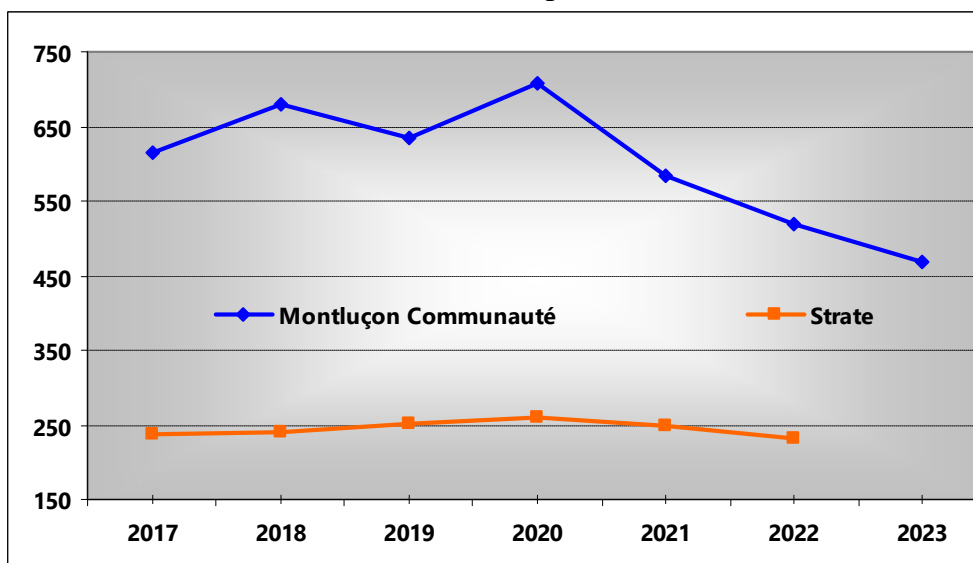
L'évolution du stock de la dette au 31 décembre qui apparaît sur le graphe ci-après confirme l'important désendettement réalisé au cours des tous derniers exercices, la hausse de 2020 étant uniquement lié à la reprise de la dette de l'ancien budget annexe "Eaux pluviales". A noter que suite à la clôture du budget annexe ANRU fin 2022, le budget principal intègre un capital restant dû au 31 décembre 2022 de 8 106 372.99 euros.

Encours de dette en M€ au 31/12



Selon les données de l'observatoire des finances et de la gestion publique locale, ce désendettement a permis de rapprocher sensiblement l'encours de dette de Montluçon Communauté en euros par habitant de celui des groupements de la strate 50.000 à 99 900 habitants.

Dettes au 31/12 en € par habitant



Le désendettement n'est pas une fin en soi, mais un objectif à poursuivre afin de préserver les capacités d'investissement futures de Montluçon Communauté.

Le tableau ci-après présente les inscriptions en dépenses et en recettes :

	BP 2023	BP 2024
Emprunts votés	7 171 377	10 670 000
Emprunts refinancés	0	0
<b>Total des recettes au compte 16</b> ①	<b>7 171 377</b>	<b>10 670 000</b>
Remboursement du capital de la dette	3 725 000	3 020 000
Remboursements anticipés secs	5 000 000	231 000
Emprunts refinancés	0	0
<b>Total des dépenses au compte 16</b> ②	<b>8 725 000</b>	<b>3 251 000</b>
<b>Flux net = ① + ②</b>	<b>-1 553 623</b>	<b>7 419 000</b>

## **3ème partie**

### ***LES CONDITIONS D'EQUILIBRE DU BUDGET PRIMITIF 2024***

-----

**I – La section de fonctionnement**

**II – La section d'investissement**

**III - La balance générale**

## I - LA SECTION DE FONCTIONNEMENT

Le tableau ci-après expose les conditions de formation de l'autofinancement brut de la collectivité.

	BP 2023	BP 2024
Recettes réelles de fonctionnement (1)	51 776 451	52 855 184
Dépenses réelles de fonctionnement (2)	48 301 552	49 575 801
<b>Épargne brute (1) - (2)</b>	<b>3 474 899</b>	<b>3 279 383</b>

La progression des charges (+ 1,274 million d'euros) légèrement plus forte que celle des produits de fonctionnement (+ 1,079 million d'euros) aboutit à une baisse de l'épargne brute qui s'établit pour 2024 à 3,279 millions d'euros.

	Dépenses	Recettes
Dotations aux amortissements	1 577 300	
Charges à répartir	73 420	
Reprise de subventions transférables		169 700
Autofinancement volontaire	1 798 363	
<b>TOTAL</b>	<b>3 449 083</b>	<b>169 700</b>
<b>Volume total d'autofinancement budgétaire</b>	<b>3 279 383</b>	

## II - LA SECTION D'INVESTISSEMENT

Les conditions d'équilibre se présentent comme suit :

	BP 2024
Autofinancement budgétaire	3 279 383
Recettes d'investissement [hors emprunt]	4 865 735
Emprunt budgétaire prévisionnel	10 670 000
<b>Total des recettes</b>	<b>18 815 118</b>
Dépenses d'investissement [hors emprunt]	15 564 118
Remboursement capital de la dette	3 251 000
<b>Total des dépenses</b>	<b>18 815 118</b>

### III - LA BALANCE GENERALE PAR CHAPITRE DU BP 2024

Le tableau ci-après présente cette balance :

Chapitres			2024	
			Dépenses	Recette
021	VIREMENT DE LA SECTION DE FONCTIONNEMENT	Ordre		1 798 363
024	PRODUITS DES CESSIONS D'IMMOBILISATIONS	Réel		1 145 000
040	OPERATIONS D'ORDRE DE TRANSFERT ENTRE SECTIONS	Ordre	169 700	1 650 720
10	DOTATIONS, FONDS DIVERS ET RESERVES	Réel	1 000	290 000
13	SUBVENTIONS D'INVESTISSEMENT	Réel	0	2 988 735
16	EMPRUNTS ET DETTES ASSIMILEES	Réel	3 251 000	10 672 000
20	IMMOBILISATIONS INCORPORELLES	Réel	2 745 806	0
204	SUBVENTIONS D'EQUIPEMENT VERSEES	Réel	1 626 562	80 000
21	IMMOBILISATIONS CORPORELLES	Réel	1 455 140	0
23	IMMOBILISATIONS EN COURS	Réel	9 384 510	0
26	PARTICIPATIONS ET CREANCES RATTACHEES A DES PARTICIPATIONS	Réel	251 100	
458110	SAINT VICTOR AMENAGEMENTS TOURISTIQUES	Réel	100 000	360 000
<b>INVESTISSEMENT</b>			<b>18 984 818</b>	<b>18 984 818</b>

Chapitres			2024	
			Dépenses	Recette
011	CHARGES A CARACTERE GENERAL	Réel	5 636 196	
012	CHARGES DE PERSONNEL ET FRAIS ASSIMILES	Réel	9 731 940	
013	ATTENUATIONS DE CHARGES	Réel		20 000
014	ATTENUATIONS DE PRODUITS	Réel	12 390 200	
023	VIREMENT A LA SECTION D'INVESTISSEMENT	Ordre	1 798 363	
042	OPERATIONS D'ORDRE DE TRANSFERT ENTRE SECTIONS	Ordre	1 650 720	169 700
65	AUTRES CHARGES DE GESTION COURANTE	Réel	20 435 965	
66	CHARGES FINANCIERES	Réel	1 343 000	
67	CHARGES SPECIFIQUES	Réel	6 000	
68	DOTATIONS AUX PROVISIONS ET DEPRECIATIONS	Réel	32 500	
70	PRODUITS DES SERVICES, DU DOMAINE ET VENTES DIVERSES	Réel		1 056 108
73	IMPOTS ET TAXES	Réel		19 137 059
731	FISCALITE LOCALE	Réel		20 806 000
74	DOTATIONS ET PARTICIPATIONS	Réel		11 272 650
75	AUTRES PRODUITS DE GESTION COURANTE	Réel		484 475
76	PRODUITS FINANCIERS	Réel		3 500
77	PRODUITS SPECIFIQUES	Réel		0
78	REPRISES SUR AMORTISSEMENTS, DEPRECIATIONS ET PROVISIONS	Réel		75 392
<b>FONCTIONNEMENT</b>			<b>53 024 884</b>	<b>53 024 884</b>

TOTAL BUDGET			72 009 702	72 009 702
--------------	--	--	------------	------------

Par type de mouvements, la balance se présente comme suit :

Nature du mouvement	2024	
	Dépenses	Recettes
Ordre	169 700	3 449 083
Réel	18 815 118	15 535 735
<b>INVESTISSEMENT</b>	<b>18 984 818</b>	<b>18 984 818</b>
Ordre	3 449 083	169 700
Réel	49 575 801	52 855 184
<b>FONCTIONNEMENT</b>	<b>53 024 884</b>	<b>53 024 884</b>
<b>TOTAL BUDGET</b>	<b>72 009 702</b>	<b>72 009 702</b>